



2021 "Año de la solidaridad, médica, administrativa y civil, que colabora en la contingencia sanitaria del COVID 19"

San Luis Potosí, S.L.P., 06 de abril de 2021
MUSEO DE ARTE CONTEMPORÁNEO
OFICIO MAC/D/057/2021

ACUSE...

**JOAQUÍN HERRÁN LÓPEZ
DIRECTOR DE CONTABILIDAD GUBERNAMENTAL
SECRETARÍA DE FINANZAS
PRESENTE**

Adjunto encontrará los estados financieros correspondientes al mes de marzo del año en curso, por parte del Museo de Arte Contemporáneo.

Sin otro particular, agradezco de antemano su amable atención al presente.

ATENTAMENTE


**GERARDO JUAREZ LOZANO
SUBDIRECTOR ADMINISTRATIVO
MUSEO DE ARTE CONTEMPORÁNEO**



c.c.p// Archivo



MUSEO DE ARTE CONTEMPORÁNEO DE SAN LUIS POTOSÍ

ESTADOS FINANCIEROS AL 31 DE MARZO DE 2021

CONTENIDO

1. ESTADOS E INFORMACIÓN CONTABLE

- 1.1. ESTADO DE SITUACIÓN FINANCIERA
- 1.2. ESTADO DE ACTIVIDADES
- 1.3. ESTADO DE VARIACIÓN EN LA HACIENDA PÚBLICA
- 1.4. ESTADO DE FLUJO DE EFECTIVO
- 1.5. ESTADO DE CAMBIOS EN LA SITUACIÓN FINANCIERA
- 1.6. ESTADO ANALÍTICO DEL ACTIVO
- 1.7. ESTADO ANALÍTICO DEL PASIVO
- 1.8. ESTADO ANALÍTICO DE LA DEUDA Y OTROS PASIVOS
- 1.9. BALANZA DE COMPROBACIÓN
- 1.10. CONCILIACIÓN CONTABLE PRESUPUESTARÍA (INGRESOS)
- 1.11. CONCILIACIÓN CONTABLE PRESUPUESTARÍA (EGRESOS)
- 1.12. NOTAS A LOS ESTADOS FINANCIEROS
- 1.13. ESTADO DE RESULTADOS

2. ESTADOS E INFORMES PRESUPUESTARIOS

- 2.1. ESTADO ANALÍTICO DE INGRESOS PRESUPUESTALES
- 2.2. ESTADO ANALÍTICO DEL EJERCICIO DEL PRESUPUESTO DE EGRESOS
 - 2.2.1.1. CLASIFICACIÓN ADMINISTRATIVA
 - a) CLASIFICACIÓN ADMINISTRATIVA (GOBIERNO)
 - b) CLASIFICACIÓN ADMINISTRATIVA (SECTOR PARAESTAL)
 - 2.2.1.2. CLASIFICACIÓN ECONÓMICA (TIPO DE GASTO)
 - 2.2.1.3. CLASIFICACIÓN POR OBJETO DEL GASTO (CAPÍTULO Y CONCEPTO)
 - 2.2.1.4. CLASIFICACIÓN FUNCIONAL (FINALIDAD Y FUNCIÓN)
- 2.3. ESTADO DEL EJERCICIO DEL PRESUPUESTO POR FUENTE DE FINANCIAMIENTO

3. ESTADOS E INFORMES PROGRAMÁTICOS

- 3.1. GASTO POR CATEGORÍA PROGRAMÁTICA
- 3.2. PROGRAMAS Y PROYECTOS DE INVERSIÓN



4. INFORMACIÓN COMPLEMENTARIA

- 4.1. INDICADORES FINANCIEROS
- 4.2. EVALUACIÓN DE LA EJECUCIÓN PRESUPUESTARIA
- 4.3. CONCILIACIÓN BANCARIA

5. ANEXOS TRIMESTRALES

- 5.1. INFORME SOBRE PASIVOS CONTINGENTES
- 5.2. INFORME ENDEUDAMIENTO NETO
- 5.3. INFORME INTERESES DE LA DEUDA
- 5.4. INDICADORES DE POSTURA FISCAL
- 5.5. RELACIÓN DE BIENES MUEBLES
- 5.6. RELACIÓN DE BIENES INMUEBLES
- 5.7. RELACIÓN DE CUENTAS BANCARIAS PRODUCTIVAS ESPECÍFICAS
- 5.8. RELACIÓN DE ESQUEMAS BURSÁTILES Y DE COBERTURAS FINANCIERAS
- 5.9. MONTOS PAGADOS POR AYUDAS Y SUBSIDIOS

6. ESTADOS FINANCIEROS DE LA LEY DE DISCIPLINA FINANCIERA

- 6.1. FORMATO 1 ESTADO DE SITUACIÓN FINANCIERA - LDF
- 6.2. FORMATO 2 INFORME ANALÍTICO DE LA DEUDA Y OTROS PASIVOS - LDF
- 6.3. FORMATO 3 INFORME ANALÍTICO DE OBLIGACIONES DIFERENTES DE FINANCIAMIENTO - LDF
- 6.4. FORMATO 4 BALANCE PRESUPUESTARIO - LDF
- 6.5. FORMATO 5 INFORME ANALÍTICO DE INGRESOS DETALLADO-LDF
- 6.6. FORMATO 6
 - a) ESTADO ANALÍTICO DEL EJERCICIO DEL PRESUPUESTO DE EGRESOS DETALLADO COG-LDF
 - b) ESTADO ANALÍTICO DEL EJERCICIO DEL PRESUPUESTO DE EGRESOS DETALLADO CLASIFICACIÓN ADMINISTRATIVA-LDF
 - c) ESTADO ANALÍTICO DEL EJERCICIO DEL PRESUPUESTO DE EGRESOS DETALLADO CLASIFICACIÓN FUNCIONAL-LDF
 - d) ESTADO ANALÍTICO DEL EJERCICIO DEL PRESUPUESTO DE EGRESOS DETALLADO CLASIFICACIÓN POR SERVICIOS PERSONALES-LDF
- 6.7. FORMATO 8 INFORME SOBRE ESTUDIOS ACTUARIALES-LDF



MUSEO DE ARTE CONTEMPORÁNEO DE SAN LUIS POTOSÍ
SAN LUIS POTOSÍ
Estado de Situación Financiera
Del 01/ene/2021 al 31/mar/2021

	<u>2021</u>	<u>2020</u>		<u>2021</u>	<u>2020</u>
ACTIVO			PASIVO		
ACTIVO CIRCULANTE	\$59,550.12	\$206,138.01	PASIVO CIRCULANTE	\$123,689.48	\$13,808.20
EFFECTIVO Y EQUIVALENTES	\$59,118.79	\$203,538.79	CUENTAS POR PAGAR A CORTO PLAZO	\$123,689.48	\$13,808.20
DERECHOS A RECIBIR EFECTIVO O EQUIVALENTES	\$10,431.33	\$2,599.22	DOCUMENTOS POR PAGAR A CORTO PLAZO	\$0.00	\$0.00
DERECHOS A RECIBIR BIENES O SERVICIOS	\$0.00	\$0.00	PORCIÓN A CORTO PLAZO DE LA DEUDA PÚBLICA A LARGO PLAZO	\$0.00	\$0.00
INVENTARIOS	\$0.00	\$0.00	TÍTULOS Y VALORES A CORTO PLAZO	\$0.00	\$0.00
ALMACENES	\$0.00	\$0.00	PASIVOS DIFERIDOS A CORTO PLAZO	\$0.00	\$0.00
ESTIMACIÓN POR PÉRDIDA O DETERIORO DE ACTIVOS CIRCULANTES	\$0.00	\$0.00	FONDOS Y BIENES DE TERCEROS EN GARANTÍA Y/O ADMINISTRACIÓN A CORTO PLAZO	\$0.00	\$0.00
OTROS ACTIVOS CIRCULANTES	\$0.00	\$0.00	PROVISIONES A CORTO PLAZO	\$0.00	\$0.00
Total de Activos Circulantes	\$69,550.12	\$206,138.01	OTROS PASIVOS A CORTO PLAZO	\$0.00	\$0.00
ACTIVO NO CIRCULANTE	\$530,520.87	\$571,220.59	Total de Pasivos Circulantes	\$123,689.48	\$13,808.20
INVERSIONES FINANCIERAS A LARGO PLAZO	\$0.00	\$0.00	PASIVO NO CIRCULANTE	\$0.00	\$0.00
DERECHOS A RECIBIR EFECTIVO O EQUIVALENTES A LARGO PLAZO	\$0.00	\$0.00	CUENTAS POR PAGAR A LARGO PLAZO	\$0.00	\$0.00
BIENES INMUEBLES, INFRAESTRUCTURA Y CONSTRUCCIONES EN PROGRESO	\$0.00	\$0.00	DOCUMENTOS POR PAGAR A LARGO PLAZO	\$0.00	\$0.00
BIENES MUEBLES	\$536,518.33	\$510,428.19	DEUDA PÚBLICA A LARGO PLAZO	\$0.00	\$0.00
ACTIVOS INTANGIBLES	\$98,800.00	\$98,800.00	PASIVOS DIFERIDOS A LARGO PLAZO	\$0.00	\$0.00
DEPRECIACIÓN, DETERIORO Y AMORTIZACIÓN ACUMULADA DE BIENES	-\$104,587.48	-\$37,807.60	FONDOS Y BIENES DE TERCEROS EN GARANTÍA Y/O ADMINISTRACIÓN A LARGO PLAZO	\$0.00	\$0.00
ACTIVOS DIFERIDOS	\$0.00	\$0.00	PROVISIONES A LARGO PLAZO	\$0.00	\$0.00
ESTIMACIÓN POR PÉRDIDA O DETERIORO DE ACTIVOS NO CIRCULANTES	\$0.00	\$0.00	Total de Pasivos No Circulantes	\$0.00	\$0.00
OTROS ACTIVOS NO CIRCULANTES	\$0.00	\$0.00	Total de Pasivos	\$123,689.48	\$13,808.20
Total de Activos No Circulantes	\$530,520.87	\$571,220.59	HACIENDA PÚBLICA/ PATRIMONIO		
Total de Activos	\$600,070.99	\$777,358.60	APORTACIONES	\$0.00	\$0.00
			DONACIONES DE CAPITAL	\$0.00	\$0.00
			ACTUALIZACIÓN DE LA HACIENDA PÚBLICA/PATRIMONIO	\$0.00	\$0.00
			HACIENDA PÚBLICA /PATRIMONIO GENERADO	\$476,381.51	\$763,550.40
			RESULTADOS DEL EJERCICIO (AHORRO/ GASTAJORNO)	-\$102,686.06	\$112,066.13
			RESULTADOS DE EJERCICIOS ANTERIORES	\$543,315.45	\$615,734.08
			REVALÚOS	\$0.00	\$0.00
			RESERVAS	\$0.00	\$0.00
			RECTIFICACIONES DE RESULTADOS DE EJERCICIOS ANTERIORES	\$35,762.12	\$35,760.19
			EXCESO O INSUFICIENCIA EN LA ACTUALIZACIÓN DE LA HACIENDA PÚBLICA/ PATRIMONIO	\$0.00	\$0.00
			RESULTADO POR POSICIÓN MONETARIA	\$0.00	\$0.00
			RESULTADO POR TENENCIA DE ACTIVOS NO MONETARIOS	\$0.00	\$0.00
			Total Hacienda Pública/Patrimonio	\$476,381.51	\$763,550.40
			Total de Pasivo y Hacienda Pública/Patrimonio	\$600,070.99	\$777,358.60

Bajo protesta de decir verdad declaramos que los Estados Financieros y sus notas, son razonablemente correctos y son responsabilidad del emisor.


ALDO EDMUNDO TRELLENO PAREDES
 DIRECTOR GENERAL M.A.C.

BERENICE PALACIOS MACÍAS
 CONTABILIDAD M.A.C.


GERARDO JUÁREZ LOZANO
 SUBDIRECTOR ADMINISTRATIVO M.A.C.


 03 ABR 2021
 12:25 pm. Lfex



MUSEO DE ARTE CONTEMPORÁNEO DE SAN LUIS POTOSÍ

SAN LUIS POTOSÍ

Estado de Actividades

Del 01/ene./2021 al 31/mar./2021

Usu: berenice.palacios
Rep: rptEstadoActividades

Fecha y hora de Impresión 12/abr./2021
10:41 a. m.

	2021	2020
INGRESOS Y OTROS BENEFICIOS		
INGRESOS DE GESTIÓN	\$3,110.00	\$9,320.00
IMPUESTOS	\$0.00	\$0.00
CUOTAS Y APORTACIONES DE SEGURIDAD SOCIAL	\$0.00	\$0.00
CONTRIBUCIONES DE MEJORAS	\$0.00	\$0.00
DERECHOS	\$0.00	\$0.00
PRODUCTOS	\$3,110.00	\$9,320.00
APROVECHAMIENTOS	\$0.00	\$0.00
INGRESOS POR VENTA DE BIENES Y PRESTACIÓN DE SERVICIOS	\$0.00	\$0.00
PARTICIPACIONES, APORTACIONES, CONVENIOS, INCENTIVOS DERIVADOS DE LA COLABORACIÓN FISCAL, FONDOS DISTINTOS DE APORTACIONES, TRANSFERENCIAS, ASIGNACIONES, SUBSIDIOS Y SUBVENCIONES, Y PENSIONES Y JUBILACIONES	\$723,208.90	\$872,241.12
PARTICIPACIONES, APORTACIONES, CONVENIOS, INCENTIVOS DERIVADOS DE LA COLABORACIÓN FISCAL Y FONDOS DISTINTOS DE APORTACIONES	\$0.00	\$0.00
TRANSFERENCIAS, ASIGNACIONES, SUBSIDIOS Y SUBVENCIONES, Y PENSIONES Y JUBILACIONES	\$723,208.90	\$872,241.12
OTROS INGRESOS Y BENEFICIOS	\$0.00	\$0.00
INGRESOS FINANCIEROS	\$0.00	\$0.00
INCREMENTO POR VARIACIÓN DE INVENTARIOS	\$0.00	\$0.00
DISMINUCIÓN DEL EXCESO DE ESTIMACIONES POR PÉRDIDA O DETERIORO U OBSOLESCENCIA	\$0.00	\$0.00
DISMINUCIÓN DEL EXCESO DE PROVISIONES	\$0.00	\$0.00
OTROS INGRESOS Y BENEFICIOS VARIOS	\$0.00	\$0.00
Total de Ingresos y Otros Beneficios	\$726,318.90	\$881,561.12
GASTOS Y OTRAS PÉRDIDAS		
GASTOS DE FUNCIONAMIENTO	\$829,004.96	\$769,494.99
SERVICIOS PERSONALES	\$689,360.56	\$278,700.00
MATERIALES Y SUMINISTROS	\$7,718.79	\$9,360.55
SERVICIOS GENERALES	\$231,625.61	\$481,414.44
TRANSFERENCIAS, ASIGNACIONES, SUBSIDIOS Y OTRAS AYUDAS	\$0.00	\$0.00
TRANSFERENCIAS INTERNAS Y ASIGNACIONES AL SECTOR PÚBLICO	\$0.00	\$0.00
TRANSFERENCIAS AL RESTO DEL SECTOR PÚBLICO	\$0.00	\$0.00
SUBSIDIOS Y SUBVENCIONES	\$0.00	\$0.00
AYUDAS SOCIALES	\$0.00	\$0.00
PENSIONES Y JUBILACIONES	\$0.00	\$0.00
TRANSFERENCIAS A FIDEICOMISOS, MANDATOS Y CONTRATOS ANÁLOGOS	\$0.00	\$0.00
TRANSFERENCIAS A LA SEGURIDAD SOCIAL	\$0.00	\$0.00
DONATIVOS	\$0.00	\$0.00
TRANSFERENCIAS AL EXTERIOR	\$0.00	\$0.00
PARTICIPACIONES Y APORTACIONES	\$0.00	\$0.00
PARTICIPACIONES	\$0.00	\$0.00
APORTACIONES	\$0.00	\$0.00
CONVENIOS	\$0.00	\$0.00
INTERESES, COMISIONES Y OTROS GASTOS DE LA DEUDA PÚBLICA	\$0.00	\$0.00
INTERESES DE LA DEUDA PÚBLICA	\$0.00	\$0.00
COMISIONES DE LA DEUDA PÚBLICA	\$0.00	\$0.00
GASTOS DE LA DEUDA PÚBLICA	\$0.00	\$0.00
COSTO POR COBERTURAS	\$0.00	\$0.00
APOYOS FINANCIEROS	\$0.00	\$0.00



MUSEO DE ARTE CONTEMPORÁNEO DE SAN LUIS POTOSÍ
SAN LUIS POTOSÍ

Estado de Actividades

Del 01/ene./2021 al 31/mar./2021


Usu: berenice palacios
Rep: rptEstadoActividades


Fecha y hora de Impresión 12/abr./2021 10:41 a. m.

	2021	2020
OTROS GASTOS Y PÉRDIDAS EXTRAORDINARIAS	\$0.00	\$0.00
ESTIMACIONES, DEPRECIACIONES, DETERIOROS, OBSOLESCENCIA Y AMORTIZACIONES	\$0.00	\$0.00
PROVISIONES	\$0.00	\$0.00
DISMINUCION DE INVENTARIOS	\$0.00	\$0.00
AUMENTO POR INSUFICIENCIA DE ESTIMACIONES POR PÉRDIDA O DETERIORO U OBSOLESCENCIA	\$0.00	\$0.00
AUMENTO POR INSUFICIENCIA DE PROVISIONES	\$0.00	\$0.00
OTROS GASTOS	\$0.00	\$0.00
INVERSIÓN PÚBLICA	\$0.00	\$0.00
INVERSIÓN PÚBLICA NO CAPITALIZABLE	\$0.00	\$0.00
Total de Gastos y otras Pérdidas	\$828,004.96	\$769,494.99
Resultado del Ejercicio (Ahorro/Desahorro)	-\$102,886.06	\$112,066.13

"Bajo protesta de decir verdad declaramos que los Estados Financieros y sus notas, son razonablemente correctos y son responsabilidad del Emisor". *


ALDO EDMUNDO AGELLANS PAREDES
DIRECTOR GENERAL M.A.C.


GERARDO JUÁREZ LOZANO
SUBDIRECTOR ADMINISTRATIVO M.A.C.


BERENICE PALACIOS MACIAS
CONTABILIDAD M.A.C.



MUSEO DE ARTE CONTEMPORÁNEO DE SAN LUIS POTOSÍ
SAN LUIS POTOSÍ
ESTADO DE FLUJO DE EFECTIVO
Del 01/ene./2021 al 31/mar./2021

Concepto	2021	2020
FLUJOS DE EFECTIVO DE LAS ACTIVIDADES DE OPERACIÓN		
ORIGEN	\$726,318.90	\$924,574.83
IMPUESTOS	\$0.00	\$0.00
CUOTAS Y APORTACIONES DE SEGURIDAD SOCIAL	\$0.00	\$0.00
CONTRIBUCIONES DE MEJORAS	\$0.00	\$0.00
DERECHOS	\$0.00	\$0.00
PRODUCTOS	\$3,110.00	\$9,320.00
APROVECHAMIENTOS	\$0.00	\$0.00
INGRESOS POR VENTA DE BIENES Y PRESTACIÓN DE SERVICIOS	\$0.00	\$0.00
PARTICIPACIONES, APORTACIONES, CONVENIOS, INCENTIVOS DERIVADOS DE LA COLABORACIÓN FISCAL Y FONDOS DISTINTOS DE APORTACIONES	\$0.00	\$0.00
TRANSFERENCIAS, ASIGNACIONES, SUBSIDIOS Y SUBVENCIONES, Y PENSIONES Y JUBILACIONES	\$723,208.90	\$872,241.12
OTROS ORIGENES DE OPERACIÓN	\$0.00	\$40,013.71
APLICACIÓN	\$742,193.81	\$789,494.89
SERVICIOS PERSONALES	\$580,360.56	\$278,700.00
MATERIALES Y SUMINISTROS	\$7,716.70	\$0,380.58
SERVICIOS GENERALES	\$122,120.13	\$481,414.44
TRANSFERENCIAS INTERNAS Y ASIGNACIONES AL SECTOR PÚBLICO	\$0.00	\$0.00
TRANSFERENCIAS AL RESTO DEL SECTOR PÚBLICO	\$0.00	\$0.00
SUBSIDIOS Y SUBVENCIONES	\$0.00	\$0.00
AYUDAS SOCIALES	\$0.00	\$0.00
PENSIONES Y JUBILACIONES	\$0.00	\$0.00
TRANSFERENCIAS A FIDECOMISOS, MANDATOS Y OTROS ANÁLOGOS	\$0.00	\$0.00
TRANSFERENCIAS A LA SEGURIDAD SOCIAL	\$0.00	\$0.00
DONATIVOS	\$0.00	\$0.00
TRANSFERENCIAS AL EXTERIOR	\$0.00	\$0.00
PARTICIPACIONES	\$0.00	\$0.00
APORTACIONES	\$0.00	\$0.00
CONVENIOS	\$0.00	\$0.00
OTRAS APLICACIONES DE OPERACIÓN	\$22,904.33	\$0.00
FLUJOS NETOS DE EFECTIVO POR ACTIVIDADES DE OPERACIÓN	-15,764.91	\$152,079.84
FLUJOS DE EFECTIVO DE LAS ACTIVIDADES DE INVERSIÓN		
ORIGEN	\$0.00	\$0.00
BIENES INMUEBLES, INFRAESTRUCTURA Y CONSTRUCCIONES EN PROCESO	\$0.00	\$0.00
BIENES MUEBLES	\$0.00	\$0.00
OTROS ORIGENES DE INVERSIÓN	\$0.00	\$0.00
APLICACIÓN	\$0.00	\$0.00
BIENES INMUEBLES, INFRAESTRUCTURA Y CONSTRUCCIONES EN PROCESO	\$0.00	\$0.00
BIENES MUEBLES	\$0.00	\$0.00
OTRAS APLICACIONES DE INVERSIÓN	\$0.00	\$0.00
FLUJOS NETOS DE EFECTIVO POR ACTIVIDADES DE INVERSIÓN	\$0.00	\$0.00
FLUJO DE EFECTIVO DE LAS ACTIVIDADES DE FINANCIAMIENTO		
ORIGEN	\$0.00	\$0.00
ENDEUDAMIENTO NETO	\$0.00	\$0.00
EXTERNO	\$0.00	\$0.00
INTERNO	\$0.00	\$0.00
OTROS ORIGENES DE FINANCIAMIENTO	\$0.00	\$0.00
APLICACIÓN	\$0.00	\$0.00
SERVICIOS DE LA DEUDA	\$0.00	\$0.00
INTERNO	\$0.00	\$0.00
EXTERNO	\$0.00	\$0.00
OTRAS APLICACIONES DE FINANCIAMIENTO	\$0.00	\$0.00
FLUJOS NETOS DE EFECTIVO POR ACTIVIDADES DE FINANCIAMIENTO	\$0.00	\$0.00
INCREMENTO/DISMINUCIÓN NETA EN EL EFECTIVO Y EQUIVALENTES AL EFECTIVO	-15,764.91	\$152,079.84
EFECTIVO Y EQUIVALENTES AL EFECTIVO AL INICIO DEL EJERCICIO	\$74,903.70	\$51,458.05
EFECTIVO Y EQUIVALENTES AL EFECTIVO AL FINAL DEL EJERCICIO	\$59,138.79	\$203,538.70

"Bajo protesta de decir verdad declaramos que los Estados Financieros y sus notas, son razonablemente correctos y son responsabilidad del emisor".

ALDO EDMUNDO ABELLANO PARRALES
DIRECTOR GENERAL M.A.C.

BERENICE PALACIOS MACIAS
CONTABILIDAD M.A.C.

GERARDO GARCIA LOZANO
SUBDIRECTOR ADMINISTRATIVO M.A.C.

MUSEO DE ARTE CONTEMPORÁNEO DE SAN LUIS POTOSÍ
SAN LUIS POTOSÍ

Estado de Variación en la Hacienda Pública


Del 01/ene./2021 al 31/mar./2021

Concepto	Hacienda Pública/ Patrimonio Contribuido	Hacienda Pública/ Patrimonio Generado/ De Ejercicios Anteriores	Hacienda Pública/ Patrimonio Generado Del Ejercicio	Exceso o Insuficiencia en la Actualización de la Hacienda Pública / Patrimonio	Total
HACIENDA PÚBLICA/PATRIMONIO CONTRIBUIDO NETO DE 2020	\$0.00	\$0.00	\$0.00	\$0.00	\$0.00
APORTACIONES	\$0.00	\$0.00	\$0.00	\$0.00	\$0.00
DONACIONES DE CAPITAL	\$0.00	\$0.00	\$0.00	\$0.00	\$0.00
ACTUALIZACIÓN DE LA HACIENDA PÚBLICA/PATRIMONIO	\$0.00	\$0.00	\$0.00	\$0.00	\$0.00
HACIENDA PÚBLICA /PATRIMONIO GENERADO NETO DE 2020	\$0.00	\$651,484.27	\$112,066.13	\$0.00	\$763,550.40
RESULTADOS DEL EJERCICIO (AHORRO/ DESAHORRO)	\$0.00	\$0.00	\$112,066.13	\$0.00	\$112,066.13
RESULTADOS DE EJERCICIOS ANTERIORES	\$0.00	\$615,734.08	\$0.00	\$0.00	\$615,734.08
REVALÚOS	\$0.00	\$0.00	\$0.00	\$0.00	\$0.00
RESERVAS	\$0.00	\$0.00	\$0.00	\$0.00	\$0.00
RECTIFICACIONES DE RESULTADOS DE EJERCICIOS ANTERIORES	\$0.00	\$35,750.19	\$0.00	\$0.00	\$35,750.19
EXCESO O INSUFICIENCIA EN LA ACTUALIZACIÓN DE LA HACIENDA PÚBLICA/PATRIMONIO NETO DE 2020	\$0.00	\$0.00	\$0.00	\$0.00	\$0.00
RESULTADO POR POSICIÓN MONETARIA	\$0.00	\$0.00	\$0.00	\$0.00	\$0.00
RESULTADO POR TENENCIA DE ACTIVOS NO MONETARIOS	\$0.00	\$0.00	\$0.00	\$0.00	\$0.00
HACIENDA PÚBLICA / PATRIMONIO NETO FINAL DE 2020	\$0.00	\$651,484.27	\$112,066.13	\$0.00	\$763,550.40
CAMBIOS EN LA HACIENDA PÚBLICA/PATRIMONIO CONTRIBUIDO NETO DE 2021	\$0.00	\$0.00	\$0.00	\$0.00	\$0.00
APORTACIONES	\$0.00	\$0.00	\$0.00	\$0.00	\$0.00
DONACIONES DE CAPITAL	\$0.00	\$0.00	\$0.00	\$0.00	\$0.00
ACTUALIZACIÓN DE LA HACIENDA PÚBLICA/PATRIMONIO	\$0.00	\$0.00	\$0.00	\$0.00	\$0.00
VARIACIONES DE LA HACIENDA PÚBLICA / PATRIMONIO GENERADO NETO DE 2021	\$0.00	-\$72,416.70	-\$214,752.19	\$0.00	-\$287,168.89
RESULTADOS DEL EJERCICIO (AHORRO/ DESAHORRO)	\$0.00	\$0.00	-\$102,686.06	\$0.00	-\$102,686.06
RESULTADOS DE EJERCICIOS ANTERIORES	\$0.00	-\$72,416.63	-\$112,066.13	\$0.00	-\$184,482.76
REVALÚOS	\$0.00	\$0.00	\$0.00	\$0.00	\$0.00
RESERVAS	\$0.00	\$0.00	\$0.00	\$0.00	\$0.00
RECTIFICACIONES DE RESULTADOS DE EJERCICIOS ANTERIORES	\$0.00	\$1.93	\$0.00	\$0.00	\$1.93

Concepto	Hacienda Publica/ Patrimonio Contribuido	Hacienda Publica/ Patrimonio Generado De Ejercicios Anteriores	Hacienda Publica/ Patrimonio Generado Del Ejercicio	Exceso o Insuficiencia en la Actualización de la Hacienda Pública / Patrimonio	Total
CAMBIOS EN EL EXCESO O INSUFICIENCIA EN LA ACTUALIZACIÓN DE LA HACIENDA PÚBLICA/ PATRIMONIO NETO DE 2021	\$0.00	\$0.00	\$0.00	\$0.00	\$0.00
RESULTADO POR POSICIÓN MONETARIA	\$0.00	\$0.00	\$0.00	\$0.00	\$0.00
RESULTADO POR TENENCIA DE ACTIVOS NO MONETARIOS	\$0.00	\$0.00	\$0.00	\$0.00	\$0.00
HACIENDA PÚBLICA/ PATRIMONIO NETO FINAL DE 2021	\$0.00	\$579,067.57	-4102,686.08	\$4.00	\$476,385.51

"Bajo protesta de decir verdad declaramos que los Estados Financieros y sus notas, son razonablemente correctos y son responsabilidad del emisor".


ALDO EDMUNDO ARELLANO PAREDES
DIRECTOR GENERAL M.A.C.


GERARDO JUAREZ LOZANO
SUBDIRECTOR ADMINISTRATIVO M.A.C.


BERENICE PALACIOS MAGIAS
CONTABILIDAD M.A.C.

MUSEO DE ARTE CONTEMPORÁNEO DE SAN LUIS POTOSÍ

SAN LUIS POTOSÍ

Estado de Cambios en la Situación Financiera

Del 01/ene./2021 al 31/mar./2021

	<u>Origen</u>	<u>Aplicación</u>
ACTIVO	\$135,587.89	
<u>ACTIVO CIRCULANTE</u>		
EFFECTIVO Y EQUIVALENTES	\$135,587.89	
DERECHOS A RECIBIR EFECTIVO O EQUIVALENTES	\$144,420.00	\$7,832.11
DERECHOS A RECIBIR BIENES O SERVICIOS		
INVENTARIOS		
ALMACENES		
ESTIMACIÓN POR PÉRDIDA O DETERIORO DE ACTIVOS CIRCULANTES		
OTROS ACTIVOS CIRCULANTES		
<u>ACTIVO NO CIRCULANTE</u>	\$40,699.72	
INVERSIONES FINANCIERAS A LARGO PLAZO		
DERECHOS A RECIBIR EFECTIVO O EQUIVALENTES A LARGO PLAZO		
BIENES INMUEBLES, INFRAESTRUCTURA Y CONSTRUCCIONES EN PROCESO		
BIENES MUEBLES		\$21,000.14
ACTIVOS INTANGIBLES		
DEPRECIACIÓN, DETERIORO Y AMORTIZACIÓN ACUMULADA DE BIENES	\$86,789.56	
ACTIVOS DIFERIDOS		
ESTIMACIÓN POR PÉRDIDA O DETERIORO DE ACTIVOS NO CIRCULANTES		
OTROS ACTIVOS NO CIRCULANTES		
PASIVO	\$109,881.28	
<u>PASIVO CIRCULANTE</u>	\$109,881.28	
CUENTAS POR PAGAR A CORTO PLAZO	\$109,881.28	
DOCUMENTOS POR PAGAR A CORTO PLAZO		
PORCIÓN A CORTO PLAZO DE LA DEUDA PÚBLICA A LARGO PLAZO		
TÍTULOS Y VALORES A CORTO PLAZO		
PASIVOS DIFERIDOS A CORTO PLAZO		
FONDOS Y BIENES DE TERCEROS EN GARANTÍA Y/O ADMINISTRACIÓN A CORTO PLAZO		
PROVISIONES A CORTO PLAZO		
OTROS PASIVOS A CORTO PLAZO		
<u>PASIVO NO CIRCULANTE</u>		
CUENTAS POR PAGAR A LARGO PLAZO		
DOCUMENTOS POR PAGAR A LARGO PLAZO		
DEUDA PÚBLICA A LARGO PLAZO		
PASIVOS DIFERIDOS A LARGO PLAZO		
FONDOS Y BIENES DE TERCEROS EN GARANTÍA Y/O ADMINISTRACIÓN A LARGO PLAZO		
PROVISIONES A LARGO PLAZO		
HACIENDA PÚBLICA/ PATRIMONIO		257,168.89
<u>HACIENDA PÚBLICA/PATRIMONIO CONTRIBUIDO</u>		
APORTACIONES		
DONACIONES DE CAPITAL		
ACTUALIZACIÓN DE LA HACIENDA PÚBLICA/PATRIMONIO		
<u>HACIENDA PÚBLICA /PATRIMONIO GENERADO</u>		
RESULTADOS DEL EJERCICIO (AHORRO/ DESAHORRO)		\$267,168.89
RESULTADOS DE EJERCICIOS ANTERIORES		\$214,752.00
REVALÚOS		\$72,416.82
RESERVAS		
rectificaciones de resultados de ejercicios anteriores	\$1.00	
<u>EXCESO O INSUFICIENCIA EN LA ACTUALIZACIÓN DE LA HACIENDA PÚBLICA/ PATRIMONIO</u>		
RESULTADO POR POSICIÓN MONETARIA		
RESULTADO POR TENENCIA DE ACTIVO NO MONETARIO		

"Bajo protesta de decir verdad declaramos que los Estados Financieros y sus notas, son razonablemente correctos y son responsabilidad del emisor."

ALDO EDMUNDO ANGELIANO PAREDES
DIRECTOR GENERAL M.A.C.

GERARDO JUAREZ LOZANO
SUBDIRECTOR ADMINISTRATIVO M.A.C.

BERENICE PALACIOS MACÍAS
CONTABILIDAD M.A.C.



MUSEO DE ARTE CONTEMPORÁNEO DE SAN LUIS POTOSÍ

SAN LUIS POTOSÍ

Estado Analítico del Activo
Del 01/ene./2021 al 31/mar./2021

Usu: berenice palacios
Rep: rptEstadoAnalíticoDeActivosYPasivos_R

Fecha y hora de Impresión: 12/abr./2021 12:48 p. m.

Concepto	Saldo Inicial 1	Cargos del periodo 2	Abonos del periodo 3	Saldo Final 4(1+2-3)	Variación del Periodo (4-1)
ACTIVO	\$615,439.57	\$1,869,621.69	\$1,884,990.27	\$600,070.99	-\$15,368.58
ACTIVO CIRCULANTE	\$84,918.70	\$1,869,621.69	\$1,884,990.27	\$69,550.12	-\$15,368.58
EFFECTIVO Y EQUIVALENTES	\$74,903.70	\$897,297.90	\$913,082.81	\$59,118.79	-\$15,784.91
DERECHOS A RECIBIR EFECTIVO O EQUIVALENTES	\$10,015.00	\$972,323.79	\$971,907.46	\$10,431.33	\$416.33
DERECHOS A RECIBIR BIENES O SERVICIOS	\$0.00	\$0.00	\$0.00	\$0.00	\$0.00
INVENTARIOS	\$0.00	\$0.00	\$0.00	\$0.00	\$0.00
ALMACENES	\$0.00	\$0.00	\$0.00	\$0.00	\$0.00
ESTIMACIÓN POR PÉRDIDA O DETERIORO DE ACTIVOS CIRCULANTES	\$0.00	\$0.00	\$0.00	\$0.00	\$0.00
OTROS ACTIVOS CIRCULANTES	\$0.00	\$0.00	\$0.00	\$0.00	\$0.00
ACTIVO NO CIRCULANTE	\$530,520.87	\$0.00	\$0.00	\$530,520.87	\$0.00
INVERSIONES FINANCIERAS A LARGO PLAZO	\$0.00	\$0.00	\$0.00	\$0.00	\$0.00
DERECHOS A RECIBIR EFECTIVO O EQUIVALENTES A LARGO PLAZO	\$0.00	\$0.00	\$0.00	\$0.00	\$0.00
BIENES INMUEBLES, INFRAESTRUCTURA Y CONSTRUCCIONES EN PROCESO	\$0.00	\$0.00	\$0.00	\$0.00	\$0.00
BIENES MUEBLES	\$536,518.33	\$0.00	\$0.00	\$536,518.33	\$0.00
ACTIVOS INTANGIBLES	\$98,600.00	\$0.00	\$0.00	\$98,600.00	\$0.00
DEPRECIACIÓN, DETERIORO Y AMORTIZACIÓN ACUMULADA DE BIENES	-\$104,597.46	\$0.00	\$0.00	-\$104,597.46	\$0.00
ACTIVOS DIFERIDOS	\$0.00	\$0.00	\$0.00	\$0.00	\$0.00
ESTIMACIÓN POR PÉRDIDA O DETERIORO DE ACTIVOS NO CIRCULANTES	\$0.00	\$0.00	\$0.00	\$0.00	\$0.00
OTROS ACTIVOS NO CIRCULANTES	\$0.00	\$0.00	\$0.00	\$0.00	\$0.00

"Bajo protesta de decir verdad declaramos que los Estados Financieros y sus notas, son razonablemente correctos y son responsabilidad del emisor".

ALDO EDMUNDO ARELLANO PAREDES
DIRECTOR GENERAL M.A.C.

GERARDO JUAREZ LOZANO
SUBDIRECTOR ADMINISTRATIVO M.A.C.

BERENICE PALACIOS MACIAS

CONTABILIDAD M.A.C.




MUSEO DE ARTE CONTEMPORÁNEO DE SAN LUIS POTOSÍ
SAN LUIS POTOSÍ

Estado Analítico de la Deuda y Otros Pasivos
 Del 01/ene/2021 al 31/mar./2021

Denominación de las Deudas	Moneda de Contratación	Institución o País Acreedor	Saldo Inicial del Periodo	Saldo Final del Periodo
DEUDA PÚBLICA				
Corto Plazo				
Deuda Interna				
Instituciones de Crédito	Peso	México	\$0.00	\$0.00
Títulos y Valores	Peso	México	\$0.00	\$0.00
Arrendamientos Financieros	Peso	México	\$0.00	\$0.00
Deuda Externa				
Organismos Financieros Internacionales	Peso	México	\$0.00	\$0.00
Deuda Bilateral	Peso	México	\$0.00	\$0.00
Títulos y Valores	Peso	México	\$0.00	\$0.00
Arrendamientos Financieros	Peso	México	\$0.00	\$0.00
Subtotal Corto Plazo	Peso	México	\$0.00	\$0.00
Largo Plazo				
Deuda Interna				
Instituciones de Crédito	Peso	México	\$0.00	\$0.00
Títulos y Valores	Peso	México	\$0.00	\$0.00
Arrendamientos Financieros	Peso	México	\$0.00	\$0.00
Deuda Externa				
Organismos Financieros Internacionales	Peso	México	\$0.00	\$0.00
Deuda Bilateral	Peso	México	\$0.00	\$0.00
Títulos y Valores	Peso	México	\$0.00	\$0.00
Arrendamientos Financieros	Peso	México	\$0.00	\$0.00
Subtotal Largo Plazo	Peso	México	\$0.00	\$0.00
Otros Pasivos	Peso	México	\$36,372.00	\$123,689.48
Total Deuda y Otros Pasivos	Peso	México	\$36,372.00	\$123,689.48

"Bajo protesta de decir verdad declaramos que los Estados Financieros y sus notas, son razonablemente correctos y son responsabilidad del emisor".


 ALDO EDMUNDO ARELLANO PAREDES
 DIRECTOR GENERAL M.A.C.


 GERARDO JUÁREZ LOZANO
 SUBDIRECTOR ADMINISTRATIVO M.A.C.


 BERENICE PALACIOS MACÍAS
 CONTABILIDAD M.A.C.



MUSEO DE ARTE CONTEMPORÁNEO DE SAN LUIS POTOSÍ SAN LUIS POTOSÍ

Balanza de Comprobación del 01/ene./2021 al 31/mar./2021
Cuentas de Mayor con saldo y/o movimientos. (De la cuenta: 1000 a la 9000)

Usu: berenice palacios
Rep: rptBalanzaComprobacion

Fecha y hora de Impresión 12/abr./2021
10:51 a. m.

Nat.	Cuenta	Nombre de la cuenta	SALDO ANTERIOR		MOVIMIENTOS		SALDO ACTUAL	
			DEUDOR	ACREEDOR	DEUDOR	ACREEDOR	DEUDOR	ACREEDOR
D	1111	EFFECTIVO	\$0.00	\$0.00	\$10,000.00	\$5,000.00	\$5,000.00	\$0.00
D	1112	BANCOS/ TESORERÍA	\$74,903.70	\$0.00	\$887,267.90	\$909,082.81	\$54,116.79	\$0.00
D	1122	CUENTAS POR COBRAR A CORTO PLAZO	\$0.00	\$0.00	\$723,208.90	\$723,208.90	\$0.00	\$0.00
D	1123	DEUDORES DIVERSOS POR COBRAR A CORTO PLAZO	\$10,015.00	\$0.00	\$246,004.89	\$245,588.56	\$10,431.33	\$0.00
D	1124	INGRESOS POR RECUPERAR A CORTO PLAZO	\$0.00	\$0.00	\$3,110.00	\$3,110.00	\$0.00	\$0.00
D	1241	MOBILIARIO Y EQUIPO DE ADMINISTRACIÓN	\$424,626.19	\$0.00	\$0.00	\$0.00	\$424,626.19	\$0.00
D	1242	MOBILIARIO Y EQUIPO EDUCACIONAL Y RECREATIVO	\$53,692.15	\$0.00	\$0.00	\$0.00	\$53,692.15	\$0.00
D	1246	MAQUINARIA, OTROS EQUIPOS Y HERRAMIENTAS	\$23,199.99	\$0.00	\$0.00	\$0.00	\$23,199.99	\$0.00
D	1247	COLECCIONES, OBRAS DE ARTE Y OBJETOS VALIOSOS	\$34,800.00	\$0.00	\$0.00	\$0.00	\$34,800.00	\$0.00
D	1251	SOFTWARE	\$98,600.00	\$0.00	\$0.00	\$0.00	\$98,600.00	\$0.00
A	1263	DEPRECIACIÓN ACUMULADA DE BIENES MUEBLES	\$0.00	\$104,597.46	\$0.00	\$0.00	\$0.00	\$104,597.46
A	2111	SERVICIOS PERSONALES POR PAGAR A CORTO PLAZO	\$0.00	\$0.00	\$589,380.56	\$589,380.56	\$0.00	\$0.00
A	2112	PROVEEDORES POR PAGAR A CORTO PLAZO	\$0.00	\$0.00	\$129,838.92	\$239,644.40	\$0.00	\$109,805.48
A	2117	RETENCIONES Y CONTRIBUCIONES POR PAGAR A CORTO PLAZO	\$0.00	\$38,372.00	\$64,140.00	\$41,652.00	\$0.00	\$13,884.00
A	3210	RESULTADOS DEL EJERCICIO (AHORRO/ DESAHORRO)	\$0.00	\$0.00	\$0.00	\$0.00	\$0.00	\$0.00
A	3220	RESULTADOS DE EJERCICIOS ANTERIORES	\$0.00	\$543,315.45	\$0.00	\$0.00	\$0.00	\$543,315.45
A	3252	CAMBIOS POR ERRORES CONTABLES	\$0.00	\$35,752.12	\$0.00	\$0.00	\$0.00	\$35,752.12
A	4151	PRODUCTOS	\$0.00	\$0.00	\$0.00	\$3,110.00	\$0.00	\$3,110.00
A	4221	TRANSFERENCIAS Y ASIGNACIONES	\$0.00	\$0.00	\$0.00	\$723,208.90	\$0.00	\$723,208.90
D	5111	REMUNERACIONES AL PERSONAL DE CARÁCTER PERMANENTE	\$0.00	\$0.00	\$235,588.56	\$0.00	\$235,588.56	\$0.00
D	5112	REMUNERACIONES AL PERSONAL DE CARÁCTER TRANSITORIO	\$0.00	\$0.00	\$353,772.00	\$0.00	\$353,772.00	\$0.00
D	5121	MATERIALES DE ADMINISTRACIÓN, EMISIÓN DE DOCUMENTOS Y ARTICULOS OFICIALES	\$0.00	\$0.00	\$1,988.40	\$0.00	\$1,988.40	\$0.00
D	5122	ALIMENTOS Y UTENSILIOS	\$0.00	\$0.00	\$1,878.99	\$0.00	\$1,878.99	\$0.00
D	5125	PRODUCTOS QUÍMICOS, FARMACÉUTICOS Y DE LABORATORIO	\$0.00	\$0.00	\$88.62	\$0.00	\$88.62	\$0.00
D	5126	COMBUSTIBLES, LUBRICANTES Y ADITIVOS	\$0.00	\$0.00	\$100.00	\$0.00	\$100.00	\$0.00
D	5127	VESTUARIO, BLANCOS, PRENDAS DE PROTECCIÓN Y ARTICULOS DEPORTIVOS	\$0.00	\$0.00	\$117.96	\$0.00	\$117.96	\$0.00
D	5129	HERRAMIENTAS, REFACCIONES Y ACCESORIOS MENORES	\$0.00	\$0.00	\$3,746.80	\$0.00	\$3,746.80	\$0.00
D	5131	SERVICIOS BÁSICOS	\$0.00	\$0.00	\$20,861.19	\$0.00	\$20,861.19	\$0.00
D	5133	SERVICIOS PROFESIONALES, CIENTÍFICOS Y TÉCNICOS Y OTROS SERVICIOS	\$0.00	\$0.00	\$124,340.00	\$0.00	\$124,340.00	\$0.00
D	5134	SERVICIOS FINANCIEROS, BANCARIOS Y COMERCIALES	\$0.00	\$0.00	\$1,569.48	\$0.00	\$1,569.48	\$0.00
D	5135	SERVICIOS DE INSTALACIÓN, REPARACIÓN, MANTENIMIENTO Y CONSERVACIÓN	\$0.00	\$0.00	\$81,113.94	\$0.00	\$81,113.94	\$0.00
D	5139	OTROS SERVICIOS GENERALES	\$0.00	\$0.00	\$4,241.00	\$0.00	\$4,241.00	\$0.00
D	8110	LEY DE INGRESOS ESTIMADA	\$0.00	\$0.00	\$4,575,237.38	\$0.00	\$4,575,237.38	\$0.00
A	8120	LEY DE INGRESOS POR EJECUTAR	\$0.00	\$0.00	\$726,318.90	\$4,575,237.38	\$0.00	\$3,848,918.48
A	8140	LEY DE INGRESOS DEVENGADA	\$0.00	\$0.00	\$726,318.90	\$726,318.90	\$0.00	\$0.00
A	8150	LEY DE INGRESOS RECAUDADA	\$0.00	\$0.00	\$0.00	\$726,318.90	\$0.00	\$726,318.90
A	8210	PRESUPUESTO DE EGRESOS APROBADO	\$0.00	\$0.00	\$0.00	\$4,575,237.38	\$0.00	\$4,575,237.38
D	8220	PRESUPUESTO DE EGRESOS POR EJERCER	\$0.00	\$0.00	\$4,850,140.38	\$3,549,217.34	\$1,100,923.04	\$0.00
A	8230	MODIFICACIONES AL PRESUPUESTO DE EGRESOS APROBADO	\$0.00	\$0.00	\$0.00	\$74,903.00	\$0.00	\$74,903.00




**MUSEO DE ARTE CONTEMPORÁNEO DE SAN LUIS POTOSÍ
SAN LUIS POTOSÍ**


**Balanza de Comprobación del 01/ene./2021 al 31/mar./2021
Cuentas de Mayor con saldo y/o movimientos. (De la cuenta: 1000 a la 9000)**


Usu: berenice palacios
Rep: rptBalanzaComprobacion

Fecha y 12/abr./2021
hora de Impresión 10:51 a. m.

Nat.	Cuenta	Nombre de la cuenta	SALDO ANTERIOR		MOVIMIENTOS		SALDO ACTUAL	
			DEUDOR	ACREEDOR	DEUDOR	ACREEDOR	DEUDOR	ACREEDOR
D	8240	PRESUPUESTO DE EGRESOS COMPROMETIDO	\$0.00	\$0.00	\$3,549,217.34	\$829,004.96	\$2,720,212.38	\$0.00
D	8250	PRESUPUESTO DE EGRESOS DEVENGADO	\$0.00	\$0.00	\$829,004.96	\$809,941.96	\$19,062.98	\$0.00
D	8260	PRESUPUESTO DE EGRESOS EJERCIDO	\$0.00	\$0.00	\$809,941.98	\$719,199.48	\$90,742.50	\$0.00
D	8270	PRESUPUESTO DE EGRESOS PAGADO	\$0.00	\$0.00	\$719,199.48	\$0.00	\$719,199.48	\$0.00
Sumas =>			\$720,037.03	\$720,037.03	\$20,067,345.45	\$20,067,345.45	\$10,759,051.17	\$10,759,051.17


ALDO EDMUNDO SRELLANO PAREDES
DIRECTOR GENERAL M.A.C.


GERARDO JUAREZ LOZANO
SUBDIRECTOR ADMINISTRATIVO M.A.C.


BERENICE PALACIOS MACÍAS
CONTABILIDAD M.A.C.



Usu: berenice palacios
Rep: rptConciliacionPresupuesta

MUSEO DE ARTE CONTEMPORÁNEO DE SAN LUIS POTOSÍ SAN LUIS POTOSÍ


Conciliación entre los Ingresos Presupuestarios y Contables
Correspondiente Del 01/ene./2021 al 31/mar./2021

Fecha y hora de Impresión: 12/abr./2021 10:52 a. m.

1.-TOTAL DE INGRESOS PRESUPUESTARIOS	\$726,318.90
2. MÁS INGRESOS CONTABLES NO PRESUPUESTARIOS	\$0.00
2.1 INGRESOS FINANCIEROS	\$0.00
2.2 INCREMENTO POR VARIACIÓN DE INVENTARIOS	\$0.00
2.3 DISMINUCIÓN DEL EXCESO DE ESTIMACIONES POR PÉRDIDA O DETERIORO U OBSOLESCENCIA	\$0.00
2.4 DISMINUCIÓN DEL EXCESO DE PROVISIONES	\$0.00
2.5 OTROS INGRESOS Y BENEFICIOS VARIOS	\$0.00
2.6 OTROS INGRESOS CONTABLES NO PRESUPUESTARIOS	\$0.00
3. MENOS INGRESOS PRESUPUESTARIOS NO CONTABLES	\$0.00
3.1 APROVECHAMIENTOS PATRIMONIALES	\$0.00
3.2 INGRESOS DERIVADOS DE FINANCIAMIENTOS	\$0.00
3.3 OTROS INGRESOS PRESUPUESTARIOS NO CONTABLES	\$0.00
4. TOTAL DE INGRESOS CONTABLES	\$726,318.90


ALDO EDMUNDO ARELLANO PAREDES
DIRECTOR GENERAL M.A.C.


BERENICE PALACIOS MACÍAS
CONTABILIDAD M.A.C.


GERARDO JUÁREZ LOZANO
SUBDIRECTOR ADMINISTRATIVO M.A.C.



MUSEO DE ARTE CONTEMPORÁNEO DE SAN LUIS POTOSÍ

SAN LUIS POTOSÍ

Conciliación entre los Egresos Presupuestarios y los Gastos Contables

Del 01/ene./2021 al 31/mar./2021

1.-TOTAL DE EGRESOS PRESUPUESTARIOS	\$829,004.98
2. MENOS EGRESOS PRESUPUESTARIOS NO CONTABLES	\$0.00
2.1 MATERIAS PRIMAS Y MATERIALES DE PRODUCCIÓN Y COMERCIALIZACIÓN	\$0.00
2.2 MATERIALES Y SUMINISTROS	\$0.00
2.3 MOBILIARIO Y EQUIPO DE ADMINISTRACIÓN	\$0.00
2.4 MOBILIARIO Y EQUIPO EDUCACIONAL Y RECREATIVO	\$0.00
2.5 EQUIPO E INSTRUMENTAL MÉDICO Y DE LABORATORIO	\$0.00
2.6 VEHÍCULOS Y EQUIPO DE TRANSPORTE	\$0.00
2.7 EQUIPO DE DEFENSA Y SEGURIDAD	\$0.00
2.8 MAQUINARIA, OTROS EQUIPOS Y HERRAMIENTAS	\$0.00
2.9 ACTIVOS BIOLÓGICOS	\$0.00
2.10 BIENES INMUEBLES	\$0.00
2.11 ACTIVOS INTANGIBLES	\$0.00
2.12 OBRA PÚBLICA EN BIENES DE DOMINIO PÚBLICO	\$0.00
2.13 OBRA PÚBLICA EN BIENES PROPIOS	\$0.00
2.14 ACCIONES Y PARTICIPACIONES DE CAPITAL	\$0.00
2.15 COMPRA DE TÍTULOS Y VALORES	\$0.00
2.16 CONCESIÓN DE PRÉSTAMOS	\$0.00
2.17 INVERSIONES EN FIDEICOMISOS, MANDATOS Y OTROS ANÁLOGOS	\$0.00
2.18 PROVISIONES PARA CONTINGENCIAS Y OTRAS EROGACIONES ESPECIALES	\$0.00
2.19 AMORTIZACIÓN DE LA DEUDA PÚBLICA	\$0.00
2.20 ADEUDOS DE EJERCICIOS FISCALES ANTERIORES (ADEFAS)	\$0.00
2.21 OTROS EGRESOS PRESUPUESTARIOS NO CONTABLES	\$0.00
3. MÁS GASTOS CONTABLES NO PRESUPUESTARIOS	\$0.00
3.1 ESTIMACIONES, DEPRECIACIONES, DETERIOROS, OBSOLESCENCIA Y AMORTIZACIONES	\$0.00
3.2 PROVISIONES	\$0.00
3.3 DISMINUCIÓN DE INVENTARIOS	\$0.00
3.4 AUMENTO POR INSUFICIENCIA DE ESTIMACIONES POR PÉRDIDA O DETERIORO U OBSOLESCENCIA	\$0.00
3.5 AUMENTO POR INSUFICIENCIA DE PROVISIONES	\$0.00
3.6 OTROS GASTOS	\$0.00
3.7 OTROS GASTOS CONTABLES NO PRESUPUESTARIOS	\$33.08
4. TOTAL DE GASTOS CONTABLES	\$829,004.98


ALDO EDMUNDO ARELLANO PAREDES
DIRECTOR GENERAL M.A.C.


BERENICE PALACIOS MACIAS
CONTABILIDAD M.A.C.


GERARDO JUAREZ LOZANO
SUBDIRECTOR ADMINISTRATIVO M.A.C.

Notas a los Estados Financieros Al 31 de marzo de 2021

Con el propósito de dar cumplimiento a los artículos 46 y 49 de la Ley General de Contabilidad Gubernamental (LGCG), así como también a la normatividad emitida por el Consejo Nacional de Armonización Contable (CONAC). Se presentan las notas que forman parte de los Estados Financieros del Museo de Arte Contemporáneo de San Luis Potosí; las cuales fueron elaboradas al 31 de marzo de 2021 e incluyen la información financiera, presupuestaria y programática del ejercicio 2021, con la finalidad de que la información sea de septiembrer utilidad para los usuarios. Los tres tipos de notas que acompañan a los Estados Financieros, son:

- a) Notas de Gestión Administrativa,
- b) Notas de Desglose y
- c) Notas de Memoria.

1. Notas de Gestión Administrativa

Nota 1. Introducción

Las notas de gestión administrativa, revelan el contexto de los aspectos económico financieros más relevantes que influyen en las decisiones del período, y que fueron considerados en la elaboración de los estados financieros, con la finalidad de tener una mejor comprensión de los mismos y de las características particulares que los afectan o pudieran afectar en períodos posteriores.

Nota 2. Autorización e Historia

El Museo de Arte Contemporáneo de San Luis Potosí (MAC) se crea como un organismo descentralizado del Poder Ejecutivo del Estado Libre y Soberano de San Luis Potosí, sectorizado en la Secretaría de Cultura, con personalidad jurídica y patrimonios propios, cuyo objeto será investigar, exhibir, rescatar, conservar, resguardar, custodiar, promover y difundir el arte contemporáneo en todas sus manifestaciones.

El museo tributará conforme al Título III de Régimen de las Personas Morales con Fines No Lucrativos

Actualmente este organismo tiene las siguientes consideraciones fiscales

- Entero de retenciones ISR por sueldos y salarios e ingresos asimilables a salarios,
- Entero de retenciones ISR por servicios profesionales,
- Entero de retenciones ISR por arrendamiento.

Estructura Organizacional Básica:

1. Secretaría de Cultura

1.1. Dirección General

1.1.1. Subdirección Administrativa

- 1.1.1.1.1. Museografía
- 1.1.1.1.2. Diseño
- 1.1.1.1.3. Relaciones Públicas y Servicios Educativos
- 1.1.1.1.4. Documentación y registro
- 1.1.1.1.5. Seguridad y Mantenimiento
- 1.1.1.1.6. Contabilidad

Nota 3. Bases de preparación de los Estados Financieros

Los presentes estados financieros fueron preparados de acuerdo con las reglas de Contabilidad Gubernamental autorizadas por la Secretaría de Hacienda y Crédito Público, a través del Consejo Nacional de Armonización Contable en sus Postulados Básicos, sus marcos conceptuales dentro de los lineamientos publicados por el CONAC, así como también de la Ley General de Contabilidad Gubernamental, la Ley de Presupuesto, Contabilidad y Gasto Público de San Luis Potosí y su reglamento, la Ley de Ingresos y el Presupuesto de Egresos para el presente ejercicio.

Nota 4. Características del Sistema Automatizado de Administración y Contabilidad Gubernamental .Net (SAACG.NET)

La información contable ha sido preparada con el Sistema Automatizado de Administración y Contabilidad Gubernamental (SAACG.Net) el cual cumple con las siguientes características

- Atiende la normatividad emitida por el **CONAC**.
- Integra en el proceso administrativo los momentos contables del ingreso y el egreso aplicando un enfoque de gestión.
- Integra un control presupuestario con sus clasificadores correspondientes.
- Sistema de Ingresos simplificado.
- Sistema de Adquisiciones / Compras.
- Cuenta con un control para la tesorería con órdenes de pago y elaboración de cheques.
- Posee un control de seguridad de acceso con usuarios, perfiles y permisos.
- Cuenta con reportes de estados financieros armonizados con la **LGCG**.

Nota 5. Políticas de Contabilidad significativas

- Los ingresos del Museo de Arte Contemporáneo provienen de Secretaría de Finanzas, para sufragar los gastos de operación e inversión, conforme al presupuesto autorizado en cada ejercicio fiscal.
- Los registros contables se llevan con base acumulativa.
- La contabilización de las transacciones de gasto se hace conforme a la fecha de su realización, independiente de la de su pago de la de su pago, y la del ingreso se registrará cuando exista jurídicamente el derecho de cobro.
- Los estados financieros han sido preparados sobre la base de costo histórico; por lo tanto, no se reconocen los efectos de la inflación.

2. Notas De Desglose

2.1 Notas al estado de situación financiera

El estado de Situación financiera muestra el origen y la aplicación de los recursos a una fecha correspondiente, refleja los bienes y derechos clasificados en rubros de acuerdo a su disponibilidad al igual que sus obligaciones o compromisos, agrupándolos con relación a su exigibilidad, y la hacienda pública.

Efectivo y equivalentes

Comprende principalmente depósitos bancarios en cuentas de cheques en moneda nacional fácilmente convertibles a efectivo, con apertura en los bancos BBVA Bancomer, en donde se depositan los Ingresos Propios y BANORTE se utiliza para la recepción del Subsidio para los Gastos de Operación del MAC.

Caja chica se utiliza para efecto de cubrir los gastos menores de operación en ciertas áreas.

Los saldos se desglosan de la siguiente manera:

a) Efectivo.....	5,000.00
El saldo en la cuenta de Efectivo se integra por:	
Caja Chica, se cancela con la comprobación de gastos realizados bajo este concepto.	

b) Bancos/Tesorería	\$ 54,118.79
El saldo de bancos se integra de la siguiente manera:	
1112-01-001 Bancomer 0168016186...\$	38,718.15
1112-02-001 Banorte 0606998277.....\$	15,400.64

Derechos a recibir o equivalentes

Integrado principalmente el valor a cargo de terceros y a favor de la entidad, por concepto de: Deudores Diversos por entrega de efectivo por percepción de Gastos por Comprobar.

c) Deudores diversos por cobrar a corto plazo.....	\$ 10,431.33
1123-006 Berenice Palacios Macías.....\$	101.70
1123-007 Gerardo Juárez Lozano.....\$	10,129.63
1123-012 Gustavo Ipiña Martínez.....\$	200.00
El saldo en deudores se cancela con la comprobación de los gastos (facturas, recibos, etc.) en caso de que comprueben menos de lo que se les entregó deberán reintegrar a la cuenta bancaria de donde de ejerció el gasto.	

Derechos a recibir bienes o servicios

Representa los anticipos entregados previo a la recepción parcial o total de bienes o prestación de servicios, que serán exigibles en un plazo menor o igual a doce meses.

d) Anticipo a Proveedores por adquisición de bienes y prestación de servicios a corto plazo.....	\$ 0.00
El saldo en anticipo a proveedores se cancela cuando se obtenga la factura del bien o prestación de servicios.	

Bienes Inmuebles

Las inversiones en activo fijo se registran a su costo histórico de adquisición, que comprende el valor según factura y demás erogaciones necesarias para colocarlos en condiciones de utilización.

e) Bienes muebles.....	\$ 536,518.33
El saldo en la cuenta se integra por:	
1241 mobiliario y equipo de administración.....	\$ 424,626.19
1242 mobiliario y equipo educacional y recreativo.	\$ 53,892.15
1246 herramientas y máquinas de herramienta.....	\$ 23,199.99
1247 colecciones y obras de arte y objetos valiosos	\$ 34,800.00

Activos Intangibles

Bienes de carácter no monetario y sin apariencia física

f) Activos intangibles.....	\$ 98,600.00
El saldo en la cuenta se integra por:	
1251 software.....	\$ 98,600.00

Cuentas por Pagar a Corto Plazo

El pasivo circulante se integra de Servicios Personales, adeudos a Proveedores y por retenciones y contribuciones derivadas principalmente del ISR a cargo del personal y honorarios profesionales.

g) Cuentas por pagar a corto plazo.....	\$ 123,689.48
El saldo en la cuenta se integra por:	
2112 Proveedores por pagar a Corto Plazo.....	\$ 109,805.48
2117 Retenciones y contribuciones por pagar a C.P.	\$ 13,884.00

Hacienda Pública/ Patrimonio Generado

El rubro de Hacienda/Patrimonio tiene un saldo de \$476,381.51, de los cuales el importe de \$(102,686.06), corresponde al Resultado de Ahorro/ Desahorro del Ejercicio; el importe de \$543,315.45 corresponde a Resultado de Ejercicios Anteriores y una rectificación de ejercicios anteriores por \$ 35,752.12.

2.2 Notas al estado de Actividades

El estado de Actividades muestra el resultado de las operaciones de ingresos y gastos del organismo que se informa, clasificando los ingresos y gastos, de acuerdo a los criterios del Clasificador de Rubro de Ingresos y al Clasificador por Objeto del Gasto, reflejando al 31 de marzo del ejercicio fiscal 2021 un desahorro de \$ (102,686.06).

Ingresos de la Gestión

Los ingresos devengados reflejados en el Estado de Actividades ascienden a \$726,318.90 los cuales se integran de la siguiente forma:

h) Total, ingresos y otros beneficios.....	\$ 726,318.90
Se integra por:	
Productos.....	\$ 3,110.00
Transferencias, asignaciones, subsidios y subvenciones, y pensiones y jubilaciones.....	\$ 723,208.90
El rubro de Productos se integra por la Concesión de renta de espacios dentro del MAC y taquilla.	

Gastos y Otras Pérdidas

Los gastos ascendieron a \$829,004.96, los cuales se integran por Capitulo del Gasto de la siguiente forma:

i) Gastos de Funcionamiento.....	\$ 829,004.96
Se integra por:	
Servicios Personales.....	\$ 589,360.56
Materiales y Suministros.....	\$ 7,718.79
Servicios Generales.....	\$ 231,925.61

2.3 Estado de Variaciones de la Hacienda/Pública

El estado de Variaciones de la Hacienda Pública/ Patrimonio indica la variación neta realizada en el Patrimonio de la Entidad, derivada principalmente de resultados positivos obtenidos y por los incrementos o decrementos realizados al patrimonio.

El concepto de Hacienda Pública/Patrimonio Generado Neto 2020, por el importe de \$ 615,734.08, refleja los resultados acumulados de ejercicios anteriores de la Entidad, así como también las rectificaciones de ejercicios.

El concepto de Resultado del Ejercicio (Ahorro/Desahorro) al 31 de marzo de 2021 se encuentran integrados por \$(102,686.06), teniendo así un desahorro en el periodo.

Estado de Flujo de Efectivo

El estado de Flujo de efectivo del 01 de enero al 31 de marzo de 2021, muestra en el rubro de Flujos netos de efectivo por actividades de operación un importe de \$ (15,784.91), un importe de \$ 0.00 en el rubro de Flujos netos de efectivo por actividades de inversión y un importe de \$ 0.00 en el rubro de Flujos netos de efectivo por actividades de financiamiento, así como en el rubro de Efectivo y Equivalentes de Efectivo al Inicio del Ejercicio un importe de \$ 74,903.70 y al final del periodo un importe por \$ 59,118.79, teniendo como resultado \$(15,784.91) en el rubro de Incremento/Disminución Neta en el Efectivo y Equivalentes al Efectivo.

3. Notas de Memoria (Cuentas de orden)

3.1 Estado analítico de Ingresos Presupuestales

El estado Analítico de los Ingresos Presupuestales se formuló de acuerdo a la clasificación indicada en las notas de memoria de los Estado Financieros emitidos por el CONAC.

Para el presente ejercicio se aprobó Presupuesto de Ingresos de \$ 4,575,237.38, los cuales se integran por \$ 36,019.10 por el concepto de Productos, se desglosa la cantidad mencionada como sigue: \$ 18,000.00 por la concesión de espacios del MAC y \$ 18,019.10 de ingresos por taquilla y \$ 4,539,218.28 por el concepto de Transferencias, Asignaciones, subsidios y Subvenciones.

Al 31 de marzo de 2021 se tienen ingresos recaudados por \$ 726,318.90 que corresponden \$ 3,110.00 bajo el rubro de Productos y \$ 723,208.90 por Transferencias.

Se aclara que se solicita por parte de Secretaría de Finanzas que se registre en los Estados Financieros el presupuesto ejercido conformado por el capítulo 1000 Servicios Personales el monto ejercido de \$235,588.56 al 31 de marzo del presente año del personal de confianza del Museo, cabe señalar que dicho recurso del capítulo 1000 y la nómina es maquilada por la Secretaría de Finanzas.

3.2 Estado del Ejercicio del Presupuesto de Egresos por Capítulo de Gasto


El estado Analítico de los Egresos Presupuestales se formuló de acuerdo a la clasificación indicada de las notas de memoria emitidas por el CONAC.

El Estado Del Ejercicio Del Presupuesto De Egresos, refleja un Presupuesto Original Aprobado por \$ 4,575,237.38, se hace una ampliación al presupuesto de \$ 74,903.00 ya que al inicio del año se tenía este presupuesto disponible del ejercicio 2020 mismo que será ejercido para gastos del 2021.

Se aclara que se solicita por parte de Secretaría de Finanzas que se registre en los Estados Financieros el presupuesto ejercido conformado por el capítulo 1000 Servicios Personales el monto ejercido de \$235,588.56 al 31 de marzo del presente año del personal de confianza del Museo, cabe señalar que dicho recurso del capítulo 1000 y la nómina es maquilada por la Secretaría de Finanzas.

El presupuesto de egresos devengado al cierre del periodo es de \$829,004.96, un presupuesto sin devengar de \$3,821,135.42; presupuesto ejercido de \$809,941.98 y un presupuesto pagado de \$719,199.48.

"Bajo protesta de decir la verdad, declaramos que los Estados Financieros y sus notas, son razonablemente correctos y son responsabilidad del emisor"



ALDO EDMUNDO ARELLANO PAREDES
DIRECTOR GENERAL
MUSEO DE ARTE CONTEMPORÁNEO



GERARDO JUÁREZ LOZANO
SUBDIRECTOR ADMINISTRATIVO
MUSEO DE ARTE CONTEMPORÁNEO



BERENICE PALACIOS MACIAS
CONTABILIDAD
MUSEO DE ARTE CONTEMPORÁNEO



MUSEO DE ARTE CONTEMPORÁNEO DE SAN LUIS POTOSÍ

SAN LUIS POTOSÍ

Estado Analítico de Ingresos

Del 01/ene./2021 Al 31/mar./2021

Fecha y 12/abr./2021

hora de Impresión 10:57 a. m.

Usu: baronico palacios

Rep: rptEstadoPresupuestoIngresosRB_CP_2019

Rubro de Ingresos	Ingreso					Diferencia (6=5-1)
	Estimado	Ampliaciones y Reducciones	Modificado	Devengado	Recaudado	
	(1)	(2)	(3=1+2)	(4)	(5)	
IMPUESTOS	\$0.00	\$0.00	\$0.00	\$0.00	\$0.00	0.00
CUOTAS Y APORTACIONES DE SEGURIDAD SOCIAL	\$0.00	\$0.00	\$0.00	\$0.00	\$0.00	0.00
CONTRIBUCIONES DE MEJORAS	\$0.00	\$0.00	\$0.00	\$0.00	\$0.00	0.00
DERECHOS	\$0.00	\$0.00	\$0.00	\$0.00	\$0.00	0.00
PRODUCTOS	\$36,019.10	\$0.00	\$36,019.10	\$3,110.00	\$3,110.00	-32,909.10
APROVECHAMIENTOS	\$0.00	\$0.00	\$0.00	\$0.00	\$0.00	0.00
INGRESOS POR VENTA DE BIENES, PRESTACIÓN DE SERVICIOS Y OTROS	\$0.00	\$0.00	\$0.00	\$0.00	\$0.00	0.00
PARTICIPACIONES, APORTACIONES, CONVENIOS, INCENTIVOS DERIVADOS	\$0.00	\$0.00	\$0.00	\$0.00	\$0.00	0.00
TRANSFERENCIAS, ASIGNACIONES, SUBSIDIOS Y SUBVENCIONES, Y PERCEPCIONES	\$4,539,218.28	\$0.00	\$4,539,218.28	\$723,208.90	\$723,208.90	-3,816,009.38
INGRESOS DERIVADOS DE FINANCIAMIENTOS	\$0.00	\$0.00	\$0.00	\$0.00	\$0.00	0.00
Total	\$4,575,237.38	\$0.00	\$4,575,237.38	\$726,318.90	\$726,318.90	-3,848,918.48
Ingresos Excedentes						-3,848,918.48

Estado Analítico de Ingresos por Fuente de Financiamiento	Ingreso					Diferencia (6=5-1)
	Estimado	Ampliaciones / Reducciones	Modificado	Devengado	Recaudado	
	(1)	(2)	(3=1+2)	(4)	(5)	
Ingresos del Poder Ejecutivo Federal o Estatal y de los Municipios						
IMPUESTOS	\$0.00	\$0.00	\$0.00	\$0.00	\$0.00	0.00
CUOTAS Y APORTACIONES DE SEGURIDAD SOCIAL	\$0.00	\$0.00	\$0.00	\$0.00	\$0.00	0.00
CONTRIBUCIONES DE MEJORAS	\$0.00	\$0.00	\$0.00	\$0.00	\$0.00	0.00
DERECHOS	\$0.00	\$0.00	\$0.00	\$0.00	\$0.00	0.00
PRODUCTOS	\$0.00	\$0.00	\$0.00	\$0.00	\$0.00	0.00
APROVECHAMIENTOS	\$0.00	\$0.00	\$0.00	\$0.00	\$0.00	0.00
PARTICIPACIONES, APORTACIONES, CONVENIOS, INCENTIVOS DERIVADOS	\$0.00	\$0.00	\$0.00	\$0.00	\$0.00	0.00
TRANSFERENCIAS, ASIGNACIONES, SUBSIDIOS Y SUBVENCIONES, Y PERCEPCIONES	\$0.00	\$0.00	\$0.00	\$0.00	\$0.00	0.00
Ingresos de los Entes Públicos de los Poderes Legislativo y Judicial, de los Órganos Autónomos y del Sector Paraestatal o Paramunicipal, así como de las Empresas Productivas del Estado						
CUOTAS Y APORTACIONES DE SEGURIDAD SOCIAL	\$0.00	\$0.00	\$0.00	\$0.00	\$0.00	0.00
PRODUCTOS	\$36,019.10	\$0.00	\$36,019.10	\$3,110.00	\$3,110.00	-32,909.10
INGRESOS POR VENTA DE BIENES, PRESTACIÓN DE SERVICIOS Y OTROS	\$0.00	\$0.00	\$0.00	\$0.00	\$0.00	0.00
TRANSFERENCIAS, ASIGNACIONES, SUBSIDIOS Y SUBVENCIONES, Y PERCEPCIONES	\$4,539,218.28	\$0.00	\$4,539,218.28	\$723,208.90	\$723,208.90	-3,816,009.38
Ingresos Derivados de Financiamiento						
INGRESOS DERIVADOS DE FINANCIAMIENTOS	\$0.00	\$0.00	\$0.00	\$0.00	\$0.00	0.00
Total	\$4,575,237.38	\$0.00	\$4,575,237.38	\$726,318.90	\$726,318.90	-3,848,918.48
Ingresos Excedentes						-3,848,918.48



Usu: berenice palacios
Rep: rptEstadoPresupuestoIngresosRB_CP_2019

MUSEO DE ARTE CONTEMPORÁNEO DE SAN LUIS POTOSÍ
SAN LUIS POTOSÍ


Estado Analítico de Ingresos
Del 01/ene./2021 Al 31/mar./2021

Fecha y 12/abr./2021


hora de Impresión 10:57 a. m.



ALDO EDMUNDO ARELLANO PAREDES
DIRECTOR GENERAL M.A.C.




BERENICE PALACIOS MACIAS
CONTABILIDAD M.A.C.




GERARDO JUAREZ LOZANO
SUBDIRECTOR ADMINISTRATIVO M.A.C.

MUSEO DE ARTE CONTEMPORÁNEO DE SAN LUIS POTOSÍ				
Ingresos Propios recaudados				
Del 1 de Enero al 31 de Marzo de 2021				
Concepto (c)	Ingresos recaudados			Total
	Enero	Febrero	Marzo	
A. Ingresos propios Taquilla MAC	0	0	2,110	2,110
B. Concesión de espacio tienda MAC	1,000	0	0	1,000
C. Renta de espacios	0	0	0	0
Total Recaudado	\$ 1,000.00	\$ -	\$ 2,110.00	\$ 3,110.00


Aldo Edmundo Arellano Paredes
Director General M.A.C.


Gerardo Juárez Lozano
Subdirector Administrativo M.A.C.


Berenice Palacios Macías
Contabilidad M.A.C.



MUSEO DE ARTE CONTEMPORÁNEO DE SAN LUIS POTOSÍ
SAN LUIS POTOSÍ

Estado Analítico del Ejercicio del Presupuesto de Egresos

Clasificación Administrativa

Del 01/ene./2021 Al 31/mar./2021

Fecha y 12/abr./2021

hora de Impresión 10:58 a. m.

Usu: berenice palacios

Rep: rptEstadoPresupuestoEgresos_UA3

Concepto	Egresos					Subejercicio
	Aprobado	Ampliaciones / (Reducciones)	Modificado	Devengado	Pagado	
	1	2	3=(1+2)	4	5	

Sin Ramo/Dependencia

MUSEO DE ARTE CONTEMPORÁNEO DE SAN LUIS POTOSÍ	\$4,575,237.38	\$74,903.00	\$4,650,140.38	\$829,004.96	\$719,199.48	\$3,821,136.42
Sin Ramo/Dependencia	\$4,575,237.38	\$74,903.00	\$4,650,140.38	\$829,004.96	\$719,199.48	\$3,821,136.42
Total del Gasto	\$4,575,237.38	\$74,903.00	\$4,650,140.38	\$829,004.96	\$719,199.48	\$3,821,136.42

ALDO EDMUNDO ARELLANO PAREDES

DIRECTOR GENERAL M.A.C.

BERENICE PALACIOS MACÍAS

CONTABILIDAD M.A.C.

GERARDO JUÁREZ LOZANO

SUBDIRECTOR ADMINISTRATIVO M.A.C.



MUSEO DE ARTE CONTEMPORÁNEO DE SAN LUIS POTOSÍ
SAN LUIS POTOSÍ

Estado Analítico del Ejercicio Presupuesto de Egresos


Del 01/ene./2021 Al 31/mar./2021

Clasificación Administrativa - Sector Paraestatal

Concepto	Aprobado 1	Ampliaciones / (Reducciones) 2	Modificado 3=(1+2)	Devengado 4	Pagado 5	Subejercicio
TOTAL DEL GASTO	\$0.00	\$0.00	\$0.00	\$0.00	\$0.00	
ENTIDADES PARAESTATALES Y FIDEICOMISOS NO EMPRESARIALES Y NO FINANCIEROS	\$0.00	\$0.00	\$0.00	\$0.00	\$0.00	
	\$0.00	\$0.00	\$0.00	\$0.00	\$0.00	
ENTIDADES PARAESTATALES EMPRESARIALES NO FINANCIERAS CON PARTICIPACION ESTATAL MAYORITARIA						NO APLICA
FIDEICOMISOS EMPRESARIALES NO FINANCIEROS CON PARTICIPACION ESTATAL MAYORITARIA						NO APLICA
ENTIDADES PARAESTATALES EMPRESARIALES FINANCIERAS MONETARIAS CON PARTICIPACION ESTATAL MAYORITARIA	\$0.00	\$0.00	\$0.00	\$0.00	\$0.00	
ENTIDADES PARAESTATALES EMPRESARIALES FINANCIERAS NO MONETARIAS CON PARTICIPACION ESTATAL MAYORITARIA	\$0.00	\$0.00	\$0.00	\$0.00	\$0.00	
FIDEICOMISOS FINANCIEROS PUBLICOS CON PARTICIPACION ESTATAL MAYORITARIA	\$0.00	\$0.00	\$0.00	\$0.00	\$0.00	



ALDO EDMUNDO ARELLANO PAREDES
DIRECTOR GENERAL M.A.C.



GERARDO JUÁREZ LOZANO
SUBDIRECTOR ADMINISTRATIVO M.A.C.



BERENICE PALACIOS MACIAS
CONTABILIDAD M.A.C.



MUSEO DE ARTE CONTEMPORÁNEO DE SAN LUIS POTOSÍ
SAN LUIS POTOSÍ

Estado Analítico del Ejercicio Presupuesto de Egresos

Del 01/ene./2021 Al 31/mar./2021

Clasificación Administrativa - Orden de Gobierno

Concepto	Aprobado 1	Ampliaciones / (Reducciones) 2	Modificado 3=(1+2)	Devengado 4	Pagado 5	Subejercicio
TOTAL DEL GASTO	\$0.00	\$0.00	\$0.00	\$0.00	\$0.00	
PODER EJECUTIVO					\$0.00	
PODER LEGISLATIVO					\$0.00	
PODER JUDICIAL	\$0.00	\$0.00	\$0.00	\$0.00	\$0.00	
ORGANOS AUTÓNOMOS	\$0.00	\$0.00	\$0.00	\$0.00	\$0.00	

NO APLICA

ALDO EDMUNDO RELLANO PAREDES
DIRECTOR GENERAL M.A.C.

GERARDO JUÁREZ LOZANO
SUBDIRECTOR ADMINISTRATIVO M.A.C.

BERENICE PALACIOS MACÍAS
CONTABILIDAD M.A.C.



MUSEO DE ARTE CONTEMPORÁNEO DE SAN LUIS POTOSÍ

SAN LUIS POTOSÍ

Estado Analítico del Ejercicio del Presupuesto de Egresos

Clasificación por Objeto del Gasto (Capítulo y Concepto)

Del 01/ene./2021 Al 31/mar./2021

Fecha y 12/abr./2021

hora de Impresión 11:01 a. m.

Utr: berenice.palacios

Rep: rptEstadoPresupuestoEgresos_CP_CTD

Concepto	Egresos					
	Aprobado	Ampliaciones / (Reducciones)	Modificado	Devengado	Pagado	Subejercicio
	1	2	3=(1+2)	4	5	6 = (3 - 4)
CONVENIOS	\$0.00	\$0.00	\$0.00	\$0.00	\$0.00	\$0.00
DEUDA PÚBLICA	\$0.00	\$0.00	\$0.00	\$0.00	\$0.00	\$0.00
AMORTIZACIÓN DE LA DEUDA PÚBLICA	\$0.00	\$0.00	\$0.00	\$0.00	\$0.00	\$0.00
INTERESES DE LA DEUDA PÚBLICA	\$0.00	\$0.00	\$0.00	\$0.00	\$0.00	\$0.00
COMISIONES DE LA DEUDA PÚBLICA	\$0.00	\$0.00	\$0.00	\$0.00	\$0.00	\$0.00
GASTOS DE LA DEUDA PÚBLICA	\$0.00	\$0.00	\$0.00	\$0.00	\$0.00	\$0.00
COSTO POR COBERTURAS	\$0.00	\$0.00	\$0.00	\$0.00	\$0.00	\$0.00
APOYOS FINANCIEROS	\$0.00	\$0.00	\$0.00	\$0.00	\$0.00	\$0.00
ADEUDOS DE EJERCICIOS FISCALES ANTERIORES (ADEFAS)	\$0.00	\$0.00	\$0.00	\$0.00	\$0.00	\$0.00
Total del Gasto	\$4,575,237.38	\$74,903.00	\$4,650,140.38	\$829,004.96	\$719,199.48	\$3,821,135.42

ALDO EDMUNDO ARELLANO PAREDES
DIRECTOR GENERAL M.A.C.

GERARDO PAREZ LOZANO
SUBDIRECTOR ADMINISTRATIVO M.A.C.

BERENICE PALACIOS MACÍAS
CONTABILIDAD M.A.C.



MUSEO DE ARTE CONTEMPORÁNEO DE SAN LUIS POTOSÍ
SAN LUIS POTOSÍ

Estado Analítico del Ejercicio del Presupuesto de Egresos
Clasificación Económica (por Tipo de Gasto)
| Del 01/ene./2021 Al 31/mar./2021

Usu: berenice palacios
Rep: rptEstadoPresupuestoEgresos_CL2

Fecha y hora de Impresión | 12/abr./2021
11:00 a. m.

Concepto	Egresos					
	Aprobado	Ampliaciones / (Reducciones)	Modificado	Devengado	Pagado	Subejercicio
	1	2	3=(1+2)	4	5	6 = (3 - 4)
Gasto Corriente	\$4,575,237.38	\$74,903.00	\$4,650,140.38	\$629,004.96	\$719,199.48	\$3,821,135.42
Gasto de Capital	\$0.00	\$0.00	\$0.00	\$0.00	\$0.00	\$0.00
Amortización de la deuda y disminución de pasivos	\$0.00	\$0.00	\$0.00	\$0.00	\$0.00	\$0.00
Pensiones y Jubilaciones	\$0.00	\$0.00	\$0.00	\$0.00	\$0.00	\$0.00
Participaciones	\$0.00	\$0.00	\$0.00	\$0.00	\$0.00	\$0.00
Total del Gasto	\$4,575,237.38	\$74,903.00	\$4,650,140.38	\$629,004.96	\$719,199.48	\$3,821,135.42


ALDO EDMUNDO ARELLANO PAREDES

DIRECTOR GENERAL M.A.C.


BERENICE PALACIOS MACÍAS

CONTABILIDAD M.A.C.


GERARDO JUÁREZ LOBANO

SUBDIRECTOR ADMINISTRATIVO M.A.C.



MUSEO DE ARTE CONTEMPORÁNEO DE SAN LUIS POTOSÍ
SAN LUIS POTOSÍ

Estado Analítico del Ejercicio del Presupuesto de Egresos

Clasificación Funcional (Finalidad y Función)

Del 01/ene./2021 Al 31/mar./2021


Fecha y 12/abr./2021


hora de Impresión 11:01 a. m.

Usu: berenice palacios

Rop: rptEstadoPresupuestoEgresos_FN3

Concepto	Egresos					
	Aprobado	Ampliaciones / (Reducciones)	Modificado	Devengado	Pagado	Subejercicio
	1	2	3=(1+2)	4	5	6 = (3 - 4)
ADEUDOS DE EJERCICIOS FISCALES ANTERIORES	\$0.00	\$0.00	\$0.00	\$0.00	\$0.00	\$0.00
Total del Gasto	\$4,575,237.38	\$74,903.00	\$4,650,140.38	\$829,004.96	\$719,199.48	\$3,821,135.42


ALDO HOMUNDO ARELLANO PAREDES
DIRECTOR GENERAL M.A.C.


GERARDO JUÁREZ LOZANO
SUBDIRECTOR ADMINISTRATIVO M.A.C.


BERENICE PALACIOS MACÍAS
CONTABILIDAD M.A.C.



Un: Benencia potosi
Rep: rptEstadoPresupuestoEgresos_FF

MUSEO DE ARTE CONTEMPORÁNEO DE SAN LUIS POTOSÍ
SAN LUIS POTOSÍ
Estado del Ejercicio del Presupuesto por Fuente de Financiamiento Al 31/mar./2021

Fecha y 12/mar./2021
hora de Impresión 11:03 a. m.

Unidad Administrativa	Objeto del Gasto	Aprobado	Ampliaciones / (Reducciones)	Presupuesto Vigente	Comprometido	Presupuesto Disponible para Comprometer	Devengado	Comprometido o No Devengado	Presupuesto Sin Devengar	Ejercido	Pagado	Cuentas por Pagar Deuda
1401	Ingresos Propios Museo de Arte Contemporáneo											
2000	MATERIALES Y SUMINISTROS	\$7,500.00	\$0.00	\$7,500.00	\$0.00	\$7,500.00	\$0.00	\$0.00	\$7,500.00	\$0.00	\$0.00	\$0.00
2100	MATERIALES DE ADMINISTRACIÓN, EMISIÓN DE DOC	\$2,500.00	\$0.00	\$2,500.00	\$0.00	\$2,500.00	\$0.00	\$0.00	\$2,500.00	\$0.00	\$0.00	\$0.00
2110	Materiales, útiles y equipos menores de oficina	\$2,500.00	\$0.00	\$2,500.00	\$0.00	\$2,500.00	\$0.00	\$0.00	\$2,500.00	\$0.00	\$0.00	\$0.00
2111	Materiales, útiles y equipos menores de oficina	\$2,500.00	\$0.00	\$2,500.00	\$0.00	\$2,500.00	\$0.00	\$0.00	\$2,500.00	\$0.00	\$0.00	\$0.00
2200	ALIMENTOS Y UTENSILIOS	\$5,000.00	\$0.00	\$5,000.00	\$0.00	\$5,000.00	\$0.00	\$0.00	\$5,000.00	\$0.00	\$0.00	\$0.00
2210	Productos alimenticios para personas	\$5,000.00	\$0.00	\$5,000.00	\$0.00	\$5,000.00	\$0.00	\$0.00	\$5,000.00	\$0.00	\$0.00	\$0.00
2211	Productos alimenticios para personas	\$5,000.00	\$0.00	\$5,000.00	\$0.00	\$5,000.00	\$0.00	\$0.00	\$5,000.00	\$0.00	\$0.00	\$0.00
3000	SERVICIOS GENERALES	\$28,519.10	\$0.00	\$28,519.10	\$167.04	\$28,352.06	\$167.04	\$0.00	\$28,352.06	\$167.04	\$167.04	\$0.00
3400	SERVICIOS FINANCIEROS, BANCARIOS Y COMERCIA	\$6,000.00	\$0.00	\$6,000.00	\$167.04	\$5,832.96	\$167.04	\$0.00	\$5,832.96	\$167.04	\$167.04	\$0.00
3410	Servicios financieros y bancarios	\$6,000.00	\$0.00	\$6,000.00	\$167.04	\$5,832.96	\$167.04	\$0.00	\$5,832.96	\$167.04	\$167.04	\$0.00
3411	Servicios financieros y bancarios	\$6,000.00	\$0.00	\$6,000.00	\$167.04	\$5,832.96	\$167.04	\$0.00	\$5,832.96	\$167.04	\$167.04	\$0.00
3600	SERVICIOS OFICIALES	\$22,519.10	\$0.00	\$22,519.10	\$0.00	\$22,519.10	\$0.00	\$0.00	\$22,519.10	\$0.00	\$0.00	\$0.00
3640	Exposiciones	\$22,519.10	\$0.00	\$22,519.10	\$0.00	\$22,519.10	\$0.00	\$0.00	\$22,519.10	\$0.00	\$0.00	\$0.00
3641	Exposiciones	\$22,519.10	\$0.00	\$22,519.10	\$0.00	\$22,519.10	\$0.00	\$0.00	\$22,519.10	\$0.00	\$0.00	\$0.00
	Ingresos Propios Museo de Arte Cont	\$36,019.10	\$0.00	\$36,019.10	\$167.04	\$35,852.06	\$167.04	\$0.00	\$35,852.06	\$167.04	\$167.04	\$0.00
2020	Remanente Recurso 2020 Museo de Arte Contemporáneo											
2000	MATERIALES Y SUMINISTROS	\$0.00	\$4,500.00	\$4,500.00	\$2,418.67	\$2,081.33	\$2,418.67	\$0.00	\$2,081.33	\$2,418.67	\$2,418.67	\$0.00
2100	MATERIALES DE ADMINISTRACIÓN, EMISIÓN DE DOC	\$0.00	\$1,000.00	\$1,000.00	\$521.70	\$478.30	\$521.70	\$0.00	\$478.30	\$521.70	\$521.70	\$0.00
2110	Materiales, útiles y equipos menores de oficina	\$0.00	\$500.00	\$500.00	\$222.70	\$277.30	\$222.70	\$0.00	\$277.30	\$222.70	\$222.70	\$0.00
2111	Materiales, útiles y equipos menores de oficina	\$0.00	\$500.00	\$500.00	\$222.70	\$277.30	\$222.70	\$0.00	\$277.30	\$222.70	\$222.70	\$0.00
2160	Material de limpieza	\$0.00	\$500.00	\$500.00	\$299.00	\$201.00	\$299.00	\$0.00	\$201.00	\$299.00	\$299.00	\$0.00
2161	Material de limpieza	\$0.00	\$500.00	\$500.00	\$299.00	\$201.00	\$299.00	\$0.00	\$201.00	\$299.00	\$299.00	\$0.00
2200	ALIMENTOS Y UTENSILIOS	\$0.00	\$3,200.00	\$3,200.00	\$1,678.99	\$1,521.01	\$1,678.99	\$0.00	\$1,521.01	\$1,678.99	\$1,678.99	\$0.00
2210	Productos alimenticios para personas	\$0.00	\$3,000.00	\$3,000.00	\$1,652.99	\$1,347.01	\$1,652.99	\$0.00	\$1,347.01	\$1,652.99	\$1,652.99	\$0.00
2211	Productos alimenticios para personas	\$0.00	\$3,000.00	\$3,000.00	\$1,652.99	\$1,347.01	\$1,652.99	\$0.00	\$1,347.01	\$1,652.99	\$1,652.99	\$0.00
2230	Utensilios para el servicio de alimentación	\$0.00	\$200.00	\$200.00	\$24.00	\$178.00	\$24.00	\$0.00	\$178.00	\$24.00	\$24.00	\$0.00
2231	Utensilios para el servicio de alimentación	\$0.00	\$200.00	\$200.00	\$24.00	\$178.00	\$24.00	\$0.00	\$178.00	\$24.00	\$24.00	\$0.00
2800	COMBUSTIBLES, LUBRICANTES Y ADITIVOS	\$0.00	\$100.00	\$100.00	\$100.00	\$0.00	\$100.00	\$0.00	\$0.00	\$100.00	\$100.00	\$0.00



Unidad: Dirección Ejecutiva
 Reporte: rptEstadoPresupuestoEgresos_HF

MUSEO DE ARTE CONTEMPORÁNEO DE SAN LUIS POTOSÍ
SAN LUIS POTOSÍ
 Estado del Ejercicio del Presupuesto por Fuente de Financiamiento Al 31/mar/2021

Fecha y hora de Impresión: 12/abr./2021 11:03 a. m.

Unidad Administrativa	Objeto del Gasto	Aprobado	Ampliaciones / (Reducciones)	Presupuesto Vigente	Comprometido	Presupuesto Disponible para Comprometer	Devengado	Comprometido o No Devengado	Presupuesto Sin Devengar	Ejercido	Pagado	Cuentas por Pagar Deuda
2610	Combustibles, lubricantes y aditivos	\$0.00	\$100.00	\$100.00	\$100.00	\$0.00	\$100.00	\$0.00	\$0.00	\$100.00	\$100.00	\$0.00
2611	Combustibles, lubricantes y aditivos	\$0.00	\$100.00	\$100.00	\$100.00	\$0.00	\$100.00	\$0.00	\$0.00	\$100.00	\$100.00	\$0.00
2700	VESTUARIO, BLANCOS, PRENDAS DE PROTECCIÓN Y	\$0.00	\$200.00	\$200.00	\$117.98	\$82.02	\$117.98	\$0.00	\$82.02	\$117.98	\$117.98	\$0.00
2740	Productos textiles	\$0.00	\$200.00	\$200.00	\$117.98	\$82.02	\$117.98	\$0.00	\$82.02	\$117.98	\$117.98	\$0.00
2741	Productos textiles	\$0.00	\$200.00	\$200.00	\$117.98	\$82.02	\$117.98	\$0.00	\$82.02	\$117.98	\$117.98	\$0.00
3000	SERVICIOS GENERALES	\$0.00	\$70,403.00	\$70,403.00	\$18,066.56	\$52,337.44	\$18,066.56	\$0.00	\$52,337.44	\$18,066.56	\$18,066.56	\$0.00
3100	SERVICIOS BÁSICOS	\$0.00	\$16,900.00	\$16,900.00	\$13,258.56	\$3,641.44	\$13,258.56	\$0.00	\$3,641.44	\$13,258.56	\$13,258.56	\$0.00
3110	Energía eléctrica	\$0.00	\$14,000.00	\$14,000.00	\$10,846.00	\$3,154.00	\$10,846.00	\$0.00	\$3,154.00	\$10,846.00	\$10,846.00	\$0.00
3111	Energía eléctrica	\$0.00	\$14,000.00	\$14,000.00	\$10,846.00	\$3,154.00	\$10,846.00	\$0.00	\$3,154.00	\$10,846.00	\$10,846.00	\$0.00
3130	Agua	\$0.00	\$1,400.00	\$1,400.00	\$1,378.00	\$22.00	\$1,378.00	\$0.00	\$22.00	\$1,378.00	\$1,378.00	\$0.00
3131	Agua	\$0.00	\$1,400.00	\$1,400.00	\$1,378.00	\$22.00	\$1,378.00	\$0.00	\$22.00	\$1,378.00	\$1,378.00	\$0.00
3140	Telefonía tradicional	\$0.00	\$3,000.00	\$3,000.00	\$1,035.56	\$1,964.44	\$1,035.56	\$0.00	\$1,964.44	\$1,035.56	\$1,035.56	\$0.00
3141	Telefonía tradicional	\$0.00	\$3,000.00	\$3,000.00	\$1,035.56	\$1,964.44	\$1,035.56	\$0.00	\$1,964.44	\$1,035.56	\$1,035.56	\$0.00
3180	Servicios postales y telegráficos	\$0.00	\$500.00	\$500.00	\$0.00	\$500.00	\$0.00	\$0.00	\$500.00	\$0.00	\$0.00	\$0.00
3182	Servicios postales	\$0.00	\$500.00	\$500.00	\$0.00	\$500.00	\$0.00	\$0.00	\$500.00	\$0.00	\$0.00	\$0.00
3300	SERVICIOS PROFESIONALES, CIENTÍFICOS, TÉCNICO	\$0.00	\$7,200.00	\$7,200.00	\$2,730.00	\$4,470.00	\$2,730.00	\$0.00	\$4,470.00	\$2,730.00	\$2,730.00	\$0.00
3310	Servicios legales, de contabilidad, auditoría y relacionado	\$0.00	\$2,000.00	\$2,000.00	\$1,080.00	\$920.00	\$1,080.00	\$0.00	\$920.00	\$1,080.00	\$1,080.00	\$0.00
3311	Servicios legales, de contabilidad, auditoría y relacionado	\$0.00	\$2,000.00	\$2,000.00	\$1,080.00	\$920.00	\$1,080.00	\$0.00	\$920.00	\$1,080.00	\$1,080.00	\$0.00
3360	Servicios de apoyo administrativo, traducción, fotocopiado	\$0.00	\$1,000.00	\$1,000.00	\$410.00	\$590.00	\$410.00	\$0.00	\$590.00	\$410.00	\$410.00	\$0.00
3361	Servicios de apoyo administrativo, fotocopiado e impresión	\$0.00	\$1,000.00	\$1,000.00	\$410.00	\$590.00	\$410.00	\$0.00	\$590.00	\$410.00	\$410.00	\$0.00
3380	Servicios de vigilancia	\$0.00	\$3,000.00	\$3,000.00	\$1,240.00	\$1,760.00	\$1,240.00	\$0.00	\$1,760.00	\$1,240.00	\$1,240.00	\$0.00
3381	Servicios de vigilancia	\$0.00	\$3,000.00	\$3,000.00	\$1,240.00	\$1,760.00	\$1,240.00	\$0.00	\$1,760.00	\$1,240.00	\$1,240.00	\$0.00
3390	Servicios profesionales, científicos y técnicos integrales	\$0.00	\$1,200.00	\$1,200.00	\$0.00	\$1,200.00	\$0.00	\$0.00	\$1,200.00	\$0.00	\$0.00	\$0.00
3391	Servicios profesionales, científicos y técnicos integrales	\$0.00	\$1,200.00	\$1,200.00	\$0.00	\$1,200.00	\$0.00	\$0.00	\$1,200.00	\$0.00	\$0.00	\$0.00
3400	SERVICIOS FINANCIEROS, BANCARIOS Y COMERCIALES	\$0.00	\$12,787.00	\$12,787.00	\$899.00	\$11,888.00	\$899.00	\$0.00	\$11,888.00	\$899.00	\$899.00	\$0.00
3410	Servicios financieros y bancarios	\$0.00	\$8,787.00	\$8,787.00	\$899.00	\$7,888.00	\$899.00	\$0.00	\$7,888.00	\$899.00	\$899.00	\$0.00
3411	Servicios financieros y bancarios	\$0.00	\$8,787.00	\$8,787.00	\$899.00	\$7,888.00	\$899.00	\$0.00	\$7,888.00	\$899.00	\$899.00	\$0.00
3460	Almacenaje, envase y embalaje	\$0.00	\$4,000.00	\$4,000.00	\$0.00	\$4,000.00	\$0.00	\$0.00	\$4,000.00	\$0.00	\$0.00	\$0.00
3461	Almacenaje, envase y embalaje	\$0.00	\$4,000.00	\$4,000.00	\$0.00	\$4,000.00	\$0.00	\$0.00	\$4,000.00	\$0.00	\$0.00	\$0.00
3500	SERVICIOS DE INSTALACIÓN, REPARACIÓN, MANTE	\$0.00	\$1,000.00	\$1,000.00	\$0.00	\$1,000.00	\$0.00	\$0.00	\$1,000.00	\$0.00	\$0.00	\$0.00
3510	Conservación y mantenimiento menor de inmuebles	\$0.00	\$1,000.00	\$1,000.00	\$0.00	\$1,000.00	\$0.00	\$0.00	\$1,000.00	\$0.00	\$0.00	\$0.00



Ucr: herencia pública
Rep: rptEstadoPresupuestoEgresos_FF

MUSEO DE ARTE CONTEMPORÁNEO DE SAN LUIS POTOSÍ
SAN LUIS POTOSÍ
Estado del Ejercicio del Presupuesto por Fuente de Financiamiento Al 31/mar./2021

Fecha y hora de Impresión: 12/abr./2021 11:03 a. m.

Objeto del Gasto	Unidad Administrativa	Aprobado	Ampliaciones / Reducciones	Presupuesto Vigente	Comprometido	Presupuesto Disponible para Comprometer	Devengado	Comprometido o No Devengado	Presupuesto Sin Devengar	Ejercido	Pagado	Cuentas por Pagar Deuda
3511	Conservación y mantenimiento menor de inmuebles	\$0.00	\$1,000.00	\$1,000.00	\$0.00	\$1,000.00	\$0.00	\$0.00	\$1,000.00	\$0.00	\$0.00	\$0.00
3800	SERVICIOS OFICIALES	\$0.00	\$28,516.00	\$28,516.00	\$0.00	\$28,516.00	\$0.00	\$0.00	\$28,516.00	\$0.00	\$0.00	\$0.00
3840	Exposiciones	\$0.00	\$28,516.00	\$28,516.00	\$0.00	\$28,516.00	\$0.00	\$0.00	\$28,516.00	\$0.00	\$0.00	\$0.00
3841	Exposiciones	\$0.00	\$24,116.00	\$24,116.00	\$0.00	\$24,116.00	\$0.00	\$0.00	\$24,116.00	\$0.00	\$0.00	\$0.00
3843	Espectáculos culturales	\$0.00	\$4,400.00	\$4,400.00	\$0.00	\$4,400.00	\$0.00	\$0.00	\$4,400.00	\$0.00	\$0.00	\$0.00
3900	OTROS SERVICIOS GENERALES	\$0.00	\$2,000.00	\$2,000.00	\$1,177.00	\$823.00	\$1,177.00	\$0.00	\$823.00	\$1,177.00	\$1,177.00	\$0.00
3920	Impuestos y derechos	\$0.00	\$1,000.00	\$1,000.00	\$240.00	\$760.00	\$240.00	\$0.00	\$760.00	\$240.00	\$240.00	\$0.00
3921	Impuestos y derechos	\$0.00	\$1,000.00	\$1,000.00	\$240.00	\$760.00	\$240.00	\$0.00	\$760.00	\$240.00	\$240.00	\$0.00
3990	Otros servicios generales	\$0.00	\$1,000.00	\$1,000.00	\$937.00	\$63.00	\$937.00	\$0.00	\$63.00	\$937.00	\$937.00	\$0.00
3991	Otros servicios generales	\$0.00	\$1,000.00	\$1,000.00	\$937.00	\$63.00	\$937.00	\$0.00	\$63.00	\$937.00	\$937.00	\$0.00
Remanente Recurso 2020 Museo de A		\$0.00	\$74,963.00	\$74,963.00	\$20,482.23	\$54,420.77	\$20,482.23	\$0.00	\$54,420.77	\$20,482.23	\$20,482.23	\$0.00
2601	Gastos de operación Museo de Arte Contemporáneo											
1000	SERVICIOS PERSONALES	\$3,309,572.94	\$0.00	\$3,309,572.94	\$3,309,572.94	\$0.00	\$689,360.56	\$2,720,212.38	\$2,720,212.38	\$689,360.56	\$689,360.56	\$0.00
1100	REMUNERACIONES AL PERSONAL DE CARÁCTER PE	\$1,613,537.94	\$0.00	\$1,613,537.94	\$1,613,537.94	\$0.00	\$235,588.56	\$1,377,949.38	\$1,377,949.38	\$235,588.56	\$235,588.56	\$0.00
1130	Sueldos base al personal permanente	\$1,613,537.94	\$0.00	\$1,613,537.94	\$1,613,537.94	\$0.00	\$235,588.56	\$1,377,949.38	\$1,377,949.38	\$235,588.56	\$235,588.56	\$0.00
1131	Sueldos base al personal permanente	\$1,613,537.94	\$0.00	\$1,613,537.94	\$1,613,537.94	\$0.00	\$235,588.56	\$1,377,949.38	\$1,377,949.38	\$235,588.56	\$235,588.56	\$0.00
1200	REMUNERACIONES AL PERSONAL DE CARÁCTER TR	\$1,696,035.00	\$0.00	\$1,696,035.00	\$1,696,035.00	\$0.00	\$353,772.00	\$1,342,263.00	\$1,342,263.00	\$353,772.00	\$353,772.00	\$0.00
1210	Honorarios asimilables a salarios	\$1,696,035.00	\$0.00	\$1,696,035.00	\$1,696,035.00	\$0.00	\$353,772.00	\$1,342,263.00	\$1,342,263.00	\$353,772.00	\$353,772.00	\$0.00
1212	Honorarios por servicios personales independientes	\$1,696,035.00	\$0.00	\$1,696,035.00	\$1,696,035.00	\$0.00	\$353,772.00	\$1,342,263.00	\$1,342,263.00	\$353,772.00	\$353,772.00	\$0.00
2000	MATERIALES Y SUMINISTROS	\$132,500.00	\$0.00	\$132,500.00	\$5,302.12	\$127,197.88	\$5,302.12	\$0.00	\$127,197.88	\$5,302.12	\$5,302.12	\$0.00
2100	MATERIALES DE ADMINISTRACIÓN, EMISIÓN DE DOC	\$22,000.00	\$0.00	\$22,000.00	\$1,466.70	\$20,533.30	\$1,466.70	\$0.00	\$20,533.30	\$1,466.70	\$1,466.70	\$0.00
2110	Materiales, útiles y equipos menores de oficina	\$10,000.00	\$0.00	\$10,000.00	\$1,466.70	\$8,533.30	\$1,466.70	\$0.00	\$8,533.30	\$1,466.70	\$1,466.70	\$0.00
2111	Materiales, útiles y equipos menores de oficina	\$10,000.00	\$0.00	\$10,000.00	\$1,466.70	\$8,533.30	\$1,466.70	\$0.00	\$8,533.30	\$1,466.70	\$1,466.70	\$0.00
2120	Materiales y útiles de impresión y reproducción	\$5,000.00	\$0.00	\$5,000.00	\$0.00	\$5,000.00	\$0.00	\$0.00	\$5,000.00	\$0.00	\$0.00	\$0.00
2121	Materiales y útiles de impresión y reproducción	\$5,000.00	\$0.00	\$5,000.00	\$0.00	\$5,000.00	\$0.00	\$0.00	\$5,000.00	\$0.00	\$0.00	\$0.00
2140	Materiales, útiles y equipos menores de tecnologías de la	\$1,000.00	\$0.00	\$1,000.00	\$0.00	\$1,000.00	\$0.00	\$0.00	\$1,000.00	\$0.00	\$0.00	\$0.00
2141	Materiales, útiles y equipos menores de tecnologías de la	\$1,000.00	\$0.00	\$1,000.00	\$0.00	\$1,000.00	\$0.00	\$0.00	\$1,000.00	\$0.00	\$0.00	\$0.00
2150	Material impreso e información digital	\$1,000.00	\$0.00	\$1,000.00	\$0.00	\$1,000.00	\$0.00	\$0.00	\$1,000.00	\$0.00	\$0.00	\$0.00
2151	Material impreso e información digital	\$1,000.00	\$0.00	\$1,000.00	\$0.00	\$1,000.00	\$0.00	\$0.00	\$1,000.00	\$0.00	\$0.00	\$0.00
2160	Material de Empieza	\$5,000.00	\$0.00	\$5,000.00	\$0.00	\$5,000.00	\$0.00	\$0.00	\$5,000.00	\$0.00	\$0.00	\$0.00



Utr: Inerente páticos
Rep: rptEstadoPresupuestoEgresos_FF

MUSEO DE ARTE CONTEMPORÁNEO DE SAN LUIS POTOSÍ SAN LUIS POTOSÍ

Estado del Ejercicio del Presupuesto por Fuente de Financiamiento Al 31/mar/2021

Fecha y 12/mar/2021
hora de Impresión 11:03 a. m.

Objeto del Gasto	Unidad Administrativa	Aprobado	Ampliaciones / (Reducciones)	Presupuesto Vigente	Comprometido	Presupuesto Disponible para Comprometer	Devengado	Comprometid o No Devengado	Presupuesto Sin Devengar	Ejercido	Pagado	Cuentas por Pagar Deuda
2911	Herramientas menores	\$3,000.00	\$0.00	\$3,000.00	\$0.00	\$3,000.00	\$0.00	\$0.00	\$3,000.00	\$0.00	\$0.00	\$0.00
2940	Refacciones y accesorios menores de equipo de cómputo	\$4,000.00	\$0.00	\$4,000.00	\$3,746.80	\$253.20	\$3,746.80	\$0.00	\$253.20	\$3,746.80	\$3,746.80	\$0.00
2941	Refacciones y accesorios menores de equipo de cómputo	\$4,000.00	\$0.00	\$4,000.00	\$3,746.80	\$253.20	\$3,746.80	\$0.00	\$253.20	\$3,746.80	\$3,746.80	\$0.00
3000	SERVICIOS GENERALES	\$1,097,146.34	\$0.00	\$1,097,146.34	\$213,693.01	\$883,453.33	\$213,693.01	\$0.00	\$883,453.33	\$194,630.03	\$103,887.83	\$108,005.48
3100	SERVICIOS BÁSICOS	\$96,300.00	\$0.00	\$96,300.00	\$7,401.83	\$88,898.17	\$7,401.83	\$0.00	\$88,898.17	\$7,401.83	\$7,401.83	\$0.00
3110	Energía eléctrica	\$72,000.00	\$0.00	\$72,000.00	\$4,929.00	\$67,071.00	\$4,929.00	\$0.00	\$67,071.00	\$4,929.00	\$4,929.00	\$0.00
3111	Energía eléctrica	\$72,000.00	\$0.00	\$72,000.00	\$4,929.00	\$67,071.00	\$4,929.00	\$0.00	\$67,071.00	\$4,929.00	\$4,929.00	\$0.00
3130	Agua	\$4,800.00	\$0.00	\$4,800.00	\$399.00	\$4,401.00	\$399.00	\$0.00	\$4,401.00	\$399.00	\$399.00	\$0.00
3131	Agua	\$4,800.00	\$0.00	\$4,800.00	\$399.00	\$4,401.00	\$399.00	\$0.00	\$4,401.00	\$399.00	\$399.00	\$0.00
3140	Telefonía tradicional	\$13,500.00	\$0.00	\$13,500.00	\$2,073.63	\$11,426.37	\$2,073.63	\$0.00	\$11,426.37	\$2,073.63	\$2,073.63	\$0.00
3141	Telefonía tradicional	\$13,500.00	\$0.00	\$13,500.00	\$2,073.63	\$11,426.37	\$2,073.63	\$0.00	\$11,426.37	\$2,073.63	\$2,073.63	\$0.00
3180	Servicios postales y telegráficos	\$6,000.00	\$0.00	\$6,000.00	\$0.00	\$6,000.00	\$0.00	\$0.00	\$6,000.00	\$0.00	\$0.00	\$0.00
3181	Servicios postales y telegráficos	\$3,000.00	\$0.00	\$3,000.00	\$0.00	\$3,000.00	\$0.00	\$0.00	\$3,000.00	\$0.00	\$0.00	\$0.00
3182	Servicios postales	\$3,000.00	\$0.00	\$3,000.00	\$0.00	\$3,000.00	\$0.00	\$0.00	\$3,000.00	\$0.00	\$0.00	\$0.00
3300	SERVICIOS PROFESIONALES, CIENTÍFICOS, TÉCNICO	\$321,000.00	\$0.00	\$321,000.00	\$121,610.00	\$199,390.00	\$121,610.00	\$0.00	\$199,390.00	\$121,610.00	\$30,867.50	\$80,742.50
3310	Servicios legales, de contabilidad, auditoría y relacionado	\$3,000.00	\$0.00	\$3,000.00	\$0.00	\$3,000.00	\$0.00	\$0.00	\$3,000.00	\$0.00	\$0.00	\$0.00
3311	Servicios legales, de contabilidad, auditoría y relacionado	\$3,000.00	\$0.00	\$3,000.00	\$0.00	\$3,000.00	\$0.00	\$0.00	\$3,000.00	\$0.00	\$0.00	\$0.00
3360	Servicios de apoyo administrativo, traducción, fotocopiado	\$300,000.00	\$0.00	\$300,000.00	\$120,990.00	\$179,010.00	\$120,990.00	\$0.00	\$179,010.00	\$120,990.00	\$30,247.50	\$80,742.50
3361	Servicios de apoyo administrativo, fotocopiado e impresión	\$300,000.00	\$0.00	\$300,000.00	\$120,990.00	\$179,010.00	\$120,990.00	\$0.00	\$179,010.00	\$120,990.00	\$30,247.50	\$80,742.50
3380	Servicios de vigilancia	\$8,000.00	\$0.00	\$8,000.00	\$620.00	\$7,380.00	\$620.00	\$0.00	\$7,380.00	\$620.00	\$620.00	\$0.00
3381	Servicios de vigilancia	\$8,000.00	\$0.00	\$8,000.00	\$620.00	\$7,380.00	\$620.00	\$0.00	\$7,380.00	\$620.00	\$620.00	\$0.00
3390	Servicios profesionales, científicos y técnicos integrales	\$10,000.00	\$0.00	\$10,000.00	\$0.00	\$10,000.00	\$0.00	\$0.00	\$10,000.00	\$0.00	\$0.00	\$0.00
3391	Servicios profesionales, científicos y técnicos integrales	\$10,000.00	\$0.00	\$10,000.00	\$0.00	\$10,000.00	\$0.00	\$0.00	\$10,000.00	\$0.00	\$0.00	\$0.00
3400	SERVICIOS FINANCIEROS, BANCARIOS Y COMERCIA	\$16,000.00	\$0.00	\$16,000.00	\$503.44	\$15,496.56	\$503.44	\$0.00	\$15,496.56	\$503.44	\$503.44	\$0.00
3410	Servicios financieros y bancarios	\$6,000.00	\$0.00	\$6,000.00	\$503.44	\$5,496.56	\$503.44	\$0.00	\$5,496.56	\$503.44	\$503.44	\$0.00
3411	Servicios financieros y bancarios	\$6,000.00	\$0.00	\$6,000.00	\$503.44	\$5,496.56	\$503.44	\$0.00	\$5,496.56	\$503.44	\$503.44	\$0.00
3460	Almacenaje, envase y embalaje	\$5,000.00	\$0.00	\$5,000.00	\$0.00	\$5,000.00	\$0.00	\$0.00	\$5,000.00	\$0.00	\$0.00	\$0.00
3461	Almacenaje, envase y embalaje	\$5,000.00	\$0.00	\$5,000.00	\$0.00	\$5,000.00	\$0.00	\$0.00	\$5,000.00	\$0.00	\$0.00	\$0.00
3470	Fletes y maniobras	\$5,000.00	\$0.00	\$5,000.00	\$0.00	\$5,000.00	\$0.00	\$0.00	\$5,000.00	\$0.00	\$0.00	\$0.00
3471	Fletes y maniobras	\$5,000.00	\$0.00	\$5,000.00	\$0.00	\$5,000.00	\$0.00	\$0.00	\$5,000.00	\$0.00	\$0.00	\$0.00
3600	SERVICIOS DE INSTALACIÓN, REPARACIÓN, MANTE	\$290,000.00	\$0.00	\$290,000.00	\$81,113.94	\$208,886.06	\$81,113.94	\$0.00	\$208,886.06	\$62,060.96	\$62,060.96	\$19,062.96



Uar: benedicta.palacios
Rep: rptEstadoPresupuestoEgresos_FF

MUSEO DE ARTE CONTEMPORÁNEO DE SAN LUIS POTOSÍ
SAN LUIS POTOSÍ
Estado del Ejercicio del Presupuesto por Fuente de Financiamiento Al 31/mar/2021

Fecha y hora de Impresión: 12/abr./2021 11:03 a. m.

Objeto del Gasto	Unidad Administrativa	Aprobado	Ampliaciones / (Reducciones)	Presupuesto Vigente	Comprometido	Presupuesto Disponible para Comprometer	Devengado	Comprometido o No Devengado	Presupuesto Sin Devengar	Ejercido	Pagado	Cuentas por Pagar Deuda
3510	Conservación y mantenimiento menor de inmuebles	\$5,000.00	\$0.00	\$5,000.00	\$0.00	\$5,000.00	\$0.00	\$0.00	\$5,000.00	\$0.00	\$0.00	\$0.00
3511	Conservación y mantenimiento menor de inmuebles	\$5,000.00	\$0.00	\$5,000.00	\$0.00	\$5,000.00	\$0.00	\$0.00	\$5,000.00	\$0.00	\$0.00	\$0.00
3530	Instalación, reparación y mantenimiento de equipo de odr	\$5,000.00	\$0.00	\$5,000.00	\$580.00	\$4,420.00	\$580.00	\$0.00	\$4,420.00	\$580.00	\$580.00	\$0.00
3531	Instalación, reparación y mantenimiento de equipo de odr	\$5,000.00	\$0.00	\$5,000.00	\$580.00	\$4,420.00	\$580.00	\$0.00	\$4,420.00	\$580.00	\$580.00	\$0.00
3570	Instalación, reparación y mantenimiento de maquinaria, o	\$50,000.00	\$0.00	\$50,000.00	\$23,345.00	\$26,655.00	\$23,345.00	\$0.00	\$26,655.00	\$23,345.00	\$23,345.00	\$0.00
3571	Instalación, reparación y mantenimiento de maquinaria, o	\$50,000.00	\$0.00	\$50,000.00	\$23,345.00	\$26,655.00	\$23,345.00	\$0.00	\$26,655.00	\$23,345.00	\$23,345.00	\$0.00
3580	Servicios de limpieza y manejo de desechos	\$230,000.00	\$0.00	\$230,000.00	\$57,188.94	\$172,811.06	\$57,188.94	\$0.00	\$172,811.06	\$38,126.98	\$38,126.98	\$19,062.98
3581	Servicios de limpieza y manejo de desechos	\$230,000.00	\$0.00	\$230,000.00	\$57,188.94	\$172,811.06	\$57,188.94	\$0.00	\$172,811.06	\$38,126.98	\$38,126.98	\$19,062.98
3600	SERVICIOS DE COMUNICACIÓN SOCIAL Y PUBLICIDA	\$8,000.00	\$0.00	\$8,000.00	\$0.00	\$8,000.00	\$0.00	\$0.00	\$8,000.00	\$0.00	\$0.00	\$0.00
3610	Difusión por radio, televisión y otros medios de mensajes	\$2,000.00	\$0.00	\$2,000.00	\$0.00	\$2,000.00	\$0.00	\$0.00	\$2,000.00	\$0.00	\$0.00	\$0.00
3611	Difusión por radio, televisión y otros medios de mensajes	\$2,000.00	\$0.00	\$2,000.00	\$0.00	\$2,000.00	\$0.00	\$0.00	\$2,000.00	\$0.00	\$0.00	\$0.00
3630	Servicios de creatividad, preproducción y producción de c	\$3,000.00	\$0.00	\$3,000.00	\$0.00	\$3,000.00	\$0.00	\$0.00	\$3,000.00	\$0.00	\$0.00	\$0.00
3631	Servicios de creatividad, preproducción y producción de c	\$3,000.00	\$0.00	\$3,000.00	\$0.00	\$3,000.00	\$0.00	\$0.00	\$3,000.00	\$0.00	\$0.00	\$0.00
3660	Servicio de creación y difusión de contenido exclusivame	\$3,000.00	\$0.00	\$3,000.00	\$0.00	\$3,000.00	\$0.00	\$0.00	\$3,000.00	\$0.00	\$0.00	\$0.00
3661	Servicio de creación y difusión de contenido exclusivame	\$3,000.00	\$0.00	\$3,000.00	\$0.00	\$3,000.00	\$0.00	\$0.00	\$3,000.00	\$0.00	\$0.00	\$0.00
3700	SERVICIOS DE TRASLADOS Y VIÁTICOS	\$8,000.00	\$0.00	\$8,000.00	\$0.00	\$8,000.00	\$0.00	\$0.00	\$8,000.00	\$0.00	\$0.00	\$0.00
3720	Pasajes terrestres	\$5,000.00	\$0.00	\$5,000.00	\$0.00	\$5,000.00	\$0.00	\$0.00	\$5,000.00	\$0.00	\$0.00	\$0.00
3721	Pasajes terrestres	\$5,000.00	\$0.00	\$5,000.00	\$0.00	\$5,000.00	\$0.00	\$0.00	\$5,000.00	\$0.00	\$0.00	\$0.00
3750	Viáticos en el país	\$4,000.00	\$0.00	\$4,000.00	\$0.00	\$4,000.00	\$0.00	\$0.00	\$4,000.00	\$0.00	\$0.00	\$0.00
3751	Viáticos en el país	\$2,000.00	\$0.00	\$2,000.00	\$0.00	\$2,000.00	\$0.00	\$0.00	\$2,000.00	\$0.00	\$0.00	\$0.00
3752	Gastos de traslado en comisiones oficiales	\$2,000.00	\$0.00	\$2,000.00	\$0.00	\$2,000.00	\$0.00	\$0.00	\$2,000.00	\$0.00	\$0.00	\$0.00
3800	SERVICIOS OFICIALES	\$347,781.34	\$0.00	\$347,781.34	\$0.00	\$347,781.34	\$0.00	\$0.00	\$347,781.34	\$0.00	\$0.00	\$0.00
3840	Exposiciones	\$347,781.34	\$0.00	\$347,781.34	\$0.00	\$347,781.34	\$0.00	\$0.00	\$347,781.34	\$0.00	\$0.00	\$0.00
3841	Exposiciones	\$347,781.34	\$0.00	\$347,781.34	\$0.00	\$347,781.34	\$0.00	\$0.00	\$347,781.34	\$0.00	\$0.00	\$0.00
3843	Espectáculos culturales	\$5,000.00	\$0.00	\$5,000.00	\$0.00	\$5,000.00	\$0.00	\$0.00	\$5,000.00	\$0.00	\$0.00	\$0.00
3900	OTROS SERVICIOS GENERALES	\$8,064.00	\$0.00	\$8,064.00	\$3,064.00	\$5,000.00	\$3,064.00	\$0.00	\$5,000.00	\$3,064.00	\$3,064.00	\$0.00
3920	Impuestos y derechos	\$1,000.00	\$0.00	\$1,000.00	\$0.00	\$1,000.00	\$0.00	\$0.00	\$1,000.00	\$0.00	\$0.00	\$0.00
3921	Impuestos y derechos	\$1,000.00	\$0.00	\$1,000.00	\$0.00	\$1,000.00	\$0.00	\$0.00	\$1,000.00	\$0.00	\$0.00	\$0.00
3950	Penas, multas, accesorios y actualizaciones	\$3,064.00	\$0.00	\$3,064.00	\$3,064.00	\$0.00	\$3,064.00	\$0.00	\$0.00	\$3,064.00	\$3,064.00	\$0.00
3951	Penas, multas, accesorios y actualizaciones	\$3,064.00	\$0.00	\$3,064.00	\$3,064.00	\$0.00	\$3,064.00	\$0.00	\$0.00	\$3,064.00	\$3,064.00	\$0.00
3990	Otros servicios generales	\$5,000.00	\$0.00	\$5,000.00	\$0.00	\$5,000.00	\$0.00	\$0.00	\$5,000.00	\$0.00	\$0.00	\$0.00




Usu: berenice.palacios
 Rec: rptEstadoPresupuestoEgresos_FF

MUSEO DE ARTE CONTEMPORÁNEO DE SAN LUIS POTOSÍ
 SAN LUIS POTOSÍ

Estado del Ejercicio del Presupuesto por Fuente de Financiamiento Al 31/mar./2021

Fecha y hora de Impresión: 12/abr./2021 11:03 a. m.

Unidad Administrativa	Objeto del Gasto	Aprobado	Ampliaciones / (Reducciones)	Presupuesto Vigente	Comprometido	Presupuesto Disponible para Comprometer	Devengado	Comprometido o No Devengado	Presupuesto Sin Devengar	Ejercido	Pagado	Cuentas por Pagar Deuda
3991	Otros servicios generales	\$0,000.00	\$0.00	\$0,000.00	\$0.00	\$0,000.00	\$0.00	\$0.00	\$0,000.00	\$0.00	\$0.00	\$0.00
	Gastos de operación Museo de Arte C	\$4,539,218.28	\$0.00	\$4,539,218.28	\$5,328,385.07	\$1,079,869.21	\$86,305.80	\$2,720,212.38	\$5,739,862.59	\$769,292.11	\$698,550.21	\$109,801.88
	Total Final	\$4,573,237.88	\$73,903.00	\$4,647,140.88	\$5,349,217.34	\$1,100,923.04	\$82,008.98	\$2,720,212.38	\$5,813,745.63	\$809,947.58	\$799,109.26	\$109,801.88


 ALDO EDMUNDO ARELLANO PAREDES
 DIRECTOR GENERAL M.A.C.


 GERARDO JUÁREZ LOZANO
 SUBDIRECTOR ADMINISTRATIVO M.A.C.


 BERENICE PALACIOS MACÍAS
 CONTABILIDAD M.A.C.



Unidad: Beneficio potosí

MUSEO DE ARTE CONTEMPORÁNEO DE SAN LUIS POTOSÍ SAN LUIS POTOSÍ

Gasto por Categoría Programática
Del 01/ene/2021 al 31/mar/2021

Concepto	Egresos					Subejercicio 6 = (3 - 4)
	Aprobado	Ampliaciones / (Reducciones)	Modificado	Devengado	Pagado	
	1	2	3=(1+2)	4	5	
Programas						
Subsidios: Sector Social y Privado o Entidades Federativas y Municipios						
Sujetos a Reglas de Operación	\$0.00	\$0.00	\$0.00	\$0.00	\$0.00	\$0.00
Otros Subsidios	\$0.00	\$0.00	\$0.00	\$0.00	\$0.00	\$0.00
Desempeño de las Funciones						
Prestación de Servicios Públicos	\$0.00	\$0.00	\$0.00	\$0.00	\$0.00	\$0.00
Provisión de Bienes Públicos	\$0.00	\$0.00	\$0.00	\$0.00	\$0.00	\$0.00
Planeación, seguimiento y evaluación de políticas públicas	\$0.00	\$0.00	\$0.00	\$0.00	\$0.00	\$0.00
Promoción y fomento	\$4,575,237.38	\$74,903.00	\$4,650,140.38	\$829,004.96	\$719,196.48	\$3,821,135.42
Regulación y supervisión	\$0.00	\$0.00	\$0.00	\$0.00	\$0.00	\$0.00
Funciones de las Fuerzas Armadas (Únicamente Gobierno Federal)	\$0.00	\$0.00	\$0.00	\$0.00	\$0.00	\$0.00
Específicas	\$0.00	\$0.00	\$0.00	\$0.00	\$0.00	\$0.00
Proyectos de inversión	\$0.00	\$0.00	\$0.00	\$0.00	\$0.00	\$0.00
Administrativos y de Apoyo						
Apoyo al proceso presupuestario y para mejorar la eficiencia institucional	\$0.00	\$0.00	\$0.00	\$0.00	\$0.00	\$0.00
Apoyo a la función pública y al mejoramiento de la gestión	\$0.00	\$0.00	\$0.00	\$0.00	\$0.00	\$0.00
Operaciones ajenas	\$0.00	\$0.00	\$0.00	\$0.00	\$0.00	\$0.00
Compromisos						
Obligaciones de cumplimiento de resolución jurisdiccional	\$0.00	\$0.00	\$0.00	\$0.00	\$0.00	\$0.00
Desastres Naturales	\$0.00	\$0.00	\$0.00	\$0.00	\$0.00	\$0.00
Obligaciones						
Pensiones y jubilaciones	\$0.00	\$0.00	\$0.00	\$0.00	\$0.00	\$0.00
Aportaciones a la seguridad social	\$0.00	\$0.00	\$0.00	\$0.00	\$0.00	\$0.00
Aportaciones a fondos de estabilización	\$0.00	\$0.00	\$0.00	\$0.00	\$0.00	\$0.00
Aportaciones a fondos de inversión y reestructura de pensiones	\$0.00	\$0.00	\$0.00	\$0.00	\$0.00	\$0.00
Programas de Gasto Federalizado						
Gasto Federalizado	\$0.00	\$0.00	\$0.00	\$0.00	\$0.00	\$0.00
Participaciones a entidades federativas y municipios						
Participaciones a entidades federativas y municipios	\$0.00	\$0.00	\$0.00	\$0.00	\$0.00	\$0.00
Costo financiero, deuda o apoyos a deudores y ahorradores de la banca						
Costo financiero, deuda o apoyos a deudores y ahorradores de la banca	\$0.00	\$0.00	\$0.00	\$0.00	\$0.00	\$0.00
Adeudos de ejercicios fiscales anteriores						
Adeudos de ejercicios fiscales anteriores	\$0.00	\$0.00	\$0.00	\$0.00	\$0.00	\$0.00
Total del Gasto	\$4,575,237.38	\$74,903.00	\$4,650,140.38	\$829,004.96	\$719,196.48	\$3,821,135.42

ALDO EDMUNDO ARELLANO PAREDES

DIRECTOR GENERAL M.A.C.

BERENICE PALACIOS MACIAS

CONTABILIDAD M.A.C.

GERARDO JUAREZ LOZANO

SUBDIRECTOR ADMINISTRATIVO M.A.C.

MUSEO DE ARTE CONTEMPORÁNEO DE SAN LUIS POTOSÍ
PERIODO 2021

Por este medio se informa que el Museo de Arte Contemporáneo de San Luis Potosí a la fecha No genera Programas y Proyectos de Inversión.

ATENTAMENTE



ALDO EDMUNDO ARELLANO PAREDES
DIRECTOR GENERAL
MUSEO DE ARTE CONTEMPORÁNEO



GERARDO JUÁREZ LOZANO
SUBDIRECTOR ADMINISTRATIVO
MUSEO DE ARTE CONTEMPORÁNEO

PRESUPUESTO
INDICADORES DE GASTO

Nombre del Indicador:

Proporción Gasto Programable

Objetivo del Indicador:

Determinar la participación del gasto programable con respecto al total de egresos

Variables que intervienen:

TGP=Total de Gasto Programable TE=Total de Egreso

Unidad de Medida:

Porcentaje

Base de Comparación

Presupuesto de Egresos de ejercicios anteriores

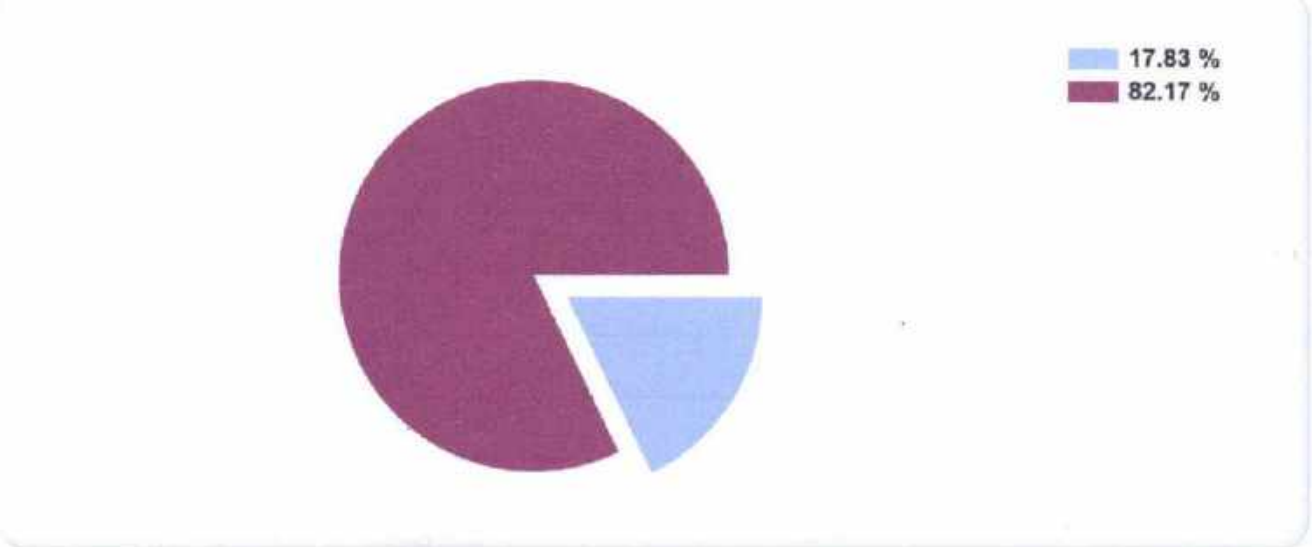
Formula:

$$\frac{TGP}{TE} \times 100$$

Medios de Verificación:

Presupuesto de Egresos o Cuenta Pública

	Miles de pesos	Indicador
TGP	\$829,005.00	17.83 %
TE	\$4,650,140.00	



Indicador	Resultado	Parametro
01.- LIQUIDEZ (Activo Circulante / Pasivo Circulante)		
\$69,550.12 / \$123,689.48 Se dispone de 0,56 de activo circulante para pagar cada \$1.00 de obligaciones a corto plazo. Por lo que NO se cuenta con liquidez.	0,56	a) Positivo = mayor de 1.1 veces b) Aceptable = de 1.0 a 1,1 veces c) No aceptable = menor a 1.0 veces
02.- MÁRGEN DE SEGURIDAD ((Activo Circulante - Pasivo Circulante) / Pasivo Circulante)		
(\$69,550.12 - \$123,689.48) / \$123,689.48 NO se cuenta con un nivel aceptable de margen de seguridad para solventar contingencias.	-43.77%	a) Positivo = mayor a 35% b) Aceptable = de 0% a 35% c) No aceptable = menor a 0%
03.-PROPORCIÓN DEL PASIVO A CORTO PLAZO SOBRE EL PASIVO TOTAL (Pasivo Circulante/Pasivo Total)		
(\$123,689.48 / \$123,689.48) El resultado indica que el financiamiento a corto plazo predomina respecto al pasivo a largo plazo.	100.00%	a) Positivo = mayor o igual a 50% b) No Aceptable = menor a 50%
04.- SOLVENCIA (Pasivo Total / Activo Total)		
\$123,689.48 / \$600,070.99 Se cuenta con un nivel positivo de solvencia para cumplir con sus compromisos a largo plazo.	20.61%	a) Positivo = mayor a 35% b) Aceptable = de 0% a 35% c) No aceptable = menor a 0%
05.- AUTONOMÍA FINANCIERA (Ingresos Propios / Ingresos Totales)		
\$726,318.90 / \$726,318.90 El resultado refleja el porcentaje de los ingresos propios, por lo que se cuenta con autonomía financiera.	100.00%	a) Positivo = mayor o igual a 50% b) No aceptable = menor a 50%
06.- AUTONOMÍA FINANCIERA PARA CUBRIR EL GASTO CORRIENTE (Ingresos Propios / Gasto Corriente)		
\$726,318.90 / \$829,004.96 El gasto corriente es cubierto en un 87.61% con recursos propios, por lo cual se cuenta con un nivel positivo de autonomía financiera, para cubrir su gasto corriente.	87.61%	a) Positivo = mayor al 55% b) Aceptable = 45% al 55% c) No aceptable = menor al 45%
07.- REALIZACIÓN DE INVERSIONES, SERVICIOS Y BENEFICIO SOCIAL (Gasto de capital / Otros Ingresos)		
	0.00	a) Positivo = mayor al 70% b) Aceptable = 60% al 70% c) No aceptable = menor al 60%
08.- RESULTADO FINANCIERO ((Saldo Inicial + Ingresos Totales) / Gasto Total)		
\$121,290.70 + \$726,318.90 / \$829,004.96 Se cuenta con un nivel Positivo de equilibrio financiero en la administración de los recursos.	1.02	a) Positivo = Igual o mayor a 1 b) No Aceptable = Menor a 1
09.- PROPORCIÓN DEL GASTO CORRIENTE SOBRE EL GASTO TOTAL (Gasto corriente / Gasto Total)		
\$829,004.96 / \$829,004.96 El gasto corriente representan el 100.00% del gasto total.	100.00%	
10.- PROPORCIÓN DE LOS SERVICIOS PERSONALES S/GASTO CORRIENTE (Servicios Personales/Gasto corriente)		
\$589,360.56 / \$829,004.96 Los servicios personales representan el 71.09% del gasto corriente.	71.09%	



MUSEO DE ARTE CONTEMPORÁNEO DE SAN LUIS POTOSÍ
SAN LUIS POTOSÍ

Indicadores Financieros
Del 01/ene/2021 Al 31/mar./2021

Usu: berenice palacios
Rep: rptIndicadores

Fecha y hora de Impresión | 12/abr./2021
11:06 a. m.

Indicador

Resultado Parametro

ALDO EDMUNDO ARELLANO PAREDES

GERARDO JUAREZ LOZANO

DIRECTOR GENERAL M.A.C.

SUBDIRECTOR ADMINISTRATIVO M.A.C.

BERENICE PALACIOS MACÍAS
CONTABILIDAD M.A.C.



MUSEO DE ARTE CONTEMPORÁNEO DE SAN LUIS POTOSÍ
SAN LUIS POTOSÍ
Informe de Pasivos Contingentes
al 31/mar./2021

Usu: berenice palacios
Rep: rptPasivosContingentes

Fecha y hora de impresión | 05/abr./2021 02:17 p. m.

"En Cumplimiento a lo dispuesto en los artículos 46, Fracción I, Inciso f), y 52 de la Ley General de Contabilidad Gubernamental y de conformidad con lo establecido en el Capítulo VII, Numeral, II, Inciso h) del Manual de Contabilidad Gubernamental emitido por el CONAC, el Ente Público informa lo siguiente:"

SIN INFORMACIÓN QUE REVELAR

"Bajo protesta de decir verdad declaramos que los Estados Financieros y sus notas, son razonablemente correctos y son responsabilidad del emisor".

ALDO EDMUNDO ABEJANO PARDECS

DIRECTOR GENERAL M.A.C.

BERENICE PALACIOS MACIAS

CONTABILIDAD M.A.C.

GERARDO JOAREZ LOZANO

SUBDIRECTOR ADMINISTRATIVO M.A.C.



MUSEO DE ARTE CONTEMPORÁNEO DE SAN LUIS POTOSÍ
SAN LUIS POTOSÍ
Endeudamiento Neto
Del 01/ene./2021 Al 31/mar./2021

Identificación de Crédito o Instrumento	Contratación/Colocación A	Amortización B	Endeudamiento Neto C=A-B
Créditos Bancarios			
Total Créditos Bancarios	\$0.00	\$0.00	\$0.00
Otros Instrumentos de Deuda			
Total Otros Instrumentos de Deuda	\$0.00	\$0.00	\$0.00
Total	\$0.00	\$0.00	\$0.00

SIN INFORMACIÓN QUE REVELAR

ALDO EDMUNDO ARELLANO FAREDES
DIRECTOR GENERAL M.A.C.

GERARDO JUÁREZ LOZANO
SUBDIRECTOR ADMINISTRATIVO M.A.C.

BERENICE PALACIOS MACIAS
CONTABILIDAD M.A.C.




MUSEO DE ARTE CONTEMPORÁNEO DE SAN LUIS POTOSÍ
SAN LUIS POTOSÍ
Intereses de la Deuda
Del 01/ene./2021 Al 31/mar./2021

Identificación de Crédito o Instrumento	Devengado	Pagado
Créditos Bancarios		
Total de Intereses de Créditos Bancarios	\$0.00	\$0.00
Otros Instrumentos de Deuda		
Total de Intereses de Otros Instrumentos de Deuda	\$0.00	\$0.00

SIN INFORMACIÓN QUE REVELAR



ALDO EDMUNDO BELTRANO PAREDES
DIRECTOR GENERAL M.A.C.



GERARDO JUAREZ LOZANO
SUBDIRECTOR ADMINISTRATIVO M.A.C.



BERENICE PALACIOS MACIAS
CONTABILIDAD M.A.C.



MUSEO DE ARTE CONTEMPORÁNEO DE SAN LUIS POTOSÍ
SAN LUIS POTOSÍ

Indicadores de Postura Fiscal
del 01/ene./2021 al 31/mar./2021

Usu: berenice palacios
Rep: rptIndicadoresPosturaFiscal

Fecha y hora de Impresión | 12/abr./2021
11:09 a. m.

Concepto	Estimado	Devengado	Pagado
I. Ingresos Presupuestarios (I=1+2)	\$4,575,237.38	\$726,318.90	\$726,318.90
1. Ingresos del Gobierno de la Entidad Federativa	\$0.00	\$0.00	\$0.00
2. Ingresos del Sector Paraestatal	\$4,575,237.38	\$726,318.90	\$726,318.90
II. Egresos Presupuestarios (II=3+4)	\$4,575,237.38	\$829,004.96	\$719,199.48
3. Egresos del Gobierno de la Entidad Federativa	\$0.00	\$0.00	\$0.00
4. Egresos del Sector Paraestatal	\$4,575,237.38	\$829,004.96	\$719,199.48
III. Balance Presupuestario (Superávit o Déficit) (III = I - II)	\$0.00	-\$102,686.06	\$7,119.42

Concepto	Estimado	Devengado	Pagado
III. Balance Presupuestario (Superávit o Déficit)	\$0.00	-\$102,686.06	\$7,119.42
IV. Intereses, Comisiones y Gastos de la Deuda	\$0.00	\$0.00	\$0.00
V. Balance Primario (Superávit o Déficit) (V= III - IV)	\$0.00	-\$102,686.06	\$7,119.42

Concepto	Estimado	Devengado	Pagado
A. Financiamiento	\$0.00	\$0.00	\$0.00
B. Amortización de la deuda	\$0.00	\$0.00	\$0.00
C. Endeudamiento ó desendeudamiento (C = A - B)	\$0.00	\$0.00	\$0.00

ALDO EDMUNDO ARELLANO PAREDES
DIRECTOR GENERAL M.A.C.

GERARDO JUAREZ LOZANO
SUBDIRECTOR ADMINISTRATIVO M.A.C.

BERENICE PALACIOS MACIAS
CONTABILIDAD M.A.C.

MUSEO DE ARTE CONTEMPORÁNEO DE SAN LUIS POTOSÍ
SAN LUIS POTOSÍ

Relación de Bienes Muebles que componen el Patrimonio
Cuenta Pública 2021
(pesos)



CÓDIGO	DESCRIPCIÓN DEL BIEN	COSTO UNITARIO
5111000004-13	BANCA	\$986.00
5111000004-14	BANCA	\$986.00
5111000004-15	BANCA	\$986.00
5111000004-7	BANCA	\$986.00
5111000004-8	BANCA	\$986.00
5111000004-9	BANCA	\$1,682.00
5111000004-10	BANCA	\$1,682.00
5111000004-11	BANCA	\$1,682.00
5111000004-12	BANCA	\$1,682.00
5111000004-1	BANCA	\$986.00
5111000004-2	BANCA	\$986.00
5111000004-3	BANCA	\$986.00
5111000004-4	BANCA	\$986.00
5111000004-5	BANCA	\$986.00
5111000004-6	BANCA	\$986.00
5111000004-22	BANCA	\$1,682.00
5111000004-23	BANCA	\$1,682.00
5111000004-24	BANCA	\$1,682.00
5111000004-16	BANCA	\$986.00
5111000004-17	BANCA	\$986.00
5111000004-18	BANCA	\$986.00
5111000004-19	BANCA	\$986.00
5111000004-20	BANCA	\$986.00
5111000004-21	BANCA	\$1,682.00
5111000041-3	LIBRERO	\$2,116.00
5111000041-4	LIBRERO	\$1,161.05
5111000041-1	LIBRERO	\$21,896.00
5111000041-2	LIBRERO	\$45,655.00
5111000063-1	MESA	\$776.48
5111000063-2	MESA	\$776.48
5111000063-3	MESA	\$776.48
5111000063-4	MESA	\$776.46
5111000063-5	MESA	\$776.46

CÓDIGO	DESCRIPCIÓN DEL BIEN	COSTO UNITARIO
5111000063-6	MESA	\$778.48
5111000063-7	MESA	\$4,830.00
5111000063-8	MESA	\$4,830.00
5111000063-9	MESA	\$4,830.00
5111000063-10	MESA	\$4,830.00
5111000063-11	MESA	\$4,830.00
5111000063-12	MESA	\$4,830.00
5111000063-17	MESA	\$2,378.00
5111000063-18	MESA	\$2,378.00
5111000063-19	MESA	\$2,378.00
5111000063-20	MESA	\$2,378.00
5111000063-21	MESA	\$2,378.00
5111000063-22	MESA	\$2,378.00
5111000063-25	MESA	\$1,682.00
5111000063-26	MESA	\$1,682.00
5111000063-23	MESA	\$1,682.00
5111000063-24	MESA	\$1,682.00
5111000063-13	MESA	\$2,378.00
5111000063-14	MESA	\$2,378.00
5111000063-15	MESA	\$2,378.00
5111000063-16	MESA	\$2,378.00
5111000066-3	MESA DE TRABAJO	\$2,869.07
5111000066-1	MESA DE TRABAJO	\$2,869.06
5111000066-2	MESA DE TRABAJO	\$2,869.06
5111000068-1	PERCHERO	\$1,933.33
5111000068-2	PERCHERO	\$1,933.33
5111000068-3	PERCHERO	\$1,933.34
5111000066-47	SILLA	\$383.63
5111000066-48	SILLA	\$383.63
5111000066-49	SILLA	\$383.63
5111000066-50	SILLA	\$383.63
5111000066-51	SILLA	\$383.63
5111000066-52	SILLA	\$383.63
5111000066-41	SILLA	\$383.63
5111000066-42	SILLA	\$383.63
5111000066-43	SILLA	\$383.63
5111000066-44	SILLA	\$383.63
5111000066-45	SILLA	\$383.63
5111000066-46	SILLA	\$383.63

CÓDIGO	DESCRIPCIÓN DEL BIEN	COSTO UNITARIO
5111000086-35	SILLA	\$383.13
5111000086-36	SILLA	\$383.13
5111000086-37	SILLA	\$383.63
5111000086-38	SILLA	\$383.63
5111000086-39	SILLA	\$383.63
5111000086-40	SILLA	\$383.63
5111000086-29	SILLA	\$383.12
5111000086-30	SILLA	\$383.12
5111000086-31	SILLA	\$383.12
5111000086-32	SILLA	\$383.12
5111000086-33	SILLA	\$383.12
5111000086-34	SILLA	\$383.13
5111000086-23	SILLA	\$383.12
5111000086-24	SILLA	\$383.12
5111000086-25	SILLA	\$383.12
5111000086-26	SILLA	\$383.12
5111000086-27	SILLA	\$383.12
5111000086-28	SILLA	\$383.12
5111000086-53	SILLA	\$383.63
5111000086-54	SILLA	\$383.63
5111000086-13	SILLA	\$383.63
5111000086-14	SILLA	\$383.63
5111000086-15	SILLA	\$383.63
5111000086-16	SILLA	\$383.63
5111000086-17	SILLA	\$383.63
5111000086-18	SILLA	\$383.63
5111000086-7	SILLA	\$383.63
5111000086-8	SILLA	\$383.63
5111000086-9	SILLA	\$383.63
5111000086-10	SILLA	\$383.63
5111000086-11	SILLA	\$383.63
5111000086-12	SILLA	\$383.63
5111000086-1	SILLA	\$383.63
5111000086-2	SILLA	\$383.63
5111000086-3	SILLA	\$383.63
5111000086-4	SILLA	\$383.63
5111000086-5	SILLA	\$383.60
5111000086-6	SILLA	\$383.63
5111000086-21	SILLA	\$383.12

CÓDIGO	DESCRIPCIÓN DEL BIEN	COSTO UNITARIO
5111000086-22	SILLA	\$383.12
5111000086-19	SILLA	\$383.63
5111000086-20	SILLA	\$383.63
5151000124-5	COMPUTADORA	\$7,999.00
5151000124-1	COMPUTADORA	\$29,999.00
5151000124-2	COMPUTADORA	\$16,999.00
5151000124-3	COMPUTADORA	\$7,999.00
5151000124-4	COMPUTADORA	\$7,999.00
5151000019-1	DISCO DURO	\$6,500.00
5151000044-1	IMPRESORA	\$4,118.00
5191000185-1	Cafeteraa	\$399.00
5191000186-1	CUBIERTA PARA EMBALAJE	\$2,070.00
5211000086-1	TELEVISIÓN	\$9,499.00
5211000086-2	TELEVISIÓN	\$8,998.99
5211000041-1	EQUIPO MODULAR	\$949.00
5211000048-1	MICROFONO INALAMBRICO CON RECEPTOR Y TRANSMISOR	\$373.99
5211000082-4	VIDEOPROYECTOR	\$32,165.00
5211000082-5	VIDEOPROYECTOR	\$32,165.00
5211000082-2	VIDEOPROYECTOR	\$8,499.00
5211000082-3	VIDEOPROYECTOR	\$29,200.68
5211000082-1	VIDEOPROYECTOR	\$8,466.00
5231000007-1	CÁMARA DE CIRCUITO CERRADO	\$2,646.54
5231000007-2	CÁMARA DE CIRCUITO CERRADO	\$3,670.81
5231000007-3	CÁMARA DE CIRCUITO CERRADO	\$3,670.81
5231000011-1	CÁMARA DE VIDEO	\$9,000.00
5231000010-1	CAMARA DE VIDEO DIGITAL	\$12,999.00
5231000012-1	CÁMARA FOTOGRÁFICA DIGITAL	\$5,397.99
5231000041-1	REPRODUCTOR DE DISCO DE VIDEO DIGITAL -DVD-	\$598.99
5231000041-2	REPRODUCTOR DE DISCO DE VIDEO DIGITAL -DVD-	\$598.99
5231000041-3	REPRODUCTOR DE DISCO DE VIDEO DIGITAL -DVD-	\$694.62
5211000079-3	REPRODUCTOR DVD	\$694.62
5211000079-5	REPRODUCTOR DVD	\$990.00
5211000079-4	REPRODUCTOR DVD	\$694.62
5211000079-2	REPRODUCTOR DVD	\$598.99
5291000125-7	BOCINAS/BAFLES	\$450.00
5291000125-8	BOCINAS/BAFLES	\$450.00
5291000125-9	BOCINAS/BAFLES	\$450.00
5291000125-10	BOCINAS/BAFLES	\$450.00
5291000125-11	BOCINAS/BAFLES	\$450.00

CÓDIGO	DESCRIPCIÓN DEL BIEN	COSTO UNITARIO
5291000125-12	BOCINAS/BAFLES	\$450.00
5291000125-2	BOCINAS/BAFLES	\$450.00
5291000125-3	BOCINAS/BAFLES	\$450.00
5291000125-4	BOCINAS/BAFLES	\$450.00
5291000125-5	BOCINAS/BAFLES	\$450.00
5291000125-6	BOCINAS/BAFLES	\$450.00
5291000125-13	BOCINAS/BAFLES	50.00
5291000125-1	BOCINAS/BAFLES	\$450.00
5211000079-1	REPRODUCTOR DVD	\$349.00
5291000124-7	SOPORTE TV	\$812.00
5291000124-8	SOPORTE TV	\$812.00
5291000124-9	SOPORTE TV	\$812.00
5291000124-10	SOPORTE TV	\$1,382.00
5291000124-1	SOPORTE TV	\$1,382.00
5291000124-2	SOPORTE TV	\$812.00
5291000124-3	SOPORTE TV	\$812.00
5291000124-4	SOPORTE TV	\$812.00
5291000124-5	SOPORTE TV	\$812.00
5291000124-6	SOPORTE TV	\$812.00
5651000015-1	CONMUTADOR TELEFÓNICO	\$16,101.98
5671000158-1	CINTA	\$117.84
5671000159-1	ESCALERA DE ALUMINIO VERTICAL EXTENSIBLE	\$1,610.00
5671000159-2	ESCALERA DE ALUMINIO VERTICAL EXTENSIBLE	\$922.50
5671000159-3	ESCALERA DE ALUMINIO VERTICAL EXTENSIBLE	\$922.50
5671000140-1	ROTOMARTILLO	\$7,098.01
5671000140-2	TALADRO MANUAL	\$1,969.00
5671000140-3	TALADRO MANUAL	\$1,969.00
5131000007-1	ESCULTURA	\$34,800.00

Número Total de Bienes: 178

Total de Montos: \$ 536,518.33

Museo de Arte Contemporáneo de San Luis Potosí
Relación de Bienes Inmuebles que componen el Patrimonio
Cuenta Pública 2021
(Pesos)


Código	Descripción del bien	Valor en libros
NA	EDIFICIO EN COMODATO MUSEO DE ARTE CONTEMPORÁNEO DE SAN LUIS POTOSÍ (MAC) MORELOS #235 CENTRO CP 78000, SAN LUIS POTOSÍ, S.L.P.	\$ -

Museo de Arte Contemporáneo de San Luis Potosí		
Relación de cuentas bancarias productivas específicas		
Periodo 2021		
Fondo, Programa o Convenio	Datos de la Cuenta Bancaria	
	Institución Bancaria	Número de Cuenta
Recurso Estatal (Subsidio Gastos de Operación)	BANORTE	8277
Ingresos Propios	BBVA BANCOMER	6186

Nota: Sólo información de cuentas bancarias del ejercicio fiscal correspondientes



ALDO EDMUNDO ARELLANO PAREDES
DIRECTOR GENERAL
MUSEO DE ARTE CONTEMPORÁNEO



GERARDO JUAREZ LOZANO
SUBDIRECTOR ADMINISTRATIVO
MUSEO DE ARTE CONTEMPORÁNEO



BERENICE PALACIOS MACÍAS
CONTABILIDAD
MUSEO DE ARTE CONTEMPORÁNEO

Cuenta Pública 2021

Museo De Arte Contemporáneo de San Luis Potosí Esquemas Bursátiles y Coberturas Financieras

La presente Relación de Esquemas Bursátiles y Coberturas Financieras **No Aplica** al Museo de Arte Contemporáneo de San Luis Potosí ya que en este ente no se realizan operaciones de dicha naturaleza.

Atentamente



ALDO EDMUNDO ARELLANO PAREDES
DIRECTOR GENERAL
MUSEO DE ARTE CONTEMPORÁNEO



GERARDO JUAREZ LOZANO
SUBDIRECTOR ADMINISTRATIVO
MUSEO DE ARTE CONTEMPORÁNEO

Por este medio se informa que el Museo de Arte Contemporáneo de San Luis Potosí al 31 de marzo de 2021 no genera Montos Pagados por Ayudas y Subsidios.

MONTOS PAGADOS POR AYUDAS Y SUBSIDIOS
MUSEO DE ARTE CONTEMPORÁNEO DE SAN LUIS POTOSÍ
DEL 01 DE ENERO AL 31 DE MARZO DE 2021

Concepto	Ayuda a	Subsidio	Sector (económico o social)	Beneficiario	CURP	RFC	Monto Pagado
NO APLICA							

Bajo protesta de decir la verdad declaramos que los Estados financieros y sus Notas son razonablemente correctos y responsabilidad del emisor.



ALDO EDMUNDO ARELLANO PAREDES
DIRECTOR GENERAL
MUSEO DE ARTE CONTEMPORÁNEO



GERARDO JUÁREZ LOZANO
SUBDIRECTOR ADMINISTRATIVO
MUSEO DE ARTE CONTEMPORÁNEO



BERENICE PALACIOS MACIAS
CONTABILIDAD
MUSEO DE ARTE CONTEMPORÁNEO

MUNICIPIO DE ATECO COMPLEJOS DE EJEMPLOS (MUNIC)
 Estado de Situación Financiera Detallada - LIEF
 Al 31 de diciembre de 2020 y al 31 de marzo de 2021 (en
 PESOS)

Concepto (A)	2021 (A)	31 de diciembre de 2020 (A)	Concepto (B)	2021 (B)	31 de diciembre de 2020 (B)
ACTIVO			PASIVO		
Activo Circulante			Activo Circulante		
a. Efectivo y Equivalencias (a1+a2+a3+a4+a5+a6+a7)	38,138	74,004	a. Cuentas por Pagar a Corto Plazo (a1+a2+a3+a4+a5+a6+a7+a8+a9)	123,089	109,772
a1) Efectivo	3,200	0	a1) Cuentas Fiscales por Pagar a Corto Plazo	0	0
a2) Depósitos Bancarios	42,148	74,004	a2) Documentos por Pagar a Corto Plazo	109,800	0
a3) Bienes Inmuebles y Otros	0	0	a3) Contratos por Obras Públicas por Pagar a Corto Plazo	0	0
a4) Bienes Temporales (Hasta 3 meses)	0	0	a4) Participaciones y Aportaciones por Pagar a Corto Plazo	0	0
a5) Fondos con Afectación Específica	0	0	a5) Transacciones Chuecas por Pagar a Corto Plazo	0	0
a6) Depósitos de Fondos de Terceros en Garantía sin Administración	0	0	a6) Intereses, Comisiones y Otros Costos de la Deuda Pública por Pagar a Corto Plazo	0	0
a7) Otros Efectivos y Equivalencias	0	0	a7) Retenciones y Contribuciones por Pagar a Corto Plazo	13,884	26,372
b. Deudas a Recibir Efectivo o Equivalentes (b1+b2+b3+b4+b5+b6+b7)	10,431	10,015	a8) Devoluciones de la Ley de Ingresos por Pagar a Corto Plazo	0	0
b1) Inversiones Financieras de Corto Plazo	0	0	a9) Otros Cuentos por Pagar a Corto Plazo	0	0
b2) Gastos por Cobrar a Corto Plazo	0	0	b. Documentos por Pagar a Corto Plazo (b1+b2+b3)	0	0
b3) Deudas Diferidas por Cobrar a Corto Plazo	10,431	10,015	b1) Documentos Comerciales por Pagar a Corto Plazo	0	0
b4) Ingresos por Recibir a Corto Plazo	0	0	b2) Documentos con Contratos por Obras Públicas por Pagar a Corto Plazo	0	0
b5) Deudas por Arrendos de la Tesorería a Corto Plazo	0	0	b3) Otros Documentos por Pagar a Corto Plazo	0	0
b6) Préstamos Obtenidos a Corto Plazo	0	0	c. Pasivos a Corto Plazo de la Deuda Pública a Largo Plazo (c1+c2)	0	0
b7) Otras Deudas a Recibir Efectivo o Equivalentes a Corto Plazo	0	0	c1) Pasivos a Corto Plazo de la Deuda Pública	0	0
c. Deudas a Recibir Bienes o Servicios (c1+c2+c3+c4+c5)	0	0	c2) Pasivos a Corto Plazo de Arrendamiento Financiero	0	0
c1) Adquisición o Provisiones por Adquisición de Bienes y Prestación de Servicios a Corto Plazo	0	0	d. Títulos y Valores a Corto Plazo	0	0
c2) Adquisición o Provisiones por Adquisición de Bienes Inmuebles y Muebles a Corto Plazo	0	0	e. Pasivos Diferidos a Corto Plazo (e1+e2+e3)	0	0
c3) Adquisición o Provisiones por Adquisición de Bienes Intangibles a Corto Plazo	0	0	e1) Ingresos Cobrados por Adelanto a Corto Plazo	0	0
c4) Adquisición o Provisiones por Obras Públicas a Corto Plazo	0	0	e2) Intereses Cobrados por Adelanto a Corto Plazo	0	0
c5) Otras Deudas a Recibir Bienes o Servicios a Corto Plazo	0	0	e3) Otros Pasivos Diferidos a Corto Plazo	0	0
d. Inventarios (d1+d2+d3+d4+d5)	0	0	f. Fondos y Bienes de Terceros en Garantía y Administración a Corto Plazo (f1+f2+f3+f4+f5+f6)	0	0
d1) Inventario de Mercancías para Venta	0	0	f1) Fondos en Garantía a Corto Plazo	0	0
d2) Inventario de Mercancías Terminadas	0	0	f2) Fondos en Administración a Corto Plazo	0	0
d3) Inventario de Mercancías en Proceso de Elaboración	0	0	f3) Fondos Contingentes a Corto Plazo	0	0
d4) Inventario de Materiales Petros, Minerales y Similares para Producción	0	0	f4) Fondos de Preacosteo, Mantenimiento y Control Analítico a Corto Plazo	0	0
d5) Bienes en Termino	0	0	f5) Otros Fondos de Terceros en Garantía y Administración a Corto Plazo	0	0
e. Arrendos	0	0	f6) Valores y Bienes en Garantía a Corto Plazo	0	0
f. Estimaciones por Pérdida o Deterioro de Activos Circulantes (f1+f2)	0	0	g. Provisiones a Corto Plazo (g1+g2+g3)	0	0
f1) Estimaciones para Cuentas Incoables por Bienes o Servicios Recibidos y Equivalencias	0	0	g1) Provisiones para Deudas y Aides a Corto Plazo	0	0
f2) Estimaciones por Deterioro de Inventario	0	0	g2) Provisiones para Contingencias a Corto Plazo	0	0
g. Otros Activos Circulantes (g1+g2+g3+g4)	0	0	g3) Otras Provisiones a Corto Plazo	0	0
g1) Valores en Garantía	0	0	h. Otros Pasivos a Corto Plazo (h1+h2+h3)	0	0
g2) Bienes en Garantía (incluye depósitos de fondos)	0	0	h1) Ingresos por Clasificar	0	0
g3) Bienes Diferidos de Estructuras, Decoración, Adecuamiento y Instalación de Pisos	0	0	h2) Recaudación por Patrocinio	0	0
g4) Adquisición con Fondos de Terceros	0	0	h3) Otros Pasivos Circulantes	0	0
IA. Total de Activos Circulantes (IA = a + b + c + d + e + f + g)	69,550	94,019	IA. Total de Pasivos Circulantes (IA = a + b + c + d + e + f + g + h)	123,089	109,772
Activo No Circulante			Pasivo No Circulante		
a. Inversiones Financieras a Largo Plazo	0	0	a. Cuentas por Pagar a Largo Plazo	0	0
b. Cuentas a Recibir Efectivo o Equivalentes a Largo Plazo	0	0	b. Documentos por Pagar a Largo Plazo	0	0
c. Bienes Inmuebles, Infraestructuras y Construcciones en Proceso a Largo Plazo	539,518	539,518	c. Deuda Pública a Largo Plazo	0	0
d. Bienes Muebles	39,700	40,000	d. Pasivos Diferidos a Largo Plazo	0	0
e. Activos Intangibles	0	0	e. Fondos y Bienes de Terceros en Garantía y Administración a Largo Plazo	0	0
f. Desamortización, Deterioro y Afectación Acumulada de Bienes	-491,557	-494,007	f. Provisiones a Largo Plazo	0	0
g. Activos Diferidos	0	0	IB. Total de Pasivos No Circulantes (IB = a + b + c + d + e + f)	0	0
h. Estimaciones por Pérdida o Deterioro de Activos no Circulantes	0	0	B. Total del Pasivo (B = IA + IB)	123,089	109,772
i. Otros Activos no Circulantes	0	0	HACIENDA PÚBLICA PATRIMONIO		
II. Total de Activos No Circulantes (II = a + b + c + d + e + f + g + h + i)	537,961	535,511	IA. Hacienda Pública Patrimonio Distribuido (IA = a + b + c)	0	0
I. Total del Activo (I = IA + II)	607,511	629,530	a. Aportaciones	0	0
			b. Dotaciones de Capital	0	0
			c. Aportaciones de la Hacienda Pública Patrimonio	0	0
			IB. Hacienda Pública Patrimonio General (IB = a + b + c + d + e)	478,382	578,400
			d. Resultados del Ejercicio (Ingresos Operativos)	-122,986	-122,118
			e. Resultados de Ejercicios Anteriores	542,370	619,134
			f. Reservas	0	0
			g. Reservas	0	0
			h. Retenciones de Resultados de Ejercicios Anteriores	38,762	26,162
			IC. Exceso e Insuficiencia en la Actualización de la Hacienda Pública Patrimonio (IC = e + h)	0	0
			a. Resultado por Fincas y Muebles	0	0
			b. Resultado por Tenencia de Activos no Identificados	0	0
			II. Total Hacienda Pública Patrimonio (II = IB + IC)	478,382	578,400
			IV. Total del Pasivo y Hacienda Pública Patrimonio (IV = B + II)	601,471	615,640

[Firma manuscrita]
 EDUARDO MARIANO JIMÉNEZ
 DIRECTOR GENERAL
 BURENCE PALACIOS MACÍAS
 CONTABILIDAD M.A.C.

[Firma manuscrita]
 GERMÁN JUAREZ GARCÍA
 SUBDIRECTOR ADMINISTRATIVO DEL M.A.C.

MUSEO DE ARTE CONTEMPORANEO DE SAN LUIS POTOSÍ (a)
Informe Análítico de la Deuda Pública y Otros Pasivos - LDF
Del 1 de Enero al 31 de Marzo de 2021 (b)
(PESOS)

Denominación de la Deuda Pública y Otros Pasivos (c)	Saldo al 31 de diciembre de 2020 (d)	Disposiciones del Periodo (e)	Amortizaciones del Periodo (f)	Revaluaciones, Reclasificaciones y Otros Ajustes (g)	Saldo Final del Periodo (h) h=d+e-f+g	Pago de Intereses del Periodo (i)	Pago de Comisiones y demás costos asociados durante el Periodo (j)
1. Deuda Pública (1=A+2)	0	0	0	0	0	0	0
A. Corto Plazo (A=a1+a2+a3)	0	0	0	0	0	0	0
a1) Instituciones de Crédito	0	0	0	0	0	0	0
a2) Títulos y Valores	0	0	0	0	0	0	0
a3) Arrendamientos Financieros	0	0	0	0	0	0	0
B. Largo Plazo (B=b1+b2+b3)	0	0	0	0	0	0	0
b1) Instituciones de Crédito	0	0	0	0	0	0	0
b2) Títulos y Valores	0	0	0	0	0	0	0
b3) Arrendamientos Financieros	0	0	0	0	0	0	0
2. Otros Pasivos	36,372				123,609		
3. Total de la Deuda Pública y Otros Pasivos	36,372				123,609		
4. Deuda Contingente 1 (Informativa)	0				0		
A. Deuda Contingente 1	0				0		
B. Deuda Contingente 2	0				0		
C. Deuda Contingente XX	0				0		
E. Valor de Instrumentos Bono Cupón Cero 2 (Informativo)	0				0		
A. Instrumento Bono Cupón Cero 1					0		
B. Instrumento Bono Cupón Cero 2					0		
C. Instrumento Bono Cupón Cero XX					0		

1. Se refiere a cualquier instrumento de deuda o garantía de pago emitida, por cualquier forma de interés pública o subvención por las Entidades Federales con sus filiales, organismos descentralizados y empresas de participación estatal mayoritaria y filiales, locales o extranjeras, con las limitaciones que sus respectivos marcos normativos descentralizados / empresas de participación estatal mayoritaria.
 2. Se refiere al valor del Bono Cupón Cero que respalda el pago de los créditos asociados al interés (Activo).

Obligaciones a Corto Plazo (k)	Monto Contratado (l)	Plazo Pactado (m)	Tasa de Interés (n)	Comisiones y Costos Relacionados (o)	Tasa Efectiva (p)
6. Obligaciones a Corto Plazo (Informativo)	0	0	0	0	0
A. Crédito 1					
B. Crédito 2					
C. Crédito XX					


ALDO EDMUNDO MELLANO PADUAES
 DIRECTOR GENERAL M.A.C.


BERENICE PADUAES MACIAS
 CONTABILIDAD M.A.C.


GERARDO FLORES ESCOBAR
 SUBDIRECTOR ADMINISTRATIVO M.A.C.

MUSEO DE ARTE CONTEMPORANEO DE SAN LUIS POTOSÍ (a)										
Informe Analítico de Obligaciones Diferentes de Financiamientos - LDF										
Del 1 de Enero al 31 de Marzo de 2021 (b)										
(PESOS)										
Denominación de las Obligaciones Diferentes de Financiamiento	Fecha del Contrato	Fecha de Inicio de operación del proyecto	Fecha de vencimiento	Monto de la inversión pactado	Plazo pactado	Monto promedio mensual del pago de la contraprestación	Monto promedio mensual del pago de la contraprestación correspondiente al pago de inversión	Monto pagado de la inversión al XX de XXXX de 20XX	Monto pagado de la inversión actualizado al XX de XXXX de 20XX	Saldo pendiente por pagar de la inversión al XX de XXXX de 20XX
(c)	(d)	(e)	(f)	(g)	(h)	(i)	(j)	(k)	(l)	(m = g - l)
A. Asociaciones Público Privadas (APP's) (A=a+b+c+d)	0	0	0	0	0	0	0	0	0	0
a) APP 1										0
b) APP 2										0
c) APP 3										0
d) APP XX										0
B. Otros Instrumentos (B=a+b+c+d)	0	0	0	0	0	0	0	0	0	0
a) Otro Instrumento 1										0
b) Otro Instrumento 2										0
c) Otro Instrumento 3										0
d) Otro Instrumento XX										0
C. Total de Obligaciones Diferentes de Financiamiento (C=A+B)	0	0	0	0	0	0	0	0	0	0

ALDO EDMUNDO ARELLANO PAREDES
DIRECTOR GENERAL M.A.C.

BERENICE PALACIOS MACIAS
CONTABILIDAD M.A.C.

GERARDO BARRERA LOZANO
SUBDIRECTOR ADMINISTRATIVO M.A.C.

MUSEO DE ARTE CONTEMPORANEO DE SAN LUIS POTOSÍ (a)
Balance Presupuestario - LDF
Del 1 de Enero al 31 de Marzo de 2021 (b)
(PESOS)

Concepto (c)	Estimado/ Aprobado (d)	Devengado	Recaudado/ Pagado
A. Ingresos Totales (A = A1+A2+A3)	4,575,237	726,319	726,319
A1. Ingresos de Libre Disposición	36,019	3,110	3,110
A2. Transferencias Federales Etiquetadas	4,539,218	723,209	723,209
A3. Financiamiento Neto	0	0	0
B. Egresos Presupuestarios¹ (B = B1+B2)	4,575,237	808,523	808,717
B1. Gasto No Etiquetado (sin incluir Amortización de la Deuda Pública)	4,575,237	808,523	808,717
B2. Gasto Etiquetado (sin incluir Amortización de la Deuda Pública)			
C. Remanentes del Ejercicio Anterior (C = C1 + C2)	0	20,482	20,482
C1. Remanentes de Ingresos de Libre Disposición aplicados en el periodo	0	20,482	20,482
C2. Remanentes de Transferencias Federales Etiquetadas aplicados en el periodo			
I. Balance Presupuestario (I = A - B + C)	0	-81,722	48,084
II. Balance Presupuestario sin Financiamiento Neto (II = I - A3)	0	-81,722	48,084
III. Balance Presupuestario sin Financiamiento Neto y sin Remanentes del Ejercicio Anterior (III = II - C)	0	-82,204	27,802

Concepto	Aprobado	Devengado	Pagado
E. Intereses, Comisiones y Gastos de la Deuda (E = E1+E2)	0	0	0
E1. Intereses, Comisiones y Gastos de la Deuda con Gasto No Etiquetado			
E2. Intereses, Comisiones y Gastos de la Deuda con Gasto Etiquetado			
IV. Balance Primario (IV = III - E)	0	-82,204	27,802

Concepto	Estimado/ Aprobado	Devengado	Recaudado/ Pagado
F. Financiamiento (F = F1 + F2)	0	0	0
F1. Financiamiento con Fuente de Pago de Ingresos de Libre Disposición			
F2. Financiamiento con Fuente de Pago de Transferencias Federales Etiquetadas			
G. Amortización de la Deuda (G = G1 + G2)	0	0	0
G1. Amortización de la Deuda Pública con Gasto No Etiquetado			
G2. Amortización de la Deuda Pública con Gasto Etiquetado			
A3. Financiamiento Neto (A3 = F - G)	0	0	0

Concepto	Estimado/ Aprobado	Devengado	Recaudado/ Pagado
A1. Ingresos de Libre Disposición	36,019	3,110	3,110
A3.1. Financiamiento Neto con Fuente de Pago de Ingresos de Libre Disposición (A3.1 = F1 - G1)	0	0	0
F1. Financiamiento con Fuente de Pago de Ingresos de Libre Disposición	0	0	0
G1. Amortización de la Deuda Pública con Gasto No Etiquetado	0	0	0
B1. Gasto No Etiquetado (sin incluir Amortización de la Deuda Pública)	4,575,237	808,523	808,717
C1. Remanentes de Ingresos de Libre Disposición aplicados en el periodo		20,482	20,482
V. Balance Presupuestario de Recursos Disponibles (V = A1 + A3.1 - B1 + C1)	-4,539,218	-784,931	-875,125
VI. Balance Presupuestario de Recursos Disponibles sin Financiamiento Neto (VI = V - A3.1)	-4,539,218	-784,931	-875,125

Concepto	Estimado/ Aprobado	Devengado	Recaudado/ Pagado
A2. Transferencias Federales Etiquetadas	4,539,218	723,209	723,209
A3.2. Financiamiento Neto con Fuente de Pago de Transferencias Federales Etiquetadas (A3.2 = F2 - G2)	0	0	0
F2. Financiamiento con Fuente de Pago de Transferencias Federales Etiquetadas	0	0	0
G2. Amortización de la Deuda Pública con Gasto Etiquetado	0	0	0
B2. Gasto Etiquetado (sin incluir Amortización de la Deuda Pública)	0	0	0
C2. Remanentes de Transferencias Federales Etiquetadas aplicados en el periodo		0	0
VII. Balance Presupuestario de Recursos Etiquetados (VII = A2 + A3.2 - B2 + C2)	4,539,218	723,209	723,209
VIII. Balance Presupuestario de Recursos Etiquetados sin Financiamiento Neto (VIII = VII - A3.2)	4,539,218	723,209	723,209

ALDO EDMUNDO ARELLANO PAREDES
DIRECTOR GENERAL M.A.C.

BERENICE PALACIOS MACIAS
CONTABILIDAD M.A.C.

BERARDO GARCIA LOZANO
SUBDIRECTOR ADMINISTRATIVO M.A.C.

MUSEO DE ARTE CONTEMPORANEO DE SAN LUIS POTOSÍ (a)

Estado Analítico de Ingresos Detallado - LDF

Del 1 de Enero al 31 de Marzo de 2021 (b)

(PESOS)

Concepto (c)	Ingreso					Diferencia (e)
	Estimado (d)	Ampliaciones/ (Reducciones)	Modificado	Devengado	Recaudado	
Ingresos de Libre Disposición						
A. Impuestos			0			0
B. Cuotas y Aportaciones de Seguridad Social			0			0
C. Contribuciones de Mejoras			0			0
D. Derechos			0			0
E. Productos	36,019	0	36,019	3,110	3,110	-32,909
F. Aprovechamientos			0			0
G. Ingresos por Ventas de Bienes y Prestación Servicios			0			0
H. Participaciones (H=h1+h2+h3+h4+h5+h6+h7+h8+h9+h10+h11)	0	0	0	0	0	0
h1) Fondo General de Participaciones			0			0
h2) Fondo de Fomento Municipal			0			0
h3) Fondo de Fiscalización y Recaudación			0			0
h4) Fondo de Compensación			0			0
h5) Fondo de Extracción de Hidrocarburos			0			0
h6) Impuesto Especial Sobre Producción y Servicios			0			0
h7) 0,136% de la Recaudación Federal Participable			0			0
h8) 3,17% Sobre Extracción de Petróleo			0			0
h9) Gasolinat y Diesel			0			0
h10) Fondo del Impuesto Sobre la Renta			0			0
h11) Fondo de Estabilización de los Ingresos de las Entidades Federativas			0			0
I. Incentivos Derivados de la Colaboración Fiscal (I=i1+i2+i3+i4+i5)	0	0	0	0	0	0
i1) Tenencia o Uso de Vehículos			0			0
i2) Fondo de Compensación ISAN			0			0
i3) Impuesto Sobre Automóviles Nuevos			0			0
i4) Fondo de Compensación de Repuestos Intermedios			0			0
i5) Otros Incentivos Económicos			0			0
J. Transferencias y Asignaciones			0			0
K. Convenios	0	0	0	0	0	0
k1) Otros Convenios y Subsidios			0			0
L. Otros Ingresos de Libre Disposición (L=l1+l2)	0	0	0	0	0	0
l1) Participaciones en Ingresos Locales			0			0
l2) Otros Ingresos de Libre Disposición			0			0
I. Total de Ingresos de Libre Disposición (I=A+B+C+D+E+F+G+H+I+J+K+L)	36,019	0	36,019	3,110	3,110	-32,909
Ingresos Excedentes de Ingresos de Libre Disposición						
Transferencias Federales Etiquetadas						
A. Aportaciones (A=a1+a2+a3+a4+a5+a6+a7+a8)	0	0	0	0	0	0
a1) Fondo de Aportaciones para la Normat Educativa y Gasto Operativo			0			0
a2) Fondo de Aportaciones para los Servicios de Salud			0			0
a3) Fondo de Aportaciones para la Infraestructura Social			0			0
a4) Fondo de Aportaciones para el Fortalecimiento de los Municipios y de las Demarcaciones Territoriales del Distrito Federal			0			0
a5) Fondo de Aportaciones Múltiples			0			0
a6) Fondo de Aportaciones para la Educación Tecnológica y de Adultos			0			0
a7) Fondo de Aportaciones para la Seguridad Pública de los Estados y del Distrito Federal			0			0
a8) Fondo de Aportaciones para el Fortalecimiento de las Entidades Federativas			0			0
B. Convenios (B=b1+b2+b3+b4)	0	0	0	0	0	0
b1) Convenios de Protección Social en Salud			0			0
b2) Convenios de Descentralización			0			0
b3) Convenios de Reasignación			0			0
b4) Otros Convenios y Subsidios			0			0
C. Fondos Distintos de Aportaciones (C=c1+c2)	0	0	0	0	0	0
c1) Fondo para Entidades Federativas y Municipios Productores de Hidrocarburos			0			0
c2) Fondo Minero			0			0
D. Transferencias, Asignaciones, Subsidios y Subvenciones, y Pensiones y Jubilaciones	4,539,218	0	4,539,218	723,209	723,209	-3,816,009

MUSEO DE ARTE CONTEMPORANEO DE SAN LUIS POTOSÍ (a)
 Estado Analítico de Ingresos Detallado - LDF
 Del 1 de Enero al 31 de Marzo de 2021 (b)
 (PESOS)

Concepto (c)	Ingreso					Diferencia (e)
	Estimado (d)	Ampliaciones/ (Reducciones)	Modificado	Devengado	Recaudado	
E. Otras Transferencias Federales Etiquetadas			0			0
II. Total de Transferencias Federales Etiquetadas (II = A + B + C + D + E)	4,539,218	0	4,539,218	723,209	723,209	-3,816,009
III. Ingresos Derivados de Financiamientos (III = A)	0	0	0	0	0	0
A. Ingresos Derivados de Financiamientos			0			0
IV. Total de Ingresos (IV = I + II + III)	4,575,237	0	4,575,237	728,319	728,319	-3,846,918
Datos Informativos						
1. Ingresos Derivados de Financiamientos con Fuente de Pago de Ingresos de Libre Disposición			0			0
2. Ingresos Derivados de Financiamientos con Fuente de Pago de Transferencias Federales Etiquetadas			0			0
3. Ingresos Derivados de Financiamientos (3 = 1 + 2)	0	0	0	0	0	0

ALDO EDMUNDO ABELIANO BARRERAS
 DIRECTOR GENERAL M.A.C.

BERENICE PALACIOS MACIAS
 CONTABILIDAD M.A.C.

GERARDO JUAREZ LOZANO
 SUBDIRECTOR ADMINISTRATIVO M.A.C.

MUSEO DE ARTE CONTEMPORANEO DE SAN LUIS POTOSÍ (a)
Estado Analítico del Ejercicio del Presupuesto de Egresos Detallado - LDF
Clasificación Funcional (Finalidad y Función)
Del 1 de Enero al 31 de Marzo de 2021 (b)
(PESOS)

Concepto (c)	Egresos					Subejercicio (e)
	Aprobado (d)	Ampliaciones/ (Reducciones)	Modificado	Devengado	Pagado	
I. Gasto No Etiquetado (I=A+B+C+D)	4,575,237	74,903	4,650,140	829,005	719,199	3,821,135
A. Gobierno (A=a1+a2+a3+a4+a5+a6+a7+a8)	0	0	0	0	0	0
a1) Legislación	0	0	0	0	0	0
a2) Justicia	0	0	0	0	0	0
a3) Coordinación de la Política de Gobierno	0	0	0	0	0	0
a4) Relaciones Exteriores	0	0	0	0	0	0
a5) Asuntos Financieros y Hacendarios	0	0	0	0	0	0
a6) Seguridad Nacional	0	0	0	0	0	0
a7) Asuntos de Orden Público y de Seguridad Interior	0	0	0	0	0	0
a8) Otros Servicios Generales	0	0	0	0	0	0
B. Desarrollo Social (B=b1+b2+b3+b4+b5+b6+b7)	4,575,237	74,903	4,650,140	829,005	719,199	3,821,135
b1) Protección Ambiental	0	0	0	0	0	0
b2) Vivienda y Servicios a la Comunidad	0	0	0	0	0	0
b3) Salud	0	0	0	0	0	0
b4) Recreación, Cultura y Otras Manifestaciones Sociales	4,575,237	74,903	4,650,140	829,005	719,199	3,821,135
b5) Educación	0	0	0	0	0	0
b6) Protección Social	0	0	0	0	0	0
b7) Otros Asuntos Sociales	0	0	0	0	0	0
C. Desarrollo Económico (C=c1+c2+c3+c4+c5+c6+c7+c8+c9)	0	0	0	0	0	0
c1) Asuntos Económicos, Comerciales y Laborales en General	0	0	0	0	0	0
c2) Agropecuaria, Silvicultura, Pesca y Caza	0	0	0	0	0	0
c3) Combustibles y Energía	0	0	0	0	0	0
c4) Minería, Manufacturas y Construcción	0	0	0	0	0	0
c5) Transporte	0	0	0	0	0	0
c6) Comunicaciones	0	0	0	0	0	0
c7) Turismo	0	0	0	0	0	0
c8) Ciencia, Tecnología e Innovación	0	0	0	0	0	0
c9) Otras Industrias y Otros Asuntos Económicos	0	0	0	0	0	0
D. Otras No Clasificadas en Funciones Anteriores (D=d1+d2+d3+d4)	0	0	0	0	0	0
d1) Transacciones de la Deuda Pública / Costo Financiero de la Deuda	0	0	0	0	0	0
d2) Transferencias, Participaciones y Aportaciones Entre Diferentes Niveles y Órdenes de Gobierno	0	0	0	0	0	0
d3) saneamiento del Sistema Financiero	0	0	0	0	0	0
d4) Adeudos de Ejercicios Fiscales Anteriores	0	0	0	0	0	0
II. Gasto Etiquetado (II=A+B+C+D)	0	0	0	0	0	0
A. Gobierno (A=a1+a2+a3+a4+a5+a6+a7+a8)	0	0	0	0	0	0
a1) Legislación	0	0	0	0	0	0
a2) Justicia	0	0	0	0	0	0
a3) Coordinación de la Política de Gobierno	0	0	0	0	0	0
a4) Relaciones Exteriores	0	0	0	0	0	0
a5) Asuntos Financieros y Hacendarios	0	0	0	0	0	0
a6) Seguridad Nacional	0	0	0	0	0	0
a7) Asuntos de Orden Público y de Seguridad Interior	0	0	0	0	0	0
a8) Otros Servicios Generales	0	0	0	0	0	0
B. Desarrollo Social (B=b1+b2+b3+b4+b5+b6+b7)	0	0	0	0	0	0
b1) Protección Ambiental	0	0	0	0	0	0
b2) Vivienda y Servicios a la Comunidad	0	0	0	0	0	0
b3) Salud	0	0	0	0	0	0
b4) Recreación, Cultura y Otras Manifestaciones Sociales	0	0	0	0	0	0
b5) Educación	0	0	0	0	0	0
b6) Protección Social	0	0	0	0	0	0
b7) Otros Asuntos Sociales	0	0	0	0	0	0
C. Desarrollo Económico (C=c1+c2+c3+c4+c5+c6+c7+c8+c9)	0	0	0	0	0	0
c1) Asuntos Económicos, Comerciales y Laborales en General	0	0	0	0	0	0
c2) Agropecuaria, Silvicultura, Pesca y Caza	0	0	0	0	0	0
c3) Combustibles y Energía	0	0	0	0	0	0
c4) Minería, Manufacturas y Construcción	0	0	0	0	0	0
c5) Transporte	0	0	0	0	0	0
c6) Comunicaciones	0	0	0	0	0	0
c7) Turismo	0	0	0	0	0	0
c8) Ciencia, Tecnología e Innovación	0	0	0	0	0	0
c9) Otras Industrias y Otros Asuntos Económicos	0	0	0	0	0	0

MUSEO DE ARTE CONTEMPORANEO DE SAN LUIS POTOSI (a)
 Estado Analítico del Ejercicio del Presupuesto de Egresos Detallado - LDF
 Clasificación Funcional (Finalidad y Función)
 Del 1 de Enero al 31 de Marzo de 2021 (b)
 (PESOS)

Concepto (c)	Egresos					Subejercicio (e)
	Aprobado (d)	Ampliaciones/ (Reducciones)	Modificado	Devengado	Pagado	
D. Otras No Clasificadas en Funciones Anteriores (D=d1+d2+d3+d4)	0	0	0	0	0	0
d1) Transacciones de la Deuda Pública y Gasto Financiero de la Deuda			0			0
d2) Transferencias, Participaciones y Aportaciones Entre Diferentes Niveles y Órdenes de Gobierno			0			0
d3) Saneariento del Sistema Financiero			0			0
d4) Adeudos de Ejercicios Fiscales Anteriores			0			0
III. Total de Egresos (II = I + II)	4,575,237	74,903	4,650,140	428,000	719,199	3,921,135


 ADOLFO EDMUNDO ARELLANO PAREDES
 DIRECTOR GENERAL M.A.C.


 BERENICE PALACIOS MACIAS
 CONTABILIDAD M.A.C.


 GERARDO JUÁREZ LLANCO
 SUBDIRECTOR ADMINISTRATIVO M.A.C.

MUSEO DE ARTE CONTEMPORANEO DE SAN LUIS POTOSI (M)
 Estado Analítico del Ejercicio del Presupuesto de Egresos Detallado - LDF
 Clasificación por Objeto del Gasto (Capítulo y Concepto)
 Del 1 de Enero al 31 de Marzo de 2021 (B)
 (PESOS)

Concepto (c)	Egresos					Subejercicio (e)
	Aprobado (d)	Ampliaciones/ (Reducciones)	Modificado	Devengado	Pagado	
L Gasto No Etiquetado (L=A+B+C+D+E+F+G+H+I)	4,575,237	74,903	4,650,140	829,005	719,199	3,931,135
A. Servicios Personales (A=a1+a2+a3+a4+a5+a6+a7)	3,309,573	0	3,309,573	589,361	589,361	2,720,212
a1) Remuneraciones al Personal de Carácter Permanente	1,613,538	0	1,613,538	285,549	285,549	1,327,989
a2) Remuneraciones al Personal de Carácter Transitorio	1,696,035	0	1,696,035	303,772	303,772	1,392,263
a3) Remuneraciones Adicionales y Especiales	0	0	0	0	0	0
a4) Seguridad Social	0	0	0	0	0	0
a5) Otras Prestaciones Sociales y Económicas	0	0	0	0	0	0
a6) Provisiones	0	0	0	0	0	0
a7) Pago de Estímulos a Servidores Públicos	0	0	0	0	0	0
B. Materiales y Suministros (B=b1+b2+b3+b4+b5+b6+b7+b8+b9)	140,000	4,500	144,500	7,719	7,719	136,781
b1) Materiales de Administración, Emisión de Documentos y Artículos Oficiales	24,500	1,000	25,500	1,968	1,968	23,532
b2) Alimento y Utensilios	60,000	3,200	63,200	1,677	1,677	61,523
b3) Materiales Primas y Materiales de Producción y Comercialización	1,000	0	1,000	0	0	1,000
b4) Materiales y Artículos de Construcción y de Reparación	40,500	0	40,500	0	0	40,500
b5) Productos Químicos, Farmacéuticos y de Laboratorio	5,000	0	5,000	89	89	4,911
b6) Combustibles, Lubricantes y Aditivos	1,000	100	1,100	100	100	1,000
b7) Vestuario, Blancos, Prendas de Protección y Artículos Deportivos	1,000	280	1,280	118	118	1,082
b8) Materiales y Suministros Para Seguridad	0	0	0	0	0	0
b9) Herramientas, Relaciones y Accesorios Menores	7,000	0	7,000	3,747	3,747	3,253
C. Servicios Generales (C=c1+c2+c3+c4+c5+c6+c7+c8)	1,125,664	70,403	1,196,067	231,525	122,123	964,142
c1) Servicios Básicos	96,300	18,900	115,200	20,661	20,661	94,539
c2) Servicios de Arrendamiento	0	0	0	0	0	0
c3) Servicios Profesionales, Científicos, Técnicos y Otros Servicios	321,000	7,200	328,200	124,340	33,698	294,502
c4) Servicios Financieros, Bancarios y Comerciales	22,000	12,787	34,787	1,569	1,569	33,218
c5) Servicios de Instalación, Reparación, Mantenimiento y Conservación	290,000	1,000	291,000	91,114	62,051	228,949
c6) Servicios de Comunicación Social y Publicidad	8,000	0	8,000	0	0	8,000
c7) Servicios de Traslado y Viáticos	9,000	0	9,000	0	0	9,000
c8) Servicios Oficiales	307,300	28,516	335,816	0	0	335,816
c9) Otros Servicios Generales	9,064	2,000	11,064	4,241	4,241	6,823
D. Transferencias, Asignaciones, Subsidios y Otras Ayudas (D=d1+d2+d3+d4+d5+d6+d7+d8+d9)	0	0	0	0	0	0
d1) Transferencias Internas y Asignaciones al Sector Público	0	0	0	0	0	0
d2) Transferencias al Resto del Sector Público	0	0	0	0	0	0
d3) Subsidios y Subvenciones	0	0	0	0	0	0
d4) Ayudas Sociales	0	0	0	0	0	0
d5) Pensiones y Jubilaciones	0	0	0	0	0	0
d6) Transferencias a Fideicomisos, Mandatos y Otros Análogos	0	0	0	0	0	0
d7) Transferencias a la Seguridad Social	0	0	0	0	0	0
d8) Donativos	0	0	0	0	0	0
d9) Transferencias al Exterior	0	0	0	0	0	0
E. Bienes Muebles, Inmuebles e Intangibles (E=e1+e2+e3+e4+e5+e6+e7+e8+e9)	0	0	0	0	0	0
e1) Mobiliario y Equipo de Administración	0	0	0	0	0	0
e2) Mobiliario y Equipo Educativo y Recreativo	0	0	0	0	0	0
e3) Equipo e Instrumental Médico y de Laboratorio	0	0	0	0	0	0
e4) Vehículos y Equipo de Transporte	0	0	0	0	0	0
e5) Equipo de Defensa y Seguridad	0	0	0	0	0	0
e6) Maquinaria, Otros Equipos y Herramientas	0	0	0	0	0	0
e7) Activos Biológicos	0	0	0	0	0	0
e8) Bienes Inmuebles	0	0	0	0	0	0
e9) Activos Intangibles	0	0	0	0	0	0
F. Inversión Pública (F=f1+f2+f3)	0	0	0	0	0	0
f1) Obras Públicas en Bienes de Dominio Público	0	0	0	0	0	0
f2) Obras Públicas en Bienes Propios	0	0	0	0	0	0
f3) Proyectos Productivos y Acciones de Fomento	0	0	0	0	0	0
G. Inversiones Financieras y Otras Provisiones (G=g1+g2+g3+g4+g5+g6+g7)	0	0	0	0	0	0
g1) Inversiones Para el Fomento de Actividades Productivas	0	0	0	0	0	0
g2) Acciones y Participaciones de Capital	0	0	0	0	0	0
g3) Compra de Títulos y Valores	0	0	0	0	0	0
g4) Concesión de Préstamos	0	0	0	0	0	0
g5) Inversiones en Fideicomisos, Mandatos y Otros Análogos	0	0	0	0	0	0
Fideicomiso de Desastres Naturales (Informativo)	0	0	0	0	0	0
g6) Otras Inversiones Financieras	0	0	0	0	0	0
g7) Provisiones para Contingencias y Otras erogaciones Especiales	0	0	0	0	0	0
H. Participaciones y Aportaciones (H=h1+H2+h3)	0	0	0	0	0	0
h1) Participaciones	0	0	0	0	0	0
H2) Aportaciones	0	0	0	0	0	0
h3) Convenios	0	0	0	0	0	0
I. Deuda Pública (I=i1+i2+i3+i4+i5+i6+i7)	0	0	0	0	0	0
i1) Amortización de la Deuda Pública	0	0	0	0	0	0
i2) Intereses de la Deuda Pública	0	0	0	0	0	0
i3) Comisiones de la Deuda Pública	0	0	0	0	0	0
i4) Gastos de la Deuda Pública	0	0	0	0	0	0
i5) Costo por Coberturas	0	0	0	0	0	0
i6) Apoyo Financiero	0	0	0	0	0	0
i7) Adquisición de Ejercicios Fiscales Anteriores (ADEFAS)	0	0	0	0	0	0

MUSEO DE ARTE CONTEMPORANEO DE SAN LUIS POTOSÍ (a)
Estado Analítico del Ejercicio del Presupuesto de Egresos Detallado - LDF
Clasificación por Objeto del Gasto (Capítulo y Concepto)
Del 1 de Enero al 31 de Marzo de 2021 (b)
(PE306)

Concepto (c)	Egresos					Subejercicio (g)
	Aprobado (d)	Ampliaciones/ (Reducciones)	Modificado	Devengado	Pagado	
II. Gasto Etiquetado (II=A+III+C+D+E+F+G+H+I)	0	0	0	0	0	0
A. Servicios Personales (A=a1+a2+a3+a4+a5+a6+a7)	0	0	0	0	0	0
a1) Remuneraciones al Personal de Carácter Permanente	0	0	0	0	0	0
a2) Remuneraciones al Personal de Carácter Transitorio	0	0	0	0	0	0
a3) Remuneraciones Adicionales y Especiales	0	0	0	0	0	0
a4) Seguridad Social	0	0	0	0	0	0
a5) Otras Prestaciones Sociales y Económicas	0	0	0	0	0	0
a6) Previsiones	0	0	0	0	0	0
a7) Pago de Estímulos a Servidores Públicos	0	0	0	0	0	0
B. Materiales y Suministros (B=b1+b2+b3+b4+b5+b6+b7+b8+b9)	0	0	0	0	0	0
b1) Materiales de Administración, Emisión de Documentos y Artículos Oficiales	0	0	0	0	0	0
b2) Alimentos y Utensilios	0	0	0	0	0	0
b3) Materiales Primas y Materiales de Producción y Comercialización	0	0	0	0	0	0
b4) Materiales y Artículos de Construcción y de Reparación	0	0	0	0	0	0
b5) Productos Químicos, Farmacéuticos y de Laboratorio	0	0	0	0	0	0
b6) Combustibles, Lubricantes y Aditivos	0	0	0	0	0	0
b7) Vestuario, Blancos, Prendas de Protección y Artículos Deportivos	0	0	0	0	0	0
b8) Materiales y Suministros Para Seguridad	0	0	0	0	0	0
b9) Herramientas, Roboconos y Accesorios Menores	0	0	0	0	0	0
C. Servicios Generales (C=c1+c2+c3+c4+c5+c6+c7+c8+c9)	0	0	0	0	0	0
c1) Servicios Básicos	0	0	0	0	0	0
c2) Servicios de Arrendamiento	0	0	0	0	0	0
c3) Servicios Profesionales, Científicos, Técnicos y Otros Servicios	0	0	0	0	0	0
c4) Servicios Financieros, Bancarios y Comerciales	0	0	0	0	0	0
c5) Servicios de Instalación, Reparación, Mantenimiento y Conservación	0	0	0	0	0	0
c6) Servicios de Comunicación Social y Publicidad	0	0	0	0	0	0
c7) Servicios de Tránsito y Viajes	0	0	0	0	0	0
c8) Servicios Oficiales	0	0	0	0	0	0
c9) Otros Servicios Generales	0	0	0	0	0	0
D. Transferencias, Asignaciones, Subsidios y Otras Ayudas (D=d1+d2+d3+d4+d5+d6+d7+d8+d9)	0	0	0	0	0	0
d1) Transferencias Internas y Asignaciones al Sector Público	0	0	0	0	0	0
d2) Transferencias al Rénfo del Sector Público	0	0	0	0	0	0
d3) Subsidios y Subvenciones	0	0	0	0	0	0
d4) Ayudas Sociales	0	0	0	0	0	0
d5) Pensiones y Jubilaciones	0	0	0	0	0	0
d6) Transferencias a Fideicomisos, Mandatos y Otros Análogos	0	0	0	0	0	0
d7) Transferencias a la Seguridad Social	0	0	0	0	0	0
d8) Donativos	0	0	0	0	0	0
d9) Transferencias al Externo	0	0	0	0	0	0
E. Bienes Muebles, Inmuebles e Intangibles (E=e1+e2+e3+e4+e5+e6+e7+e8+e9)	0	0	0	0	0	0
e1) Mobiliario y Equipo de Administración	0	0	0	0	0	0
e2) Mobiliario y Equipo Educativo y Recreativo	0	0	0	0	0	0
e3) Equipo e Instrumental Médico y de Laboratorio	0	0	0	0	0	0
e4) Vehículos y Equipo de Transporte	0	0	0	0	0	0
e5) Equipo de Defensa y Seguridad	0	0	0	0	0	0
e6) Maquinaria, Otros Equipos y Herramientas	0	0	0	0	0	0
e7) Activos Biológicos	0	0	0	0	0	0
e8) Bienes Inmuebles	0	0	0	0	0	0
e9) Activos Intangibles	0	0	0	0	0	0
F. Inversión Pública (F=f1+f2+f3)	0	0	0	0	0	0
f1) Obra Pública en Bienes de Dominio Público	0	0	0	0	0	0
f2) Obra Pública en Bienes Propios	0	0	0	0	0	0
f3) Proyectos Productivos y Acciones de Fomento	0	0	0	0	0	0
G. Inversiones Financieras y Otras Previsiones (G=g1+g2+g3+g4+g5+g6+g7)	0	0	0	0	0	0
g1) Inversiones Para el Fomento de Actividades Productivas	0	0	0	0	0	0
g2) Acciones y Participaciones de Capital	0	0	0	0	0	0
g3) Compra de Títulos y Valores	0	0	0	0	0	0
g4) Concesión de Préstamos	0	0	0	0	0	0
g5) Inversiones en Fideicomisos, Mandatos y Otros Análogos	0	0	0	0	0	0
Fideicomiso de Desastres Naturales (Informativo)	0	0	0	0	0	0
g6) Otras Inversiones Financieras	0	0	0	0	0	0
g7) Provisiones para Contingencias y Otras erogaciones Especiales	0	0	0	0	0	0
H. Participaciones y Aportaciones (H=h1+h2+h3)	0	0	0	0	0	0
h1) Participaciones	0	0	0	0	0	0
h2) Aportaciones	0	0	0	0	0	0
h3) Convenios	0	0	0	0	0	0
I. Deuda Pública (I=i1+i2+i3+i4+i5+i6+i7)	0	0	0	0	0	0
i1) Amortización de la Deuda Pública	0	0	0	0	0	0
i2) Intereses de la Deuda Pública	0	0	0	0	0	0
i3) Comisiones de la Deuda Pública	0	0	0	0	0	0
i4) Gastos de la Deuda Pública	0	0	0	0	0	0
i5) Costo por Cobertura	0	0	0	0	0	0
i6) Apoyos Financieros	0	0	0	0	0	0
i7) Adueros de Ejercicios Fiscales Anteriores (ADEFA)	0	0	0	0	0	0
III. Total de Egresos (III = I+II)	4,572,137	7,943	4,650,140	329,005	719,199	3,821,135

ALDO EDUARDO ARELLANO PAREDES
 DIRECCIÓN GENERAL M.A.G.

GONARDO JUAN ESPINOSA
 SUBDIRECTOR ADMINISTRATIVO M.A.G.

BERENICE PALACIOS MARQUEZ
 CONTABILIDAD M.A.G.

MUSEO DE ARTE CONTEMPORÁNEO DE SAN LUIS POTOSÍ (a)
Estado Analítico del Ejercicio del Presupuesto de Egresos Detallado - LDF
Clasificación de Servicios Personales por Categoría
Del 1 de Enero al 31 de Marzo de 2021 (b)
(PESOS)

Concepto (c)	Egresos					Subejercicio (e)
	Aprobado (d)	Ampliaciones/ (Reducciones)	Modificado	Devengado	Pagado	
I. Gasto No Etiquetado (I=A+B+C+D+E+F)	3,309,573	0	3,309,573	589,361	589,361	2,720,212
A. Personal Administrativo y de Servicio Público	3,309,573	0	3,309,573	589,361	589,361	2,720,212
B. Magisterio			0			0
C. Servicios de Salud (C=c1+c2)	0	0	0	0	0	0
c1) Personal Administrativo			0			0
c2) Personal Médico, Paramédico y afín			0			0
D. Seguridad Pública			0			0
E. Gastos asociados a la implementación de nuevas leyes federales o reformas a las mismas (E = e1 + e2)	0	0	0	0	0	0
e1) Nombre del Programa o Ley 1			0			0
e2) Nombre del Programa o Ley 2			0			0
F. Sentencias laborales definitivas			0			0
II. Gasto Etiquetado (II=A+B+C+D+E+F)	0	0	0	0	0	0
A. Personal Administrativo y de Servicio Público			0			0
B. Magisterio			0			0
C. Servicios de Salud (C=c1+c2)	0	0	0	0	0	0
c1) Personal Administrativo			0			0
c2) Personal Médico, Paramédico y afín			0			0
D. Seguridad Pública			0			0
E. Gastos asociados a la implementación de nuevas leyes federales o reformas a las mismas (E = e1 + e2)	0	0	0	0	0	0
e1) Nombre del Programa o Ley 1			0			0
e2) Nombre del Programa o Ley 2			0			0
F. Sentencias laborales definitivas			0			0
III. Total del Gasto en Servicios Personales (III = I + II)	3,309,573	0	3,309,573	589,361	589,361	2,720,212


ALDO EDMUNDO MELLANO PAREDES
DIRECTOR GENERAL M.A.C.


BERENICE PALACIOS MACÍAS
CONTABILIDAD M.A.C.


GERARDO JUÁREZ LEZANO
SUBDIRECTOR ADMINISTRATIVO M.A.C.