



POTOSÍ
PARA LOS POTOSINOS
GOBIERNO DEL ESTADO 2021-2027

CULTURA
SECRETARÍA DE CULTURA

MAC
MUSEO DE ARTE CONTEMPORÁNEO
SAN LUIS POTOSÍ

ACUSE

San Luis Potosí, S.L.P., 08 de junio de 2023
MUSEO DE ARTE CONTEMPORÁNEO
OFICIO MAC/D/135/2023

C.P. JOSÉ LUIS GONZÁLEZ ACOSTA
DIRECTOR DE CONTABILIDAD GUBERNAMENTAL
SECRETARÍA DE FINANZAS
PRESENTE

Adjunto encontrará los estados financieros correspondientes al mes de **mayo** del presente ejercicio por parte del Museo de Arte Contemporáneo.

Agradeciendo de antemano su atención, aprovecho la oportunidad para enviarle un cordial saludo.

ATENTAMENTE

NADIA BERENICE GARZA RAMIREZ
DIRECTORA GENERAL
MUSEO DE ARTE CONTEMPORÁNEO

C.C Archivo



2023 "Año del centenario del voto de las mujeres en San Luis Potosí, Precursor Nacional"

Morelos No. 235, Zona Centro 78000 Teléfono: (444) 814-4363 y 814-5219, www.macsanluispotosi.com



MUSEO DE ARTE CONTEMPORÁNEO DE SAN LUIS POTOSÍ

ESTADOS FINANCIEROS AL 31 DE MAYO DE 2023

CONTENIDO

1. ESTADOS E INFORMACIÓN CONTABLE

- /1.1. ESTADO DE ACTIVIDADES
- /1.2. ESTADO DE SITUACIÓN FINANCIERA
- /1.3. ESTADO DE CAMBIOS EN LA SITUACIÓN FINANCIERA
- /1.4. ESTADO DE VARIACIÓN EN LA HACIENDA PÚBLICA
- /1.5. ESTADO DE FLUJO DE EFECTIVO
- /1.6. ESTADO ANALÍTICO DEL ACTIVO
- /1.7. ESTADO ANALÍTICO DEL PASIVO
- /1.8. ESTADO ANALÍTICO DE LA DEUDA Y OTROS PASIVOS
- /1.9. BALANZA DE COMPROBACIÓN
- /1.10. CONCILIACIÓN CONTABLE PRESUPUESTARIA (INGRESOS)
- /1.11. CONCILIACIÓN CONTABLE PRESUPUESTARIA (EGRESOS)
- 1.12. NOTAS A LOS ESTADOS FINANCIEROS
- /1.13. ESTADO DE RESULTADOS
- /1.14. PASIVOS CONTINGENTES

2. ESTADOS E INFORMES PRESUPUESTARIOS

- /2.1. ESTADO ANALÍTICO DE INGRESOS PRESUPUESTALES
- /2.2. ESTADO ANALÍTICO DEL EJERCICIO DEL PRESUPUESTO DE EGRESOS
 - /2.2.1.1. CLASIFICACIÓN POR OBJETO DEL GASTO (CAPITULO Y CONCEPTO)
 - /2.2.1.2. CLASIFICACIÓN ECONÓMICA (TIPO DE GASTO)
 - /2.2.1.3. CLASIFICACIÓN ADMINISTRATIVA
 - /2.2.1.4. CLASIFICACIÓN ADMINISTRATIVA (GOBIERNO)
 - /2.2.1.5. CLASIFICACIÓN ADMINISTRATIVA (SECTOR PARAESTAL)
 - /2.2.1.6. CLASIFICACIÓN FUNCIONAL (FINALIDAD Y FUNCIÓN)
- /2.3. ESTADO DEL EJERCICIO DEL PRESUPUESTO POR FUENTE DE FINANCIAMIENTO
- /2.4. ENDEUDAMIENTO NETO
- /2.5. INTERESES DE LA DEUDA

3. ESTADOS E INFORMES PROGRAMÁTICOS

- /3.1. GASTO POR CATEGORÍA PROGRAMÁTICA
- /3.2. PROGRAMAS Y PROYECTOS DE INVERSIÓN

4. INFORMACIÓN COMPLEMENTARIA

- /4.1. INDICADORES FINANCIEROS
- /4.2. EVALUACIÓN DE LA EJECUCIÓN PRESUPUESTARIA
- /4.3. CONCILIACIÓN BANCARIA



MUSEO DE ARTE CONTEMPORÁNEO DE SAN LUIS POTOSÍ
SAN LUIS POTOSÍ

Estado de Actividades

Del 01/ene./2023 al 31/may./2023

Rep.

(Cifras en Pesos)

| Concepto | 2023 | 2022 |
|---|---------------------|---------------------|
| INGRESOS Y OTROS BENEFICIOS | | |
| INGRESOS DE GESTIÓN | \$49,521.98 | \$0.00 |
| IMPUESTOS | \$0.00 | \$0.00 |
| CUOTAS Y APORTACIONES DE SEGURIDAD SOCIAL | \$0.00 | \$0.00 |
| CONTRIBUCIONES DE MEJORAS | \$0.00 | \$0.00 |
| DERECHOS | \$0.00 | \$0.00 |
| PRODUCTOS | \$49,521.98 | \$0.00 |
| APROVECHAMIENTOS | \$0.00 | \$0.00 |
| INGRESOS POR VENTA DE BIENES Y PRESTACIÓN DE SERVICIOS | \$0.00 | \$0.00 |
| PARTICIPACIONES, APORTACIONES, CONVENIOS, INCENTIVOS DERIVADOS DE LA COLABORACIÓN FISCAL, FONDOS DISTINTOS DE APORTACIONES, TRANSFERENCIAS, ASIGNACIONES, SUBSIDIOS Y SUBVENCIONES, Y PENSIONES Y JUBILACIONES | \$738,185.77 | \$602,569.00 |
| PARTICIPACIONES, APORTACIONES, CONVENIOS, INCENTIVOS DERIVADOS DE LA COLABORACIÓN FISCAL Y FONDOS DISTINTOS DE APORTACIONES | \$0.00 | \$0.00 |
| TRANSFERENCIAS, ASIGNACIONES, SUBSIDIOS Y SUBVENCIONES, Y PENSIONES Y JUBILACIONES | \$738,185.77 | \$602,569.00 |
| OTROS INGRESOS Y BENEFICIOS | \$0.00 | \$0.00 |
| INGRESOS FINANCIEROS | \$0.00 | \$0.00 |
| INCREMENTO POR VARIACIÓN DE INVENTARIOS | \$0.00 | \$0.00 |
| DISMINUCIÓN DEL EXCESO DE ESTIMACIONES POR PÉRDIDA O DETERIORO U OBSOLESCENCIA | \$0.00 | \$0.00 |
| DISMINUCIÓN DEL EXCESO DE PROVISIONES | \$0.00 | \$0.00 |
| OTROS INGRESOS Y BENEFICIOS VARIOS | \$0.00 | \$0.00 |
| Total de Ingresos y Otros Beneficios | \$787,707.75 | \$602,569.00 |
| GASTOS Y OTRAS PÉRDIDAS | | |
| GASTOS DE FUNCIONAMIENTO | \$798,119.66 | \$831,100.61 |
| SERVICIOS PERSONALES | \$634,400.00 | \$598,036.00 |
| MATERIALES Y SUMINISTROS | \$2,803.68 | \$3,029.08 |
| SERVICIOS GENERALES | \$159,268.98 | \$230,035.53 |
| TRANSFERENCIAS, ASIGNACIONES, SUBSIDIOS Y OTRAS AYUDAS | \$0.00 | \$0.00 |
| TRANSFERENCIAS INTERNAS Y ASIGNACIONES AL SECTOR PÚBLICO | \$0.00 | \$0.00 |
| TRANSFERENCIAS AL RESTO DEL SECTOR PÚBLICO | \$0.00 | \$0.00 |
| SUBSIDIOS Y SUBVENCIONES | \$0.00 | \$0.00 |
| AYUDAS SOCIALES | \$0.00 | \$0.00 |
| PENSIONES Y JUBILACIONES | \$0.00 | \$0.00 |
| TRANSFERENCIAS A FIDEICOMISOS, MANDATOS Y CONTRATOS ANÁLOGOS | \$0.00 | \$0.00 |
| TRANSFERENCIAS A LA SEGURIDAD SOCIAL | \$0.00 | \$0.00 |
| DONATIVOS | \$0.00 | \$0.00 |
| TRANSFERENCIAS AL EXTERIOR | \$0.00 | \$0.00 |
| PARTICIPACIONES Y APORTACIONES | \$0.00 | \$0.00 |
| PARTICIPACIONES | \$0.00 | \$0.00 |
| APORTACIONES | \$0.00 | \$0.00 |
| CONVENIOS | \$0.00 | \$0.00 |
| INTERESES, COMISIONES Y OTROS GASTOS DE LA DEUDA PÚBLICA | \$0.00 | \$0.00 |
| INTERESES DE LA DEUDA PÚBLICA | \$0.00 | \$0.00 |
| COMISIONES DE LA DEUDA PÚBLICA | \$0.00 | \$0.00 |
| GASTOS DE LA DEUDA PÚBLICA | \$0.00 | \$0.00 |
| COSTO POR COBERTURAS | \$0.00 | \$0.00 |
| APOYOS FINANCIEROS | \$0.00 | \$0.00 |
| OTROS GASTOS Y PÉRDIDAS EXTRAORDINARIAS | \$1,647.00 | \$0.00 |
| ESTIMACIONES, DEPRECIACIONES, DETERIOROS, OBSOLESCENCIA Y AMORTIZACIONES | \$0.00 | \$0.00 |
| PROVISIONES | \$0.00 | \$0.00 |

| Concepto | 2023 | 2022 |
|---|---------------------|----------------------|
| DISMINUCIÓN DE INVENTARIOS | \$0.00 | \$0.00 |
| AUMENTO POR INSUFICIENCIA DE ESTIMACIONES POR PÉRDIDA O DETERIORO U OBSOLESCENCIA | \$0.00 | \$0.00 |
| AUMENTO POR INSUFICIENCIA DE PROVISIONES | \$0.00 | \$0.00 |
| OTROS GASTOS | \$1,647.00 | \$0.00 |
| INVERSIÓN PÚBLICA | \$0.00 | \$0.00 |
| INVERSIÓN PÚBLICA NO CAPITALIZABLE | \$0.00 | \$0.00 |
| Total de Gastos y otras Pérdidas | \$798,119.66 | \$831,100.81 |
| Resultados del Ejercicio (Ahorro/Desahorro) | -\$10,411.91 | -\$228,531.61 |


 NADIA BERENICE GARZA RAMIREZ
 DIRECTORA GENERAL M.A.C.


 BERENICE PALACIOS MACIAS
 CONTABILIDAD M.A.C.





MUSEO DE ARTE CONTEMPORÁNEO DE SAN LUIS POTOSÍ
SAN LUIS POTOSÍ

Estado de Situación Financiera

Del 01/ene/2023 al 31/may/2023

(Cifras en Pesos)

| CONCEPTO | 2023 | 2022 | CONCEPTO | 2023 | 2022 |
|--|---------------------|---------------------|---|--------------------|---------------------|
| ACTIVO | | | PASIVO | | |
| ACTIVO CIRCULANTE | | | PASIVO CIRCULANTE | | |
| EFFECTIVO Y EQUIVALENTES | \$60,245.06 | \$71,479.41 | CUENTAS POR PAGAR A CORTO PLAZO | \$75,729.36 | \$242,701.02 |
| DERECHOS A RECIBIR EFECTIVO O EQUIVALENTES | \$30,202.93 | \$15,316.38 | DOCUMENTOS POR PAGAR A CORTO PLAZO | \$0.00 | \$0.00 |
| DERECHOS A RECIBIR BIENES O SERVICIOS | \$0.00 | \$0.00 | PORCIÓN A CORTO PLAZO DE LA DEUDA PÚBLICA A LARGO | \$0.00 | \$0.00 |
| INVENTARIOS | \$0.00 | \$0.00 | TÍTULOS Y VALORES A CORTO PLAZO | \$0.00 | \$0.00 |
| ALMACENES | \$0.00 | \$0.00 | PASIVOS DIFERIDOS A CORTO PLAZO | \$0.00 | \$0.00 |
| ESTIMACIÓN POR PÉRDIDA O DETERIORO DE ACTIVOS | \$0.00 | \$0.00 | FONDOS Y BIENES DE TERCEROS EN GARANTÍA Y/O | \$0.00 | \$0.00 |
| OTROS ACTIVOS CIRCULANTES | \$0.00 | \$0.00 | PROVISIONES A CORTO PLAZO | \$0.00 | \$0.00 |
| | | | OTROS PASIVOS A CORTO PLAZO | \$0.00 | \$0.00 |
| Total de Activos Circulantes | \$90,447.99 | \$86,795.79 | Total de Pasivos Circulantes | \$75,729.36 | \$242,701.02 |
| ACTIVO NO CIRCULANTE | | | PASIVO NO CIRCULANTE | | |
| INVERSIONES FINANCIERAS A LARGO PLAZO | \$0.00 | \$0.00 | CUENTAS POR PAGAR A LARGO PLAZO | \$0.00 | \$0.00 |
| DERECHOS A RECIBIR EFECTIVO O EQUIVALENTES A LARGO | \$0.00 | \$0.00 | DOCUMENTOS POR PAGAR A LARGO PLAZO | \$0.00 | \$0.00 |
| BIENES INMUEBLES, INFRAESTRUCTURA Y | \$0.00 | \$0.00 | DEUDA PÚBLICA A LARGO PLAZO | \$0.00 | \$0.00 |
| BIENES MUEBLES | \$536,518.33 | \$536,518.33 | PASIVOS DIFERIDOS A LARGO PLAZO | \$0.00 | \$0.00 |
| ACTIVOS INTANGIBLES | \$98,600.00 | \$98,600.00 | FONDOS Y BIENES DE TERCEROS EN GARANTÍA Y/O | \$0.00 | \$0.00 |
| DEPRECIACIÓN, DETERIORO Y AMORTIZACIÓN ACUMULADA | -\$147,225.21 | -\$131,332.04 | PROVISIONES A LARGO PLAZO | \$0.00 | \$0.00 |
| ACTIVOS DIFERIDOS | \$0.00 | \$0.00 | | | |
| ESTIMACIÓN POR PÉRDIDA O DETERIORO DE ACTIVOS NO | \$0.00 | \$0.00 | Total de Pasivos No Circulantes | \$0.00 | \$0.00 |
| OTROS ACTIVOS NO CIRCULANTES | \$0.00 | \$0.00 | | | |
| Total de Activos No Circulantes | \$487,893.12 | \$503,786.29 | Total del Pasivo | \$75,729.36 | \$242,701.02 |
| Total del Activo | \$578,341.11 | \$590,582.08 | HACIENDA PÚBLICA/ PATRIMONIO | | |
| | | | HACIENDA PÚBLICA/PATRIMONIO CONTRIBUIDO | \$0.00 | \$0.00 |
| | | | APORTACIONES | \$0.00 | \$0.00 |
| | | | DONACIONES DE CAPITAL | \$0.00 | \$0.00 |
| | | | ACTUALIZACIÓN DE LA HACIENDA PÚBLICA/PATRIMONIO | \$0.00 | \$0.00 |
| | | | HACIENDA PÚBLICA /PATRIMONIO GENERADO | \$502,611.75 | \$347,881.66 |
| | | | RESULTADOS DEL EJERCICIO (AHORRO/ DESAHORRO) | -\$10,411.91 | -\$229,531.61 |
| | | | RESULTADOS DE EJERCICIOS ANTERIORES | \$477,213.77 | \$540,660.47 |
| | | | REVALUOS | \$0.00 | \$0.00 |
| | | | RESERVAS | \$0.00 | \$0.00 |
| | | | RECTIFICACIONES DE RESULTADOS DE EJERCICIOS | \$35,809.89 | \$35,752.20 |
| | | | EXCESO O INSUFICIENCIA EN LA ACTUALIZACIÓN DE LA | \$0.00 | \$0.00 |
| | | | RESULTADO POR POSICIÓN MONETARIA | \$0.00 | \$0.00 |
| | | | RESULTADO POR TENENCIA DE ACTIVOS NO MONETARIOS | \$0.00 | \$0.00 |

| CONCEPTO | 2023 | 2022 | CONCEPTO | 2023 | 2022 |
|----------|------|------|--|--------------|--------------|
| | | | Total Hacienda Pública/Patrimonio | \$592,611.75 | \$347,881.08 |
| | | | Total del Pasivo y Hacienda Pública/Patrimonio | \$578,341.11 | \$590,582.08 |

"Bajo protesta de decir verdad declaramos que los Estados Financieros y sus notas, son razonablemente correctos y son responsabilidad del emisor".


 NADIA BERENICE GARZA RAMÍREZ
 DIRECTORA GENERAL M.A.C.


 BERENICE PALACIOS MACÍAS
 CONTABILIDAD M.A.C.



MUSEO DE ARTE CONTEMPORÁNEO DE SAN LUIS POTOSÍ
SAN LUIS POTOSÍ

Estado de Cambios en la Situación Financiera
Del 01/ene./2023 al 31/may./2023

(Cifras en Pesos)

| Concepto | Origen | Aplicación |
|--|---------------------|---------------------|
| ACTIVO | \$0.00 | 3,652.20 |
| ACTIVO CIRCULANTE | \$0.00 | 3,652.20 |
| EFFECTIVO Y EQUIVALENTES | 11,234.35 | \$0.00 |
| DERECHOS A RECIBIR EFECTIVO O EQUIVALENTES | \$0.00 | 14,886.55 |
| DERECHOS A RECIBIR BIENES O SERVICIOS | \$0.00 | \$0.00 |
| INVENTARIOS | \$0.00 | \$0.00 |
| ALMACENES | \$0.00 | \$0.00 |
| ESTIMACIÓN POR PÉRDIDA O DETERIORO DE ACTIVOS CIRCULANTES | \$0.00 | \$0.00 |
| OTROS ACTIVOS CIRCULANTES | \$0.00 | \$0.00 |
| ACTIVO NO CIRCULANTE | \$15,893.17 | \$0.00 |
| INVERSIONES FINANCIERAS A LARGO PLAZO | \$0.00 | \$0.00 |
| DERECHOS A RECIBIR EFECTIVO O EQUIVALENTES A LARGO PLAZO | \$0.00 | \$0.00 |
| BIENES INMUEBLES, INFRAESTRUCTURA Y CONSTRUCCIONES EN | \$0.00 | \$0.00 |
| BIENES MUEBLES | \$0.00 | \$0.00 |
| ACTIVOS INTANGIBLES | \$0.00 | \$0.00 |
| DEPRECIACIÓN, DETERIORO Y AMORTIZACIÓN ACUMULADA DE BIENES | 15,893.17 | \$0.00 |
| ACTIVOS DIFERIDOS | \$0.00 | \$0.00 |
| ESTIMACIÓN POR PÉRDIDA O DETERIORO DE ACTIVOS NO CIRCULANTES | \$0.00 | \$0.00 |
| OTROS ACTIVOS NO CIRCULANTES | \$0.00 | \$0.00 |
| PASIVO | \$0.00 | \$166,971.66 |
| PASIVO CIRCULANTE | \$0.00 | \$166,971.66 |
| CUENTAS POR PAGAR A CORTO PLAZO | \$0.00 | 166,971.66 |
| DOCUMENTOS POR PAGAR A CORTO PLAZO | \$0.00 | \$0.00 |
| PORCIÓN A CORTO PLAZO DE LA DEUDA PÚBLICA A LARGO PLAZO | \$0.00 | \$0.00 |
| TÍTULOS Y VALORES A CORTO PLAZO | \$0.00 | \$0.00 |
| PASIVOS DIFERIDOS A CORTO PLAZO | \$0.00 | \$0.00 |
| FONDOS Y BIENES DE TERCEROS EN GARANTÍA Y/O ADMINISTRACIÓN A CORTO PLAZO | \$0.00 | \$0.00 |
| PROVISIONES A CORTO PLAZO | \$0.00 | \$0.00 |
| OTROS PASIVOS A CORTO PLAZO | \$0.00 | \$0.00 |
| PASIVO NO CIRCULANTE | \$0.00 | \$0.00 |
| CUENTAS POR PAGAR A LARGO PLAZO | \$0.00 | \$0.00 |
| DOCUMENTOS POR PAGAR A LARGO PLAZO | \$0.00 | \$0.00 |
| DEUDA PÚBLICA A LARGO PLAZO | \$0.00 | \$0.00 |
| PASIVOS DIFERIDOS A LARGO PLAZO | \$0.00 | \$0.00 |
| FONDOS Y BIENES DE TERCEROS EN GARANTÍA Y/O ADMINISTRACIÓN A LARGO PLAZO | \$0.00 | \$0.00 |
| PROVISIONES A LARGO PLAZO | \$0.00 | \$0.00 |
| HACIENDA PÚBLICA/ PATRIMONIO | \$218,177.39 | \$63,446.70 |
| HACIENDA PÚBLICA/PATRIMONIO CONTRIBUIDO | \$0.00 | \$0.00 |
| APORTACIONES | \$0.00 | \$0.00 |
| DONACIONES DE CAPITAL | \$0.00 | \$0.00 |
| ACTUALIZACIÓN DE LA HACIENDA PÚBLICA/PATRIMONIO | \$0.00 | \$0.00 |
| HACIENDA PÚBLICA /PATRIMONIO GENERADO | \$218,177.39 | \$63,446.70 |
| RESULTADOS DEL EJERCICIO (AHORRO/ DESAHORRO) | 218,119.70 | \$0.00 |
| RESULTADOS DE EJERCICIOS ANTERIORES | \$0.00 | 63,446.70 |
| REVALUOS | \$0.00 | \$0.00 |
| RESERVAS | \$0.00 | \$0.00 |
| RECTIFICACIONES DE RESULTADOS DE EJERCICIOS ANTERIORES | 57.69 | \$0.00 |

| Concepto | Origen | Aplicación |
|--|--------|------------|
| EXCESO O INSUFICIENCIA EN LA ACTUALIZACIÓN DE LA HACIENDA PÚBLICA/ PATRIMONIO | \$0.00 | \$0.00 |
| RESULTADO POR POSICIÓN MONETARIA | \$0.00 | \$0.00 |
| RESULTADO POR TENENCIA DE ACTIVOS NO MONETARIOS | \$0.00 | \$0.00 |

"Bajo protesta de decir verdad declaramos que los Estados Financieros y sus notas, son razonablemente correctos y son responsabilidad del emisor".



NADIA BERENICE GARZA RAMIREZ
DIRECTORA GENERAL M.A.C.



BERENICE PALACIOS MACÍAS
CONTABILIDAD M.A.C.

MUSEO DE ARTE CONTEMPORÁNEO DE SAN LUIS POTOSÍ
SAN LUIS POTOSÍ


Estado de Variación en la Hacienda Pública

Del 01/ene./2023 al 31/may./2023


| Concepto | Hacienda Pública/ Patrimonio Contribuido | Hacienda Pública/ Patrimonio Generado De Ejercicios Anteriores | Hacienda Pública/ Patrimonio Generado Del Ejercicio | Exceso o Insuficiencia en la Actualización de la Hacienda Pública / Patrimonio | Total |
|---|--|---|---|--|---------------|
| HACIENDA PÚBLICA/PATRIMONIO CONTRIBUIDO NETO DE 2022 | \$0.00 | \$0.00 | \$0.00 | \$0.00 | \$0.00 |
| APORTACIONES | \$0.00 | \$0.00 | \$0.00 | \$0.00 | \$0.00 |
| DONACIONES DE CAPITAL | \$0.00 | \$0.00 | \$0.00 | \$0.00 | \$0.00 |
| ACTUALIZACIÓN DE LA HACIENDA PÚBLICA/PATRIMONIO | \$0.00 | \$0.00 | \$0.00 | \$0.00 | \$0.00 |
| HACIENDA PÚBLICA /PATRIMONIO GENERADO NETO DE 2022 | \$0.00 | \$676,412.67 | -\$228,531.61 | \$0.00 | \$347,881.06 |
| RESULTADOS DEL EJERCICIO (AHORRO/ DESAHORRO) | \$0.00 | \$0.00 | -\$228,531.61 | \$0.00 | -\$228,531.61 |
| RESULTADOS DE EJERCICIOS ANTERIORES | \$0.00 | \$540,660.47 | \$0.00 | \$0.00 | \$540,660.47 |
| REVALÚOS | \$0.00 | \$0.00 | \$0.00 | \$0.00 | \$0.00 |
| RESERVAS | \$0.00 | \$0.00 | \$0.00 | \$0.00 | \$0.00 |
| RECTIFICACIONES DE RESULTADOS DE EJERCICIOS ANTERIORES | \$0.00 | \$35,752.20 | \$0.00 | \$0.00 | \$35,752.20 |
| EXCESO O INSUFICIENCIA EN LA ACTUALIZACIÓN DE LA HACIENDA PÚBLICA/ PATRIMONIO NETO DE 2022 | \$0.00 | \$0.00 | \$0.00 | \$0.00 | \$0.00 |
| RESULTADO POR POSICIÓN MONETARIA | \$0.00 | \$0.00 | \$0.00 | \$0.00 | \$0.00 |
| RESULTADO POR TENENCIA DE ACTIVOS NO MONETARIOS | \$0.00 | \$0.00 | \$0.00 | \$0.00 | \$0.00 |
| HACIENDA PÚBLICA / PATRIMONIO NETO FINAL DE 2022 | \$0.00 | \$676,412.67 | -\$228,531.61 | \$0.00 | \$347,881.06 |
| CAMBIOS EN LA HACIENDA PÚBLICA/PATRIMONIO CONTRIBUIDO NETO DE 2023 | \$0.00 | \$0.00 | \$0.00 | \$0.00 | \$0.00 |
| APORTACIONES | \$0.00 | \$0.00 | \$0.00 | \$0.00 | \$0.00 |
| DONACIONES DE CAPITAL | \$0.00 | \$0.00 | \$0.00 | \$0.00 | \$0.00 |
| ACTUALIZACIÓN DE LA HACIENDA PÚBLICA/PATRIMONIO | \$0.00 | \$0.00 | \$0.00 | \$0.00 | \$0.00 |
| VARIACIONES DE LA HACIENDA PÚBLICA / PATRIMONIO GENERADO NETO DE 2023 | \$0.00 | -\$63,389.01 | \$218,119.70 | \$0.00 | \$154,730.69 |
| RESULTADOS DEL EJERCICIO (AHORRO/ DESAHORRO) | \$0.00 | \$0.00 | -\$10,411.91 | \$0.00 | -\$10,411.91 |
| RESULTADOS DE EJERCICIOS ANTERIORES | \$0.00 | -\$63,446.70 | \$228,531.61 | \$0.00 | \$165,084.91 |
| REVALÚOS | \$0.00 | \$0.00 | \$0.00 | \$0.00 | \$0.00 |
| RESERVAS | \$0.00 | \$0.00 | \$0.00 | \$0.00 | \$0.00 |

| Concepto | Hacienda Pública/ Patrimonio Contribuido | Hacienda Pública/ Patrimonio Generado De Ejercicios Anteriores | Hacienda Pública/ Patrimonio Generado Del Ejercicio | Exceso o Insuficiencia en la Actualización de la Hacienda Pública / Patrimonio | Total |
|---|--|---|---|--|--------------|
| RECTIFICACIONES DE RESULTADOS DE EJERCICIOS ANTERIORES | \$0.00 | \$57.69 | \$0.00 | \$0.00 | \$57.69 |
| CAMBIOS EN EL EXCESO O INSUFICIENCIA EN LA ACTUALIZACIÓN DE LA HACIENDA PÚBLICA/ PATRIMONIO NETO DE 2023 | \$0.00 | \$0.00 | \$0.00 | \$0.00 | \$0.00 |
| RESULTADO POR POSICIÓN MONETARIA | \$0.00 | \$0.00 | \$0.00 | \$0.00 | \$0.00 |
| RESULTADO POR TENENCIA DE ACTIVOS NO MONETARIOS | \$0.00 | \$0.00 | \$0.00 | \$0.00 | \$0.00 |
| HACIENDA PÚBLICA / PATRIMONIO NETO FINAL DE 2023 | \$0.00 | \$613,023.69 | -410,411.91 | \$0.00 | \$602,611.78 |

"Bajo protesta de decir verdad declaramos que los Estados Financieros y sus notas, son razonablemente correctos y son responsabilidad del emisor".



 NADIA BERENICE GARZA RAMIREZ
 DIRECTORA GENERAL M.A.C.



 BERENICE PALACIOS MACIAS
 CONTABILIDAD M.A.C.



MUSEO DE ARTE CONTEMPORÁNEO DE SAN LUIS POTOSÍ

SAN LUIS POTOSÍ

Estado de Flujos de Efectivo

Del 01/ene./2023 al 31/may./2023

(Cifras en Pesos)

| Concepto | 2023 | 2022 |
|---|---------------------|---------------------|
| FLUJOS DE EFECTIVO DE LAS ACTIVIDADES DE OPERACIÓN | | |
| ORIGEN | \$787,707.75 | \$643,354.00 |
| IMPUESTOS | \$0.00 | \$0.00 |
| CUOTAS Y APORTACIONES DE SEGURIDAD SOCIAL | \$0.00 | \$0.00 |
| CONTRIBUCIONES DE MEJORAS | \$0.00 | \$0.00 |
| DERECHOS | \$0.00 | \$0.00 |
| PRODUCTOS | \$49,521.98 | \$0.00 |
| APROVECHAMIENTOS | \$0.00 | \$0.00 |
| INGRESOS POR VENTA DE BIENES Y PRESTACIÓN DE SERVICIOS | \$0.00 | \$0.00 |
| PARTICIPACIONES, APORTACIONES, CONVENIOS, INCENTIVOS DERIVADOS DE LA COLABORACIÓN FISCAL Y FONDOS DISTINTOS DE APORTACIONES | \$0.00 | \$0.00 |
| TRANSFERENCIAS, ASIGNACIONES, SUBSIDIOS Y SUBVENCIONES, Y PENSIONES Y JUBILACIONES | \$738,185.77 | \$602,569.00 |
| OTROS ORÍGENES DE OPERACIÓN | \$0.00 | \$40,785.00 |
| APLICACIÓN | \$862,642.30 | \$676,113.59 |
| SERVICIOS PERSONALES | \$634,400.00 | \$598,036.00 |
| MATERIALES Y SUMINISTROS | \$2,803.68 | \$1,744.26 |
| SERVICIOS GENERALES | \$197,394.94 | \$76,333.33 |
| TRANSFERENCIAS INTERNAS Y ASIGNACIONES AL SECTOR PÚBLICO | \$0.00 | \$0.00 |
| TRANSFERENCIAS AL RESTO DEL SECTOR PÚBLICO | \$0.00 | \$0.00 |
| SUBSIDIOS Y SUBVENCIONES | \$0.00 | \$0.00 |
| AYUDAS SOCIALES | \$0.00 | \$0.00 |
| PENSIONES Y JUBILACIONES | \$0.00 | \$0.00 |
| TRANSFERENCIAS A FIDEICOMISOS, MANDATOS Y OTROS ANÁLOGOS | \$0.00 | \$0.00 |
| TRANSFERENCIAS A LA SEGURIDAD SOCIAL | \$0.00 | \$0.00 |
| DONATIVOS | \$0.00 | \$0.00 |
| TRANSFERENCIAS AL EXTERIOR | \$0.00 | \$0.00 |
| PARTICIPACIONES | \$0.00 | \$0.00 |
| APORTACIONES | \$0.00 | \$0.00 |
| CONVENIOS | \$0.00 | \$0.00 |
| OTRAS APLICACIONES DE OPERACIÓN | \$28,043.68 | \$0.00 |
| FLUJOS NETOS DE EFECTIVO POR ACTIVIDADES DE OPERACIÓN | -\$74,934.55 | -\$32,759.59 |
| FLUJOS DE EFECTIVO DE LAS ACTIVIDADES DE INVERSIÓN | | |
| ORIGEN | \$0.00 | \$0.00 |
| BIENES INMUEBLES, INFRAESTRUCTURA Y CONSTRUCCIONES EN PROCESO | \$0.00 | \$0.00 |
| BIENES MUEBLES | \$0.00 | \$0.00 |
| OTROS ORÍGENES DE INVERSIÓN | \$0.00 | \$0.00 |
| APLICACIÓN | \$0.00 | \$0.00 |
| BIENES INMUEBLES, INFRAESTRUCTURA Y CONSTRUCCIONES EN PROCESO | \$0.00 | \$0.00 |
| BIENES MUEBLES | \$0.00 | \$0.00 |
| OTRAS APLICACIONES DE INVERSIÓN | \$0.00 | \$0.00 |
| FLUJOS NETOS DE EFECTIVO POR ACTIVIDADES DE INVERSIÓN | \$0.00 | \$0.00 |
| FLUJO DE EFECTIVO DE LAS ACTIVIDADES DE FINANCIAMIENTO | | |
| ORIGEN | \$0.00 | \$0.00 |

| Concepto | 2023 | 2022 |
|--|---------------------|---------------------|
| ENDEUDAMIENTO NETO | \$0.00 | \$0.00 |
| INTERNO | \$0.00 | \$0.00 |
| EXTERNO | \$0.00 | \$0.00 |
| OTROS ORIGENES DE FINANCIAMIENTO | \$0.00 | \$0.00 |
| APLICACIÓN | \$0.00 | \$0.00 |
| SERVICIOS DE LA DEUDA | \$0.00 | \$0.00 |
| INTERNO | \$0.00 | \$0.00 |
| EXTERNO | \$0.00 | \$0.00 |
| OTRAS APLICACIONES DE FINANCIAMIENTO | \$0.00 | \$0.00 |
| FLUJOS NETOS DE EFECTIVO POR ACTIVIDADES DE FINANCIAMIENTO | \$0.00 | \$0.00 |
| INCREMENTO/DISMINUCIÓN NETA EN EL EFECTIVO Y EQUIVALENTES AL EFECTIVO | -\$74,934.55 | -\$32,759.59 |
| EFFECTIVO Y EQUIVALENTES AL EFECTIVO AL INICIO DEL EJERCICIO | \$135,179.61 | \$104,239.00 |
| EFFECTIVO Y EQUIVALENTES AL EFECTIVO AL FINAL DEL EJERCICIO | \$60,245.06 | \$71,479.41 |

"Bajo protesta de decir verdad declaramos que los Estados Financieros y sus notas, son razonablemente correctos y son responsabilidad del emisor".



 NADIA BERENICE GARZA RAMIREZ
 DIRECTORA GENERAL M.A.C.



 BERENICE PALACIOS MACÍAS
 CONTABILIDAD M.A.C.




Usu: BERENICE PALACIOS
Rep: rptEstadoAnaliticoDeActivosYPasivos_R


MUSEO DE ARTE CONTEMPORÁNEO DE SAN LUIS POTOSÍ
SAN LUIS POTOSÍ
Estado Analítico del Activo
Del 01/ene./2023 al 31/may./2023
(Cifras en Pesos)

Fecha y hora de Impresión: 08jun./2023 12:18 p. m.

| Concepto | Saldo Inicial | Cargos del periodo | Abonos del periodo | Saldo Final | Variación del Periodo |
|---|---------------------|-----------------------|-----------------------|---------------------|-----------------------|
| ACTIVO | \$641,251.62 | \$1,679,350.57 | \$1,742,261.08 | \$578,341.11 | -\$62,910.51 |
| ACTIVO CIRCULANTE | \$153,358.50 | \$1,679,350.57 | \$1,742,261.08 | \$90,447.99 | -\$62,910.51 |
| EFFECTIVO Y EQUIVALENTES | \$135,179.61 | \$655,325.88 | \$330,260.43 | \$60,245.06 | -\$74,934.55 |
| DERECHOS A RECIBIR EFECTIVO O EQUIVALENTES | \$18,178.89 | \$824,024.69 | \$812,000.65 | \$30,202.93 | \$12,024.04 |
| DERECHOS A RECIBIR BIENES O SERVICIOS | \$0.00 | \$0.00 | \$0.00 | \$0.00 | \$0.00 |
| INVENTARIOS | \$0.00 | \$0.00 | \$0.00 | \$0.00 | \$0.00 |
| ALMACENES | \$0.00 | \$0.00 | \$0.00 | \$0.00 | \$0.00 |
| ESTIMACIÓN POR PÉRDIDA O DETERIORO DE ACTIVOS CIRCULANTES | \$0.00 | \$0.00 | \$0.00 | \$0.00 | \$0.00 |
| OTROS ACTIVOS CIRCULANTES | \$0.00 | \$0.00 | \$0.00 | \$0.00 | \$0.00 |
| ACTIVO NO CIRCULANTE | \$487,893.12 | \$0.00 | \$0.00 | \$487,893.12 | \$0.00 |
| INVERSIONES FINANCIERAS A LARGO PLAZO | \$0.00 | \$0.00 | \$0.00 | \$0.00 | \$0.00 |
| DERECHOS A RECIBIR EFECTIVO O EQUIVALENTES A LARGO PLAZO | \$0.00 | \$0.00 | \$0.00 | \$0.00 | \$0.00 |
| BIENES INMUEBLES, INFRAESTRUCTURA Y CONSTRUCCIONES EN PROCESO | \$0.00 | \$0.00 | \$0.00 | \$0.00 | \$0.00 |
| BIENES MUEBLES | \$536,518.33 | \$0.00 | \$0.00 | \$536,518.33 | \$0.00 |
| ACTIVOS INTANGIBLES | \$98,600.00 | \$0.00 | \$0.00 | \$98,600.00 | \$0.00 |
| DEPRECIACIÓN, DETERIORO Y AMORTIZACIÓN ACUMULADA DE BIENES | -\$147,225.21 | \$0.00 | \$0.00 | -\$147,225.21 | \$0.00 |
| ACTIVOS DIFERIDOS | \$0.00 | \$0.00 | \$0.00 | \$0.00 | \$0.00 |
| ESTIMACIÓN POR PÉRDIDA O DETERIORO DE ACTIVOS NO CIRCULANTES | \$0.00 | \$0.00 | \$0.00 | \$0.00 | \$0.00 |
| OTROS ACTIVOS NO CIRCULANTES | \$0.00 | \$0.00 | \$0.00 | \$0.00 | \$0.00 |

Bajo protesta de decir verdad declaramos que los Estados Financieros y sus notas, son razonablemente correctos y son responsabilidad del emisor.


NADIA BERENICE GARZA RAMIREZ
DIRECTORA GENERAL M.A.C.


BERENICE PALACIOS MACIAS
CONTABILIDAD M.A.C.



MUSEO DE ARTE CONTEMPORÁNEO DE SAN LUIS POTOSÍ

SAN LUIS POTOSÍ

Estado Analítico de la Deuda y Otros Pasivos

Del 01/ene./2023 al 31/may./2023

| Denominación de las Deudas | Moneda de Contratación | Institución o País Acreedor | Saldo Inicial del Periodo | Saldo Final del Periodo |
|--|------------------------|-----------------------------|---------------------------|-------------------------|
| DEUDA PÚBLICA | | | | |
| Corto Plazo | | | | |
| Deuda Interna | | | | |
| Instituciones de Crédito | Peso | México | \$0.00 | \$0.00 |
| Títulos y Valores | Peso | México | \$0.00 | \$0.00 |
| Arrendamientos Financieros | Peso | México | \$0.00 | \$0.00 |
| Deuda Externa | | | | |
| Organismos Financieros Internacionales | Peso | México | \$0.00 | \$0.00 |
| Deuda Bilateral | Peso | México | \$0.00 | \$0.00 |
| Títulos y Valores | Peso | México | \$0.00 | \$0.00 |
| Arrendamientos Financieros | Peso | México | \$0.00 | \$0.00 |
| Subtotal de Deuda Pública a Corto Plazo | Peso | México | \$0.00 | \$0.00 |
| Largo Plazo | | | | |
| Deuda Interna | | | | |
| Instituciones de Crédito | Peso | México | \$0.00 | \$0.00 |
| Títulos y Valores | Peso | México | \$0.00 | \$0.00 |
| Arrendamientos Financieros | Peso | México | \$0.00 | \$0.00 |
| Deuda Externa | | | | |
| Organismos Financieros Internacionales | Peso | México | \$0.00 | \$0.00 |
| Deuda Bilateral | Peso | México | \$0.00 | \$0.00 |
| Títulos y Valores | Peso | México | \$0.00 | \$0.00 |
| Arrendamientos Financieros | Peso | México | \$0.00 | \$0.00 |
| Subtotal de Deuda Pública a Largo Plazo | Peso | México | \$0.00 | \$0.00 |
| Total de Otros Pasivos | Peso | México | \$128,227.96 | \$75,729.36 |
| Total Deuda Pública y Otros Pasivos | Peso | México | \$128,227.96 | \$75,729.36 |
| DEUDA PÚBLICA | | | | |

"Bajo protesta de decir verdad declaramos que los Estados Financieros y sus notas, son razonablemente correctos y son responsabilidad del emisor".


NADIA BERENICE GARZA RAMIREZ
DIRECTORA GENERAL M.A.C.


BERENICE PALACIOS MACIAS
CONTABILIDAD M.A.C.



Notas a los Estados Financieros Al 31 de mayo 2023

Con el propósito de dar cumplimiento a los artículos 46 y 49 de la Ley General de Contabilidad Gubernamental (LGCG), así como también a la normatividad emitida por el Consejo Nacional de Armonización Contable (CONAC). Se presentan las notas que forman parte de los Estados Financieros del Museo de Arte Contemporáneo de San Luis Potosí; las cuales fueron elaboradas al 31 de mayo de 2023 e incluyen la información financiera, presupuestaria y programática del ejercicio 2023, con la finalidad de que la información sea de septiembrer utilidad para los usuarios. Los tres tipos de notas que acompañan a los Estados Financieros, son:

- a) Notas de Gestión Administrativa,
- b) Notas de Desglose y
- c) Notas de Memoria.

1. Notas de Gestión Administrativa

Nota 1. Introducción

Las notas de gestión administrativa, revelan el contexto de los aspectos económico financieros más relevantes que influyen en las decisiones del período, y que fueron considerados en la elaboración de los estados financieros, con la finalidad de tener una mejor comprensión de los mismos y de las características particulares que los afectan o pudieran afectar en períodos posteriores.

Nota 2. Autorización e Historia

El Museo de Arte Contemporáneo de San Luis Potosí (MAC) se crea como un organismo descentralizado del Poder Ejecutivo del Estado Libre y Soberano de San Luis Potosí, sectorizado en la Secretaría de Cultura, con personalidad jurídica y patrimonios propios, cuyo objeto será investigar, exhibir, rescatar, conservar, resguardar, custodiar, promover y difundir el arte contemporáneo en todas sus manifestaciones.

El museo tributará conforme al Título III de Régimen de las Personas Morales con Fines No Lucrativos

Actualmente este organismo tiene las siguientes consideraciones fiscales

- Entero de retenciones ISR por sueldos y salarios e ingresos asimilables a salarios,
- Entero de retenciones ISR por servicios profesionales,
- Entero de retenciones ISR por arrendamiento.



Estructura Organizacional Básica:

1. Secretaría de Cultura

1.1. Dirección General

1.1.1. Subdirección Administrativa

| | |
|------------|--|
| 1.1.1.1 | Unidad de transparencia |
| 1.1.1.2 | Coordinación de Archivos y Documentación |
| 1.1.1.1.1. | Museografía |
| 1.1.1.1.2. | Difusión y Relaciones Públicas |
| 1.1.1.1.3. | Educación |
| 1.1.1.1.4. | Contabilidad |
| 1.1.1.1.5. | Diseño |
| 1.1.1.1.6. | Mantenimiento |
| 1.1.1.1.7. | Seguridad |

Nota 3. Bases de preparación de los Estados Financieros

Los presentes estados financieros fueron preparados de acuerdo con las reglas de Contabilidad Gubernamental autorizadas por la Secretaría de Hacienda y Crédito Público, a través del Consejo Nacional de Armonización Contable en sus Postulados Básicos, sus marcos conceptuales dentro de los lineamientos publicados por el CONAC, así como también de la Ley General de Contabilidad Gubernamental, la Ley de Presupuesto, Contabilidad y Gasto Público de San Luis Potosí y su reglamento, la Ley de Ingresos y el Presupuesto de Egresos para el presente ejercicio.

Nota 4. Características del Sistema Automatizado de Administración y Contabilidad Gubernamental .Net (SAACG.NET)

La información contable ha sido preparada con el Sistema Automatizado de Administración y Contabilidad Gubernamental (SAACG.Net) el cual cumple con las siguientes características

- Atiende la normatividad emitida por el CONAC.
- Integra en el proceso administrativo los momentos contables del ingreso y el egreso aplicando un enfoque de gestión.
- Integra un control presupuestario con sus clasificadores correspondientes.
- Sistema de Ingresos simplificado.
- Sistema de Adquisiciones / Compras.
- Cuenta con un control para la tesorería con órdenes de pago y elaboración de cheques.
- Posee un control de seguridad de acceso con usuarios, perfiles y permisos.
- Cuenta con reportes de estados financieros armonizados con la LGCG.



Nota 5. Políticas de Contabilidad significativas

- Los ingresos del Museo de Arte Contemporáneo provienen de Secretaría de Finanzas, para sufragar los gastos de operación e inversión, conforme al presupuesto autorizado en cada ejercicio fiscal.
- Los registros contables se llevan con base acumulativa.
- La contabilización de las transacciones de gasto se hace conforme a la fecha de su realización, independiente de la de su pago de la de su pago, y la del ingreso se registrará cuando exista jurídicamente el derecho de cobro.
- Los estados financieros han sido preparados sobre la base de costo histórico; por lo tanto, no se reconocen los efectos de la inflación.

2. Notas De Desglose

2.1 Notas al estado de situación financiera

El estado de Situación financiera muestra el origen y la aplicación de los recursos a una fecha correspondiente, refleja los bienes y derechos clasificados en rubros de acuerdo a su disponibilidad al igual que sus obligaciones o compromisos, agrupándolos con relación a su exigibilidad, y la hacienda pública.

Efectivo y equivalentes

Comprende principalmente depósitos bancarios en cuentas de cheques en moneda nacional fácilmente convertibles a efectivo, con apertura en los bancos BBVA Bancomer, en donde se depositan los Ingresos Propios y en la cuenta de BANORTE se utiliza para la recepción del Subsidio para los Gastos de Operación del MAC.

Caja chica se utiliza para efecto de cubrir los gastos menores de operación en ciertas áreas.

| | |
|---|--------------|
| a) Efectivo..... | \$ 8,000.00 |
| El saldo en la cuenta de Efectivo se integra por: | |
| Caja Chica, se cancela con la comprobación de gastos realizados bajo este concepto. | |
| b) Bancos/Tesorería | \$ 52,245.06 |



El saldo de bancos se integra de la siguiente manera:

| | |
|-------------------------------------|--------------|
| 1112-01-001 BBVA 0168016186..... | \$ 20,447.83 |
| 1112-02-001 Banorte 0606998277..... | \$ 31,797.23 |

Los saldos se desglosan de la siguiente manera:

Derechos a recibir o equivalentes

Integrado principalmente el valor a cargo de terceros y a favor de la entidad, por concepto de: Deudores Diversos por entrega de efectivo por percepción de Gastos por Comprobar.

| | |
|--|--------------|
| c) Deudores diversos por cobrar a corto plazo..... | \$ 30,202.93 |
| 1123-006 Berenice Palacios Macías..... | \$ 9,500.00 |
| 1123-007 Gerardo Juárez Lozano..... | \$ 9,909.48 |
| 1123-017 Nadia Berenice Garza Ramírez..... | \$ 10,793.91 |

El saldo en deudores se cancela con la comprobación de los gastos (facturas, recibos, etc.) en caso de que comprueben menos de lo que se les entregó deberán reintegrar a la cuenta bancaria de donde de ejerció el gasto.

Bienes Inmuebles

Las inversiones en activo fijo se registran a su costo histórico de adquisición, que comprende el valor según factura y demás erogaciones necesarias para colocarlos en condiciones de utilización.

| | |
|--|---------------|
| d) Bienes muebles..... | \$ 536,518.33 |
| El saldo en la cuenta se integra por: | |
| 1241 mobiliario y equipo de administración..... | \$ 424,626.19 |
| 1242 mobiliario y equipo educacional y recreativo. \$ | 53,892.15 |
| 1246 herramientas y máquinas de herramienta..... | \$ 23,199.99 |
| 1247 colecciones y obras de arte y objetos valiosos \$ | 34,800.00 |



Activos Intangibles

Bienes de carácter no monetario y sin apariencia física

| | |
|---------------------------------------|--------------|
| e) Activos intangibles..... | \$ 98,600.00 |
| El saldo en la cuenta se integra por: | |
| 1251 Software..... | \$ 98,600.00 |

Cuentas por Pagar a Corto Plazo

El pasivo circulante se integra de Servicios Personales, adeudos a Proveedores y por retenciones y contribuciones derivadas principalmente del ISR a cargo del personal y honorarios profesionales.

| | |
|---|--------------|
| f) Cuentas por pagar a corto plazo..... | \$ 75,729.36 |
| El saldo en la cuenta se integra por: | |
| 2112 Proveedores por pagar a Corto Plazo..... | \$ 667.00 |
| 2117 Retenciones y contribuciones por pagar a C.P | \$ 75,062.36 |

Hacienda Pública/ Patrimonio Generado

El rubro de Hacienda/Patrimonio tiene un saldo de \$ 502,611.75, de los cuales el importe de \$(10,411.91), corresponde al Resultado de Desahorro del Ejercicio; el importe de \$477,213.77 corresponde a Resultado de Ejercicios Anteriores y una rectificación de ejercicios anteriores por \$35,809.89.

2.2 Notas al estado de Actividades

El estado de Actividades muestra el resultado de las operaciones de ingresos y gastos del organismo que se informa, clasificando los ingresos y gastos, de acuerdo a los criterios del Clasificador de Rubro de Ingresos y al Clasificador por Objeto del Gasto, reflejando al 31 de mayo del ejercicio fiscal 2023 un desahorro de \$ (82,353.46).

Ingresos de la Gestión

Los ingresos devengados reflejados en el Estado de Actividades ascienden a \$ 787,707.75 los cuales se integran de la siguiente forma:



| | |
|---|---------------|
| g) Total, ingresos y otros beneficios..... | \$ 787,707.75 |
| Se integra por: | |
| Productos..... | \$ 49,521.98 |
| Transferencias, asignaciones, subsidios y subvenciones, y pensiones y jubilaciones..... | \$ 738,185.77 |
| El rubro de Productos se integra por la Concesión de renta de espacios, entrada noche MAC, actividades de formación, cuota recuperación expositores noche MAC y taquilla. | |

Gastos y Otras Pérdidas

Los gastos ascendieron a \$ 798,119.66, los cuales se integran por Capitulo del Gasto de la siguiente forma:

| | |
|--|---------------|
| h) Gastos de Funcionamiento..... | \$ 798,119.66 |
| Se integra por: | |
| Servicios Personales..... | \$ 634,400.00 |
| Materiales y Suministros..... | \$ 2,803.68 |
| Servicios Generales..... | \$ 159,268.98 |
| i) Otros Gastos y Perdidas Extraordinarias | |
| Se integra por: | |
| Otros Gastos..... | \$ 1,647.00 |

2.3 Estado de Variaciones de la Hacienda/Pública

El estado de Variaciones de la Hacienda Pública/ Patrimonio indica la variación neta realizada en el Patrimonio de la Entidad, derivada principalmente de resultados positivos obtenidos y por los incrementos o decrementos realizados al patrimonio.

El concepto de Hacienda Pública/Patrimonio Generado Neto 2022, por el importe de \$540,660.47, refleja los resultados acumulados de ejercicios anteriores de la Entidad, así como también las rectificaciones de ejercicios.

El concepto de Resultado del Ejercicio (Ahorro/Desahorro) al 31 de mayo de 2023 se encuentran integrados por \$(10,411.91), teniendo así un desahorro en el periodo.



2.4 Estado de Flujo de Efectivo

El estado de Flujo de efectivo del 01 de enero de 2023 al 31 de mayo de 2023, muestra en el rubro de Flujos netos de efectivo por actividades de operación un importe de \$(74,934.55), un importe de \$0.00 en el rubro de Flujos netos de efectivo por actividades de inversión y un importe de \$ 0.00 en el rubro de Flujos netos de efectivo por actividades de financiamiento, así como en el rubro de Efectivo y Equivalentes de Efectivo al Inicio del Ejercicio un importe de \$ 135,179.61 y al final del periodo un importe por \$ 60,245.06, obteniendo así en el periodo una disminución neta en el efectivo y equivalentes al efectivo de \$ (74,934.55).

3. Notas de Memoria (Cuentas de orden)

3.1 Estado analítico de Ingresos Presupuestales

El estado Analítico de los Ingresos Presupuestales se formuló de acuerdo a la clasificación indicada en las notas de memoria de los Estados Financieros emitidos por el CONAC.

Para el presente ejercicio se aprobó Presupuesto de Ingresos de \$3,195,308.28, los cuales se integran por \$ 156,090.00 por el concepto de Productos, por la concesión de espacios del MAC, entrada noche MAC, renta de espacios para actividades culturales, actividades de formación, membresías, cuota de recuperación uso de espacio fotografía y video profesional, cuota de recuperación expositores noche MAC e ingresos por taquilla y \$3,039,218.28 por el concepto de Transferencias, Asignaciones, subsidios y Subvenciones, que corresponden al recurso estatal para los gastos de operación del Museo.

Al 31 de mayo de 2023 se tienen ingresos recaudados por \$ 787,707.75 correspondientes a \$49,521.98 de productos y \$ 738,185.77 por Transferencias.

3.2 Estado del Ejercicio del Presupuesto de Egresos por Capítulo de Gasto

El estado Analítico de los Egresos Presupuestales se formuló de acuerdo a la clasificación indicada de las notas de memoria emitidas por el CONAC.

El Estado Del Ejercicio Del Presupuesto De Egresos, refleja un Presupuesto Original Aprobado por \$3,195,308.28, se hace una ampliación al presupuesto de \$ 135,179.00 ya que al inicio del año se tenía este presupuesto disponible del ejercicio 2022 mismo que será ejercido para gastos devengados de 2022 y gastos del 2023.

A través del Oficio MAC/D/067/2023 y MAC/D/074/2023 se solicita a la Dirección de Planeación y Presupuesto de Secretaría de Finanzas un traspaso en el recurso aprobado dentro del capítulo 1000 Servicios Personales al capítulo 3000 Servicios Generales por la cantidad de \$713,537.94, esto debido a que ese recurso no se ejerce, ya que a la fecha el Museo no cuenta con subdirector Administrativo.



MUSEO DE ARTE CONTEMPORÁNEO DE SAN JOSÉ COSTA RICA
ESTADOS FINANCIEROS
DEL EJERCICIO 2019
DEL PERIODO 01 DE ENERO AL 31 DE DICIEMBRE

El presupuesto de egresos devengado al cierre del periodo es de \$ 834,598.62, un presupuesto sin devengar de \$ 2,493,888.66; presupuesto ejercido de \$ 834,598.62 y un presupuesto pagado de \$834,598.62.

"Bajo protesta de decir la verdad, declaramos que los Estados Financieros y sus notas, son razonablemente correctos y son responsabilidad del emisor"

NADIA BERENICE GARZA RAMIREZ
DIRECTORA GENERAL
MUSEO DE ARTE CONTEMPORÁNEO

BERENICE PALACIOS MACIAS
CONTABILIDAD
MUSEO DE ARTE CONTEMPORÁNEO



MUSEO DE ARTE CONTEMPORÁNEO DE SAN LUIS POTOSÍ
SAN LUIS POTOSÍ

Informe sobre Pasivos Contingentes

al 31/may./2023

Usr: BERENICE PALACIOS
Rep: rptPasivosContingentes

Fecha y hora de Impresión | 08/jun./2023
12:24 p. m.

"En Cumplimiento a lo dispuesto en los artículos 46, Fracción I, Inciso f), y 52 de la Ley General de Contabilidad Gubernamental y de conformidad con lo establecido en el Capítulo VII, Numeral, II, Inciso h) del Manual de Contabilidad Gubernamental emitido por el CONAC, el Ente Público informa lo siguiente:"

SIN INFORMACIÓN QUE
REVELAR

"Bajo protesta de decir verdad declaramos que los Estados Financieros y sus notas, son razonablemente correctos y son responsabilidad del emisor".


NADIA BERENICE GARZA RAMIREZ

DIRECTORA GENERAL M.A.C.


BERENICE PALACIOS MACIAS

CONTABILIDAD M.A.C.



MUSEO DE ARTE CONTEMPORÁNEO DE SAN LUIS POTOSÍ
SAN LUIS POTOSÍ

Dir: BERENICE PALACIOS
Rep: rptEstadoPresupuestIngresosRB_CP_2019

Estado Analítico de Ingresos
Del 01/ene./2023 Al 31/may./2023

Fecha y 08/jun./2023
hora de Impresión 12:26 p. m.

| Rubro de Ingresos | Ingreso | | | | | Diferencia |
|--|-----------------------|----------------------------|-----------------------|----------------------------|---------------------|----------------------|
| | Estimado | Ampliaciones y Reducciones | Modificado | Devengado | Recaudado | |
| | (1) | (2) | (3=1+2) | (4) | (5) | |
| IMPUESTOS | \$0.00 | \$0.00 | \$0.00 | \$0.00 | \$0.00 | 0.00 |
| CUOTAS Y APORTACIONES DE SEGURIDAD SOCIAL | \$0.00 | \$0.00 | \$0.00 | \$0.00 | \$0.00 | 0.00 |
| CONTRIBUCIONES DE MEJORAS | \$0.00 | \$0.00 | \$0.00 | \$0.00 | \$0.00 | 0.00 |
| DERECHOS | \$0.00 | \$0.00 | \$0.00 | \$0.00 | \$0.00 | 0.00 |
| PRODUCTOS | \$156,000.00 | \$0.00 | \$156,000.00 | \$49,521.98 | \$49,521.98 | -106,588.02 |
| APROVECHAMIENTOS | \$0.00 | \$0.00 | \$0.00 | \$0.00 | \$0.00 | 0.00 |
| INGRESOS POR VENTA DE BIENES, PRESTACIÓN DE SERVICIOS Y OTROS | \$0.00 | \$0.00 | \$0.00 | \$0.00 | \$0.00 | 0.00 |
| INGRESOS PARTICIPACIONES, APORTACIONES, CONVENIOS, INCENTIVOS DERIVADOS DE LA COLABORACIÓN FISCAL Y FONDOS DISTINTOS DE APORTACIONES | \$0.00 | \$0.00 | \$0.00 | \$0.00 | \$0.00 | 0.00 |
| TRANSFERENCIAS, ASIGNACIONES, SUBSIDIOS Y SUBVENCIONES, Y PENSIONES Y JUBILACIONES | \$3,039,218.28 | \$0.00 | \$3,039,218.28 | \$738,165.77 | \$738,165.77 | -2,301,032.51 |
| INGRESOS DERIVADOS DE FINANCIAMIENTOS | \$0.00 | \$0.00 | \$0.00 | \$0.00 | \$0.00 | 0.00 |
| Total | \$3,195,208.28 | \$0.00 | \$3,195,208.28 | \$787,707.76 | \$787,707.76 | -2,407,600.53 |
| | | | | Ingresos Excedentes | | |



Ucr: BERENICE PALACIOS
 Rep: rptEstadoPresupuestoIngresosR6_CP_2019

MUSEO DE ARTE CONTEMPORÁNEO DE SAN LUIS POTOSÍ
SAN LUIS POTOSÍ

Estado Analítico de Ingresos
Del 01/ene./2023 Al 31/may./2023

Fecha y 08/jun./2023
 hora de Impresión 12:26 p. m.

| Estado Analítico de Ingresos por Fuente de Financiamiento | Ingreso | | | | | Diferencia (6=5-1) |
|---|-----------------------|----------------------------|-----------------------|---------------------|---------------------|-----------------------|
| | Estimado | Ampliaciones y Reducciones | Modificado | Devengado | Recaudado | |
| | (1) | (2) | (3=1+2) | (4) | (5) | |
| Ingresos del Poder Ejecutivo Federal o Estatal y de los Municipios | | | | | | |
| IMPUESTOS | \$0.00 | \$0.00 | \$0.00 | \$0.00 | \$0.00 | 0.00 |
| CUOTAS Y APORTACIONES DE SEGURIDAD SOCIAL | \$0.00 | \$0.00 | \$0.00 | \$0.00 | \$0.00 | 0.00 |
| CONTRIBUCIONES DE MEJORAS | \$0.00 | \$0.00 | \$0.00 | \$0.00 | \$0.00 | 0.00 |
| DERECHOS | \$0.00 | \$0.00 | \$0.00 | \$0.00 | \$0.00 | 0.00 |
| PRODUCTOS | \$0.00 | \$0.00 | \$0.00 | \$0.00 | \$0.00 | 0.00 |
| APROVECHAMIENTOS | \$0.00 | \$0.00 | \$0.00 | \$0.00 | \$0.00 | 0.00 |
| PARTICIPACIONES, APORTACIONES, CONVENIOS, INCENTIVOS DERIVADOS DE LA COLABORACIÓN FISCAL Y FONDOS DISTINTOS DE APORTACIONES | \$0.00 | \$0.00 | \$0.00 | \$0.00 | \$0.00 | 0.00 |
| TRANSFERENCIAS, ASIGNACIONES, SUBSIDIOS Y SUBVENCIONES, Y PENSIONES Y JUBILACIONES | \$0.00 | \$0.00 | \$0.00 | \$0.00 | \$0.00 | 0.00 |
| Ingresos de los Entes Públicos de los Poderes Legislativo y Judicial, de los Órganos Autónomos y del Sector Paraestatal o Paramunicipal, así como de las Empresas Productivas del Estado | | | | | | |
| CUOTAS Y APORTACIONES DE SEGURIDAD SOCIAL | \$0.00 | \$0.00 | \$0.00 | \$0.00 | \$0.00 | 0.00 |
| PRODUCTOS | \$156,090.00 | \$0.00 | \$156,090.00 | \$48,521.98 | \$49,521.98 | -108,568.02 |
| INGRESOS POR VENTA DE BIENES, PRESTACIÓN DE SERVICIOS Y OTROS INGRESOS | \$0.00 | \$0.00 | \$0.00 | \$0.00 | \$0.00 | 0.00 |
| TRANSFERENCIAS, ASIGNACIONES, SUBSIDIOS Y SUBVENCIONES, Y PENSIONES Y JUBILACIONES | \$3,030,218.28 | \$0.00 | \$3,030,218.28 | \$736,185.77 | \$736,185.77 | -2,301,032.51 |
| Ingresos Derivados de Financiamiento | | | | | | |
| INGRESOS DERIVADOS DE FINANCIAMIENTOS | \$0.00 | \$0.00 | \$0.00 | \$0.00 | \$0.00 | 0.00 |
| Total | \$3,196,308.28 | \$0.00 | \$3,196,308.28 | \$787,707.75 | \$787,707.75 | |
| Ingresos Excedentes | | | | | | -2,407,600.53 |




Usu: BERENICE PALACIOS
 Rep: rptEstadoPresupuestoEgresos_CP_CTD


MUSEO DE ARTE CONTEMPORÁNEO DE SAN LUIS POTOSÍ
SAN LUIS POTOSÍ

Estado Analítico del Ejercicio del Presupuesto de Egresos
Clasificación por Objeto del Gasto (Capítulo y Concepto)
 | Del 01/ene./2023 Al 31/may./2023

Fecha y hora de Impresión | 08/jun./2023 12:29 p. m.

| Concepto | Egresos | | | | | Subejercicio 6 = (3 - 4) |
|---|-----------------------|---------------------------------|-----------------------|---------------------|---------------------|-----------------------------|
| | Aprobado | Ampliaciones / (Reducciones) | Modificado | Devengado | Pagado | |
| | 1 | 2 | 3=(1+2) | 4 | 5 | |
| CONVENIOS | \$0.00 | \$0.00 | \$0.00 | \$0.00 | \$0.00 | \$0.00 |
| DEUDA PÚBLICA | \$0.00 | \$0.00 | \$0.00 | \$0.00 | \$0.00 | \$0.00 |
| AMORTIZACIÓN DE LA DEUDA PÚBLICA | \$0.00 | \$0.00 | \$0.00 | \$0.00 | \$0.00 | \$0.00 |
| INTERESES DE LA DEUDA PÚBLICA | \$0.00 | \$0.00 | \$0.00 | \$0.00 | \$0.00 | \$0.00 |
| COMISIONES DE LA DEUDA PÚBLICA | \$0.00 | \$0.00 | \$0.00 | \$0.00 | \$0.00 | \$0.00 |
| GASTOS DE LA DEUDA PÚBLICA | \$0.00 | \$0.00 | \$0.00 | \$0.00 | \$0.00 | \$0.00 |
| COSTO POR COBERTURAS | \$0.00 | \$0.00 | \$0.00 | \$0.00 | \$0.00 | \$0.00 |
| APOYOS FINANCIEROS | \$0.00 | \$0.00 | \$0.00 | \$0.00 | \$0.00 | \$0.00 |
| ADEUDOS DE EJERCICIOS FISCALES ANTERIORES (ADEFAS) | \$0.00 | \$0.00 | \$0.00 | \$0.00 | \$0.00 | \$0.00 |
| Total del Gasto | \$3,193,308.28 | \$135,179.00 | \$3,328,487.28 | \$834,598.82 | \$834,598.82 | \$2,493,888.88 |


 NADIA BERENICE GARZA RAMIREZ
 DIRECTORA GENERAL M.A.C.


 BERENICE PALACIOS MACIAS
 CONTABILIDAD M.A.C.



MUSEO DE ARTE CONTEMPORÁNEO DE SAN LUIS POTOSÍ
SAN LUIS POTOSÍ

Estado Analítico del Ejercicio del Presupuesto de Egresos

Clasificación Económica (por Tipo de Gasto)

Del 01/ene./2023 Al 31/may./2023

Fecha y 08/jun./2023

hora de Impresión 12:29 p. m.

Usu: BERENICE PALACIOS

Rep: rptEstadoPresupuestoEgresos_CL3

| Concepto | Egresos | | | | | Subejercicio 6 = (3 - 4) |
|---|-----------------------|---------------------------------|-----------------------|---------------------|---------------------|-------------------------------|
| | Aprobado | Ampliaciones / (Reducciones) | Modificado | Devengado | Pagado | |
| | 1 | 2 | 3=(1+2) | 4 | 5 | |
| Gasto Corriente | \$3,193,308.28 | \$135,179.00 | \$3,328,487.28 | \$834,598.62 | \$834,598.62 | \$2,493,888.66 |
| Gasto de Capital | \$0.00 | \$0.00 | \$0.00 | \$0.00 | \$0.00 | \$0.00 |
| Amortización de la deuda y disminución de pasivos | \$0.00 | \$0.00 | \$0.00 | \$0.00 | \$0.00 | \$0.00 |
| Pensiones y Jubilaciones | \$0.00 | \$0.00 | \$0.00 | \$0.00 | \$0.00 | \$0.00 |
| Participaciones | \$0.00 | \$0.00 | \$0.00 | \$0.00 | \$0.00 | \$0.00 |
| Total del Gasto | \$3,193,308.28 | \$135,179.00 | \$3,328,487.28 | \$834,598.62 | \$834,598.62 | \$2,493,888.66 |

NADIA BERENICE GARZA RAMIREZ

DIRECTORA GENERAL M.A.C.

BERENICE PALACIOS MACIAS

CONTABILIDAD M.A.C.



MUSEO DE ARTE CONTEMPORÁNEO DE SAN LUIS POTOSÍ
SAN LUIS POTOSÍ

Estado Analítico del Ejercicio del Presupuesto de Egresos

Clasificación Administrativa

Del 01/ene./2023 Al 31/may./2023


Fecha y 08/jun./2023


hora de Impresión 12:30 p. m.

Usu: BERENICE PALACIOS

Rep: rptEstadoPresupuestoEgresos_UA3

| Concepto | Egresos | | | | | Subejercicio |
|---|-----------------------|---------------------------------|-----------------------|---------------------|---------------------|-----------------------|
| | Aprobado | Ampliaciones / (Reducciones) | Modificado | Devengado | Pagado | |
| | 1 | 2 | 3=(1+2) | 4 | 5 | |
| Sin Ramo/Dependencia | | | | | | |
| MUSEO DE ARTE CONTEMPORÁNEO DE SAN LUIS POTOS | \$3,193,308.28 | \$135,179.00 | \$3,328,487.28 | \$834,598.62 | \$834,598.62 | \$2,493,888.66 |
| Sin Ramo/Dependencia | \$3,193,308.28 | \$135,179.00 | \$3,328,487.28 | \$834,598.62 | \$834,598.62 | \$2,493,888.66 |
| Total del Gasto | \$3,193,308.28 | \$135,179.00 | \$3,328,487.28 | \$834,598.62 | \$834,598.62 | \$2,493,888.66 |


NADIA BERENICE GARZA RAMIREZ
DIRECTORA GENERAL M.A.C.


BERENICE PALACIOS MACIAS
CONTABILIDAD M.A.C.



Sector Paraestatal del Gobierno (Federal/Estatal/Municipal) de MUSEO DE ARTE CONTEMPORÁNEO DE SAN LUIS POTOSÍ

Estado Analítico del Ejercicio del Presupuesto de Egresos

Clasificación Administrativa

Fecha y 08/jun./2023

Usu: BERENICE PALACIOS

Rep: rptEstadoPresupuestoEgresos_UA3_08_5C


Del 01/ene./2023 Al 31/may./2023

hora de Impresión 12:31 p. m.

| Concepto | Egresos | | | | | Subejercicio |
|---|-----------------------|------------------------------|-----------------------|---------------------|---------------------|-----------------------|
| | Aprobado | Ampliaciones / (Reducciones) | Modificado | Devengado | Pagado | |
| | 1 | 2 | 3=(1+2) | 4 | 5 | 6 = (3 - 4) |
| ENTIDADES PARAESTATALES Y FIDEICOMISOS NO EMPRESARIALES Y NO FINANCIEROS | \$0.00 | \$0.00 | \$0.00 | \$0.00 | \$0.00 | \$0.00 |
| INSTITUCIONES PÚBLICAS DE LA SEGURIDAD SOCIAL | \$0.00 | \$0.00 | \$0.00 | \$0.00 | \$0.00 | \$0.00 |
| ENTIDADES PARAESTATALES EMPRESARIALES NO FINANCIERAS CON PARTICIPACIÓN ESTATAL MAYORITARIA | \$0.00 | \$0.00 | \$0.00 | \$0.00 | \$0.00 | \$0.00 |
| FIDEICOMISOS EMPRESARIALES NO FINANCIEROS CON PARTICIPACIÓN ESTATAL MAYORITARIA | \$0.00 | \$0.00 | \$0.00 | \$0.00 | \$0.00 | \$0.00 |
| ENTIDADES PARAESTATALES EMPRESARIALES FINANCIERAS MONETARIAS CON PARTICIPACIÓN ESTATAL MAYORITARIA | \$0.00 | \$0.00 | \$0.00 | \$0.00 | \$0.00 | \$0.00 |
| ENTIDADES PARAESTATALES EMPRESARIALES FINANCIERAS NO MONETARIAS CON PARTICIPACIÓN ESTATAL MAYORITARIA | \$3,193,308.28 | \$135,179.00 | \$3,328,487.28 | \$834,598.62 | \$834,598.62 | \$2,493,888.66 |
| FIDEICOMISOS FINANCIEROS PÚBLICOS CON PARTICIPACIÓN ESTATAL MAYORITARIA | \$0.00 | \$0.00 | \$0.00 | \$0.00 | \$0.00 | \$0.00 |
| TOTAL DEL GASTO | \$3,193,308.28 | \$135,179.00 | \$3,328,487.28 | \$834,598.62 | \$834,598.62 | \$2,493,888.66 |



 NADIA BERENICE GARZA RAMIREZ
 DIRECTORA GENERAL M.A.C.



 BERENICE PALACIOS MACIAS
 CONTABILIDAD M.A.C.



Gobierno (Federal/Estatal/Municipal) de MUSEO DE ARTE CONTEMPORÁNEO DE SAN LUIS POTOSÍ
SAN LUIS POTOSÍ

Estado Analítico del Ejercicio del Presupuesto de Egresos

Clasificación Administrativa
Del 01/ene./2023 Al 31/may./2023

Fecha y 08/jun./2023

hora de Impresión 12:30 p. m.

Usu: BERENICE PALACIOS
Rep: rptEstadoPresupuestoEgresos_UA3_08_5G

| Concepto | Egresos | | | | | Subejercicio 6 = (3 - 4) |
|------------------------|---------------|---------------------------------|---------------|---------------|---------------|-------------------------------|
| | Aprobado | Ampliaciones / (Reducciones) | Modificado | Devengado | Pagado | |
| | 1 | 2 | 3=(1+2) | 4 | 5 | |
| PODER EJECUTIVO | \$0.00 | \$0.00 | \$0.00 | \$0.00 | \$0.00 | \$0.00 |
| PODER LEGISLATIVO | \$0.00 | \$0.00 | \$0.00 | \$0.00 | \$0.00 | \$0.00 |
| PODER JUDICIAL | \$0.00 | \$0.00 | \$0.00 | \$0.00 | \$0.00 | \$0.00 |
| ÓRGANOS AUTÓNOMOS | \$0.00 | \$0.00 | \$0.00 | \$0.00 | \$0.00 | \$0.00 |
| TOTAL DEL GASTO | \$0.00 | \$0.00 | \$0.00 | \$0.00 | \$0.00 | \$0.00 |

NADIA BERENICE GARZA RAMIREZ

DIRECTORA GENERAL M.A.C.

BERENICE PALACIOS MACIAS

CONTABILIDAD M.A.C.

MUSEO DE ARTE CONTEMPORÁNEO DE SAN LUIS POTOSÍ
SAN LUIS POTOSÍ
 Estado del Ejercicio del Presupuesto de Egresos por Fuente de Financiamiento Al 31/may./2023

Fecha: 08/jun/2023
 Hora de Impresión: 12:31 p. m.

| Objeto del Gasto | Unidad Administrativa | Aprobado | Ampliaciones / (Reducciones) | Presupuesto Vigente | Comprometido | Presupuesto Disponible para Comprometer | Devengado | Comprometid o No Devengado | Presupuesto Sin Devengar | Ejercido | Pagado | Cuentas por Pagar Deuda |
|--|---|----------------|------------------------------|---------------------|----------------|---|--------------|----------------------------|--------------------------|--------------|--------------|-------------------------|
| GO2023 Recurso Gastos de Operación 2023 | | | | | | | | | | | | |
| 1000 | SERVICIOS PERSONALES | \$3,021,164.28 | -844,164.28 | \$2,777,000.00 | \$2,777,000.00 | \$0.00 | \$634,400.00 | \$2,142,600.00 | \$2,142,600.00 | \$634,400.00 | \$634,400.00 | \$0.00 |
| 1200 | REMUNERACIONES AL PERSONAL DE CARÁCTER TR | \$3,021,164.28 | -844,164.28 | \$2,777,000.00 | \$2,777,000.00 | \$0.00 | \$634,400.00 | \$2,142,600.00 | \$2,142,600.00 | \$634,400.00 | \$634,400.00 | \$0.00 |
| 1210 | Honorarios asimilables a salarios | \$1,407,626.34 | \$469,373.66 | \$1,877,000.00 | \$1,877,000.00 | \$0.00 | \$634,400.00 | \$1,242,600.00 | \$1,242,600.00 | \$634,400.00 | \$634,400.00 | \$0.00 |
| 1211 | Honorarios asimilables a salarios | \$1,407,626.34 | \$469,373.66 | \$1,877,000.00 | \$1,877,000.00 | \$0.00 | \$634,400.00 | \$1,242,600.00 | \$1,242,600.00 | \$0.00 | \$0.00 | \$0.00 |
| 1220 | Sueldos base al personal eventual | \$1,613,537.94 | -5713,537.94 | \$900,000.00 | \$900,000.00 | \$0.00 | \$0.00 | \$900,000.00 | \$900,000.00 | \$0.00 | \$0.00 | \$0.00 |
| 1221 | Sueldos base al personal eventual | \$1,613,537.94 | -5713,537.94 | \$900,000.00 | \$900,000.00 | \$0.00 | \$0.00 | \$900,000.00 | \$900,000.00 | \$0.00 | \$0.00 | \$0.00 |
| 2000 | MATERIALES Y SUMINISTROS | \$5,600.00 | \$19,400.00 | \$23,900.00 | \$0.00 | \$23,900.00 | \$0.00 | \$0.00 | \$23,900.00 | \$0.00 | \$0.00 | \$0.00 |
| 2100 | MATERIALES DE ADMINISTRACIÓN, EMISIÓN DE DOC | \$1,600.00 | \$6,000.00 | \$6,500.00 | \$0.00 | \$6,500.00 | \$0.00 | \$0.00 | \$6,500.00 | \$0.00 | \$0.00 | \$0.00 |
| 2140 | Materiales, útiles y equipos menores de tecnologías de la | \$500.00 | \$0.00 | \$500.00 | \$0.00 | \$500.00 | \$0.00 | \$0.00 | \$500.00 | \$0.00 | \$0.00 | \$0.00 |
| 2141 | Materiales, útiles y equipos menores de tecnologías de la | \$500.00 | \$0.00 | \$500.00 | \$0.00 | \$500.00 | \$0.00 | \$0.00 | \$500.00 | \$0.00 | \$0.00 | \$0.00 |
| 2160 | Material de limpieza | \$1,000.00 | \$5,000.00 | \$6,000.00 | \$0.00 | \$6,000.00 | \$0.00 | \$0.00 | \$6,000.00 | \$0.00 | \$0.00 | \$0.00 |
| 2161 | Material de limpieza | \$1,000.00 | \$5,000.00 | \$6,000.00 | \$0.00 | \$6,000.00 | \$0.00 | \$0.00 | \$6,000.00 | \$0.00 | \$0.00 | \$0.00 |
| 2200 | ALIMENTOS Y UTENSILIOS | \$3,000.00 | \$3,000.00 | \$6,000.00 | \$0.00 | \$6,000.00 | \$0.00 | \$0.00 | \$6,000.00 | \$0.00 | \$0.00 | \$0.00 |
| 2210 | Productos alimenticios para personas | \$2,000.00 | \$2,000.00 | \$4,000.00 | \$0.00 | \$4,000.00 | \$0.00 | \$0.00 | \$4,000.00 | \$0.00 | \$0.00 | \$0.00 |
| 2211 | Productos alimenticios para personas | \$2,000.00 | \$2,000.00 | \$4,000.00 | \$0.00 | \$4,000.00 | \$0.00 | \$0.00 | \$4,000.00 | \$0.00 | \$0.00 | \$0.00 |
| 2230 | Utensilios para el servicio de alimentación | \$1,000.00 | \$1,000.00 | \$2,000.00 | \$0.00 | \$2,000.00 | \$0.00 | \$0.00 | \$2,000.00 | \$0.00 | \$0.00 | \$0.00 |
| 2231 | Utensilios para el servicio de alimentación | \$1,000.00 | \$1,000.00 | \$2,000.00 | \$0.00 | \$2,000.00 | \$0.00 | \$0.00 | \$2,000.00 | \$0.00 | \$0.00 | \$0.00 |
| 2400 | MATERIALES Y ARTÍCULOS DE CONSTRUCCIÓN Y DE | \$1,000.00 | \$2,000.00 | \$3,000.00 | \$0.00 | \$3,000.00 | \$0.00 | \$0.00 | \$3,000.00 | \$0.00 | \$0.00 | \$0.00 |
| 2450 | Material eléctrico y electrónico | \$1,000.00 | \$2,000.00 | \$3,000.00 | \$0.00 | \$3,000.00 | \$0.00 | \$0.00 | \$3,000.00 | \$0.00 | \$0.00 | \$0.00 |
| 2461 | Material eléctrico y electrónico | \$1,000.00 | \$2,000.00 | \$3,000.00 | \$0.00 | \$3,000.00 | \$0.00 | \$0.00 | \$3,000.00 | \$0.00 | \$0.00 | \$0.00 |
| 2500 | PRODUCTOS QUÍMICOS, FARMACÉUTICOS Y DE LABI | \$0.00 | \$1,900.00 | \$1,900.00 | \$0.00 | \$1,900.00 | \$0.00 | \$0.00 | \$1,900.00 | \$0.00 | \$0.00 | \$0.00 |
| 2560 | Fibras sintéticas, hules, plásticos y derivados | \$0.00 | \$1,900.00 | \$1,900.00 | \$0.00 | \$1,900.00 | \$0.00 | \$0.00 | \$1,900.00 | \$0.00 | \$0.00 | \$0.00 |
| 2561 | Fibras sintéticas, hules, plásticos y derivados | \$0.00 | \$1,900.00 | \$1,900.00 | \$0.00 | \$1,900.00 | \$0.00 | \$0.00 | \$1,900.00 | \$0.00 | \$0.00 | \$0.00 |
| 2600 | COMBUSTIBLES, LUBRICANTES Y ADITIVOS | \$0.00 | \$500.00 | \$500.00 | \$0.00 | \$500.00 | \$0.00 | \$0.00 | \$500.00 | \$0.00 | \$0.00 | \$0.00 |
| 2610 | Combustibles, lubricantes y aditivos | \$0.00 | \$500.00 | \$500.00 | \$0.00 | \$500.00 | \$0.00 | \$0.00 | \$500.00 | \$0.00 | \$0.00 | \$0.00 |
| 2611 | Combustibles, lubricantes y aditivos | \$0.00 | \$500.00 | \$500.00 | \$0.00 | \$500.00 | \$0.00 | \$0.00 | \$500.00 | \$0.00 | \$0.00 | \$0.00 |
| 2900 | HERRAMIENTAS, REFACCIONES Y ACCESORIOS ME | \$0.00 | \$5,000.00 | \$5,000.00 | \$0.00 | \$5,000.00 | \$0.00 | \$0.00 | \$5,000.00 | \$0.00 | \$0.00 | \$0.00 |
| 2910 | Herramientas menores | \$0.00 | \$5,000.00 | \$5,000.00 | \$0.00 | \$5,000.00 | \$0.00 | \$0.00 | \$5,000.00 | \$0.00 | \$0.00 | \$0.00 |
| 2911 | Herramientas menores | \$0.00 | \$5,000.00 | \$5,000.00 | \$0.00 | \$5,000.00 | \$0.00 | \$0.00 | \$5,000.00 | \$0.00 | \$0.00 | \$0.00 |



UIC: BERENICE PALACIOS
Rep: (Estado)PresupuestoEgresos_FF

MUSEO DE ARTE CONTEMPORÁNEO DE SAN LUIS POTOSÍ
SAN LUIS POTOSÍ
Estado del Ejercicio del Presupuesto de Egresos por Fuente de Financiamiento Al 31/may./2023

Fecha y Hora de Impresión: 08/jun./2023 12:31 p. m.

| Objeto del Gasto | Unidad Administrativa | | Presupuesto Vigente | Comprometido | Presupuesto Disponible para Comprometer | Devengado | Comprometido o No Devengado | Presupuesto Si In Devengar | Ejercido | Cuentas por Pagar Deudas | |
|---|-----------------------|------------------------------|---------------------|--------------------|---|--------------------|-----------------------------|----------------------------|--------------------|--------------------------|---------------|
| | Aprobado | Ampliaciones / (Reducciones) | | | | | | | | Pagado | Por Pagar |
| 2030 Refacciones y accesorios menores de mobiliario y equipo | \$0.00 | \$500.00 | \$500.00 | \$0.00 | \$500.00 | \$0.00 | \$0.00 | \$500.00 | \$0.00 | \$0.00 | \$0.00 |
| 2031 Refacciones y accesorios menores de mobiliario y equipo | \$0.00 | \$500.00 | \$500.00 | \$0.00 | \$500.00 | \$0.00 | \$0.00 | \$500.00 | \$0.00 | \$0.00 | \$0.00 |
| 2040 Refacciones y accesorios menores de equipo de cómputo | \$0.00 | \$500.00 | \$500.00 | \$0.00 | \$500.00 | \$0.00 | \$0.00 | \$500.00 | \$0.00 | \$0.00 | \$0.00 |
| 2041 Refacciones y accesorios menores de equipo de cómputo | \$0.00 | \$500.00 | \$500.00 | \$0.00 | \$500.00 | \$0.00 | \$0.00 | \$500.00 | \$0.00 | \$0.00 | \$0.00 |
| 3000 SERVICIOS GENERALES | \$12,864.00 | \$226,764.28 | \$238,318.28 | \$48,928.00 | \$188,382.28 | \$48,928.00 | \$0.00 | \$188,382.28 | \$48,928.00 | \$48,928.00 | \$0.00 |
| 3100 SERVICIOS BÁSICOS | \$5,000.00 | \$78,006.00 | \$83,006.00 | \$14,489.88 | \$68,500.32 | \$14,489.88 | \$0.00 | \$68,500.32 | \$14,489.88 | \$14,489.88 | \$0.00 |
| 3110 Energía eléctrica | \$0.00 | \$80,000.00 | \$80,000.00 | \$12,016.00 | \$47,984.00 | \$12,016.00 | \$0.00 | \$47,984.00 | \$12,016.00 | \$12,016.00 | \$0.00 |
| 3111 Energía eléctrica | \$0.00 | \$80,000.00 | \$80,000.00 | \$12,016.00 | \$47,984.00 | \$12,016.00 | \$0.00 | \$47,984.00 | \$12,016.00 | \$12,016.00 | \$0.00 |
| 3130 Agua | \$5,000.00 | \$4,000.00 | \$9,000.00 | \$1,448.12 | \$7,551.88 | \$1,448.12 | \$0.00 | \$7,551.88 | \$1,448.12 | \$1,448.12 | \$0.00 |
| 3131 Agua | \$5,000.00 | \$4,000.00 | \$9,000.00 | \$1,448.12 | \$7,551.88 | \$1,448.12 | \$0.00 | \$7,551.88 | \$1,448.12 | \$1,448.12 | \$0.00 |
| 3140 Telefonía tradicional | \$0.00 | \$14,000.00 | \$14,000.00 | \$1,035.56 | \$12,964.44 | \$1,035.56 | \$0.00 | \$12,964.44 | \$1,035.56 | \$1,035.56 | \$0.00 |
| 3141 Telefonía tradicional | \$0.00 | \$14,000.00 | \$14,000.00 | \$1,035.56 | \$12,964.44 | \$1,035.56 | \$0.00 | \$12,964.44 | \$1,035.56 | \$1,035.56 | \$0.00 |
| 3300 SERVICIOS PROFESIONALES, CIENTÍFICOS, TÉCNICO | \$4,894.00 | \$5,000.00 | \$9,894.00 | \$4,274.72 | \$5,278.28 | \$4,274.72 | \$0.00 | \$5,278.28 | \$4,274.72 | \$4,274.72 | \$0.00 |
| 3360 Servicios de apoyo administrativo, traducción, fotocopia | \$2,000.00 | \$0.00 | \$2,000.00 | \$1,223.80 | \$776.20 | \$1,223.80 | \$0.00 | \$776.20 | \$1,223.80 | \$1,223.80 | \$0.00 |
| 3361 Servicios de apoyo administrativo, fotocopiado e imprenta | \$2,000.00 | \$0.00 | \$2,000.00 | \$1,223.80 | \$776.20 | \$1,223.80 | \$0.00 | \$776.20 | \$1,223.80 | \$1,223.80 | \$0.00 |
| 3380 Servicios de vigilancia | \$0.00 | \$5,000.00 | \$5,000.00 | \$1,299.98 | \$3,700.02 | \$1,299.98 | \$0.00 | \$3,700.02 | \$1,299.98 | \$1,299.98 | \$0.00 |
| 3381 Servicios de vigilancia | \$0.00 | \$5,000.00 | \$5,000.00 | \$1,299.98 | \$3,700.02 | \$1,299.98 | \$0.00 | \$3,700.02 | \$1,299.98 | \$1,299.98 | \$0.00 |
| 3390 Servicios profesionales, científicos y técnicos integrales | \$2,554.00 | \$0.00 | \$2,554.00 | \$1,750.94 | \$803.06 | \$1,750.94 | \$0.00 | \$803.06 | \$1,750.94 | \$1,750.94 | \$0.00 |
| 3391 Servicios profesionales, científicos y técnicos integrales | \$2,554.00 | \$0.00 | \$2,554.00 | \$1,750.94 | \$803.06 | \$1,750.94 | \$0.00 | \$803.06 | \$1,750.94 | \$1,750.94 | \$0.00 |
| 3400 SERVICIOS FINANCIEROS, BANCARIOS Y COMERCIALES | \$3,000.00 | \$0.00 | \$3,000.00 | \$1,380.40 | \$1,619.60 | \$1,380.40 | \$0.00 | \$1,619.60 | \$1,380.40 | \$1,380.40 | \$0.00 |
| 3410 Servicios financieros y bancarios | \$3,000.00 | \$0.00 | \$3,000.00 | \$1,380.40 | \$1,619.60 | \$1,380.40 | \$0.00 | \$1,619.60 | \$1,380.40 | \$1,380.40 | \$0.00 |
| 3411 Servicios financieros y bancarios | \$3,000.00 | \$0.00 | \$3,000.00 | \$1,380.40 | \$1,619.60 | \$1,380.40 | \$0.00 | \$1,619.60 | \$1,380.40 | \$1,380.40 | \$0.00 |
| 3500 SERVICIOS DE INSTALACIÓN, REPARACIÓN, MANTENIMIENTO | \$0.00 | \$9,531.48 | \$9,531.48 | \$9,531.48 | \$0.00 | \$9,531.48 | \$0.00 | \$0.00 | \$9,531.48 | \$9,531.48 | \$0.00 |
| 3580 Servicios de limpieza y manejo de desechos | \$0.00 | \$9,531.48 | \$9,531.48 | \$9,531.48 | \$0.00 | \$9,531.48 | \$0.00 | \$0.00 | \$9,531.48 | \$9,531.48 | \$0.00 |
| 3581 Servicios de limpieza y manejo de desechos | \$0.00 | \$9,531.48 | \$9,531.48 | \$9,531.48 | \$0.00 | \$9,531.48 | \$0.00 | \$0.00 | \$9,531.48 | \$9,531.48 | \$0.00 |
| 3700 SERVICIOS DE TRASLADOS Y VIÁTICOS | \$0.00 | \$13,600.00 | \$13,600.00 | \$0.00 | \$13,600.00 | \$0.00 | \$0.00 | \$13,600.00 | \$0.00 | \$0.00 | \$0.00 |
| 3720 Pasajes terrestres | \$0.00 | \$3,000.00 | \$3,000.00 | \$0.00 | \$3,000.00 | \$0.00 | \$0.00 | \$3,000.00 | \$0.00 | \$0.00 | \$0.00 |
| 3721 Pasajes terrestres | \$0.00 | \$3,000.00 | \$3,000.00 | \$0.00 | \$3,000.00 | \$0.00 | \$0.00 | \$3,000.00 | \$0.00 | \$0.00 | \$0.00 |
| 3750 Viáticos en el país | \$0.00 | \$10,500.00 | \$10,500.00 | \$0.00 | \$10,500.00 | \$0.00 | \$0.00 | \$10,500.00 | \$0.00 | \$0.00 | \$0.00 |
| 3751 Viáticos en el país | \$0.00 | \$10,500.00 | \$10,500.00 | \$0.00 | \$10,500.00 | \$0.00 | \$0.00 | \$10,500.00 | \$0.00 | \$0.00 | \$0.00 |
| 3752 Gastos de traslados en comisiones oficiales | \$0.00 | \$500.00 | \$500.00 | \$0.00 | \$500.00 | \$0.00 | \$0.00 | \$500.00 | \$0.00 | \$0.00 | \$0.00 |

MUSEO DE ARTE CONTEMPORÁNEO DE SAN LUIS POTOSÍ
SAN LUIS POTOSÍ
 Estado del Ejercicio del Presupuesto de Egresos por Fuente de Financiamiento Al 31/may./2023

| Objeto del Gasto | Unidad Administrativa | Aprobado | Ampliaciones / Reducciones | Presupuesto Vigente | Comprometido | Presupuesto Disponible para Comprometer | Devengado | Comprometid o No Devengado | Presupuesto Sin Devengar | Ejercido | Pagado | Cuentas por Pagar Deuda |
|---|--|-----------------------|----------------------------|-----------------------|-----------------------|---|-----------------------|----------------------------|--------------------------|-----------------------|-----------------------|-------------------------|
| 3800 | SERVICIOS OFICIALES | \$0.00 | \$119,732.79 | \$119,732.79 | \$20,239.71 | \$99,493.08 | \$20,239.71 | \$0.00 | \$99,493.08 | \$20,239.71 | \$20,239.71 | \$0.00 |
| 3840 | Exposiciones | \$0.00 | \$119,732.79 | \$119,732.79 | \$20,239.71 | \$99,493.08 | \$20,239.71 | \$0.00 | \$99,493.08 | \$20,239.71 | \$20,239.71 | \$0.00 |
| 3841 | Exposiciones | \$0.00 | \$109,732.79 | \$109,732.79 | \$18,439.71 | \$91,293.08 | \$18,439.71 | \$0.00 | \$91,293.08 | \$18,439.71 | \$18,439.71 | \$0.00 |
| 3843 | Específicos culturales | \$0.00 | \$10,000.00 | \$10,000.00 | \$1,800.00 | \$8,200.00 | \$1,800.00 | \$0.00 | \$8,200.00 | \$1,800.00 | \$1,800.00 | \$0.00 |
| Recurso Gastos de Operación 2023 | | \$7,929,218.28 | \$0.00 | \$7,929,218.28 | \$2,869,306.00 | \$5,059,912.28 | \$6,079,912.28 | \$4,142,099.00 | \$2,239,399.28 | \$6,079,912.28 | \$6,079,912.28 | \$0.00 |
| IP2023 Ingresos Propios 2023 | | | | | | | | | | | | |
| 2000 | MATERIALES Y SUMINISTROS | \$13,000.00 | \$0.00 | \$13,000.00 | \$0.00 | \$13,000.00 | \$0.00 | \$0.00 | \$13,000.00 | \$0.00 | \$0.00 | \$0.00 |
| 2100 | MATERIALES DE ADMINISTRACIÓN, EMBIÓN DE DOC | \$3,000.00 | \$0.00 | \$3,000.00 | \$0.00 | \$3,000.00 | \$0.00 | \$0.00 | \$3,000.00 | \$0.00 | \$0.00 | \$0.00 |
| 2160 | Material de limpieza | \$3,000.00 | \$0.00 | \$3,000.00 | \$0.00 | \$3,000.00 | \$0.00 | \$0.00 | \$3,000.00 | \$0.00 | \$0.00 | \$0.00 |
| 2161 | Materia de limpieza | \$3,000.00 | \$0.00 | \$3,000.00 | \$0.00 | \$3,000.00 | \$0.00 | \$0.00 | \$3,000.00 | \$0.00 | \$0.00 | \$0.00 |
| 2200 | ALIMENTOS Y UTENSILIOS | \$6,000.00 | \$0.00 | \$6,000.00 | \$0.00 | \$6,000.00 | \$0.00 | \$0.00 | \$6,000.00 | \$0.00 | \$0.00 | \$0.00 |
| 2210 | Productos alimenticios para personas | \$5,000.00 | \$0.00 | \$5,000.00 | \$0.00 | \$5,000.00 | \$0.00 | \$0.00 | \$5,000.00 | \$0.00 | \$0.00 | \$0.00 |
| 2211 | Productos alimenticios para personas | \$5,000.00 | \$0.00 | \$5,000.00 | \$0.00 | \$5,000.00 | \$0.00 | \$0.00 | \$5,000.00 | \$0.00 | \$0.00 | \$0.00 |
| 2230 | Utensilios para el servicio de alimentación | \$1,000.00 | \$0.00 | \$1,000.00 | \$0.00 | \$1,000.00 | \$0.00 | \$0.00 | \$1,000.00 | \$0.00 | \$0.00 | \$0.00 |
| 2231 | Utensilios para el servicio de alimentación | \$1,000.00 | \$0.00 | \$1,000.00 | \$0.00 | \$1,000.00 | \$0.00 | \$0.00 | \$1,000.00 | \$0.00 | \$0.00 | \$0.00 |
| 2900 | HERRAMIENTAS, REFACCIONES Y ACCESORIOS MEN | \$4,000.00 | \$0.00 | \$4,000.00 | \$0.00 | \$4,000.00 | \$0.00 | \$0.00 | \$4,000.00 | \$0.00 | \$0.00 | \$0.00 |
| 2910 | Herramientas menores | \$3,000.00 | \$0.00 | \$3,000.00 | \$0.00 | \$3,000.00 | \$0.00 | \$0.00 | \$3,000.00 | \$0.00 | \$0.00 | \$0.00 |
| 2911 | Herramientas menores | \$3,000.00 | \$0.00 | \$3,000.00 | \$0.00 | \$3,000.00 | \$0.00 | \$0.00 | \$3,000.00 | \$0.00 | \$0.00 | \$0.00 |
| 2940 | Refacciones y accesorios menores de equipo de cómputo | \$1,000.00 | \$0.00 | \$1,000.00 | \$0.00 | \$1,000.00 | \$0.00 | \$0.00 | \$1,000.00 | \$0.00 | \$0.00 | \$0.00 |
| 2941 | Refacciones y accesorios menores de equipo de cómputo | \$1,000.00 | \$0.00 | \$1,000.00 | \$0.00 | \$1,000.00 | \$0.00 | \$0.00 | \$1,000.00 | \$0.00 | \$0.00 | \$0.00 |
| 3000 | SERVICIOS GENERALES | \$141,000.00 | \$0.00 | \$141,000.00 | \$46,516.87 | \$94,483.13 | \$46,516.87 | \$0.00 | \$94,483.13 | \$46,516.87 | \$46,516.87 | \$0.00 |
| 3300 | SERVICIOS PROFESIONALES, CIENTÍFICOS, TÉCNICO | \$10,000.00 | \$0.00 | \$10,000.00 | \$5,271.42 | \$4,728.58 | \$5,271.42 | \$0.00 | \$4,728.58 | \$5,271.42 | \$5,271.42 | \$0.00 |
| 3301 | Servicios profesionales, científicos y técnicos integrales | \$10,000.00 | \$0.00 | \$10,000.00 | \$5,271.42 | \$4,728.58 | \$5,271.42 | \$0.00 | \$4,728.58 | \$5,271.42 | \$5,271.42 | \$0.00 |
| 3391 | Servicios profesionales, científicos y técnicos integrales | \$10,000.00 | \$0.00 | \$10,000.00 | \$5,271.42 | \$4,728.58 | \$5,271.42 | \$0.00 | \$4,728.58 | \$5,271.42 | \$5,271.42 | \$0.00 |
| 3400 | SERVICIOS FINANCIEROS, BANCARIOS Y COMERCIA | \$69,500.00 | \$0.00 | \$69,500.00 | \$33,874.18 | \$35,625.84 | \$33,874.18 | \$0.00 | \$35,625.84 | \$33,874.18 | \$33,874.18 | \$0.00 |
| 3410 | Servicios financieros y bancarios | \$1,500.00 | \$0.00 | \$1,500.00 | \$104.40 | \$1,395.60 | \$104.40 | \$0.00 | \$1,395.60 | \$104.40 | \$104.40 | \$0.00 |
| 3411 | Servicios financieros y bancarios | \$1,500.00 | \$0.00 | \$1,500.00 | \$104.40 | \$1,395.60 | \$104.40 | \$0.00 | \$1,395.60 | \$104.40 | \$104.40 | \$0.00 |
| 3470 | Fletes y manobras | \$68,000.00 | \$0.00 | \$68,000.00 | \$33,769.78 | \$34,230.24 | \$33,769.78 | \$0.00 | \$34,230.24 | \$33,769.78 | \$33,769.78 | \$0.00 |
| 3471 | Fletes y manobras | \$68,000.00 | \$0.00 | \$68,000.00 | \$33,769.78 | \$34,230.24 | \$33,769.78 | \$0.00 | \$34,230.24 | \$33,769.78 | \$33,769.78 | \$0.00 |
| 3600 | SERVICIOS DE COMUNICACIÓN SOCIAL Y PUBLICIDA | \$1,000.00 | \$0.00 | \$1,000.00 | \$0.00 | \$1,000.00 | \$0.00 | \$0.00 | \$1,000.00 | \$0.00 | \$0.00 | \$0.00 |

MUSEO DE ARTE CONTEMPORÁNEO DE SAN LUIS POTOSÍ
SAN LUIS POTOSÍ
 Estado del Ejercicio del Presupuesto de Egresos por Fuente de Financiamiento Al 31/may./2023

Fecha y hora de Impresión: 08/jun./2023 12:31 p. m.

| Objeto del Gasto | Unidad Administrativa | Aprobado | Ampliaciones / (Reducciones) | Presupuesto Vigente | Comprometido | Presupuesto Disponible para Comprometer | Devengado | Comprometido o No Devengado | Presupuesto Sin Devengar | Ejercido | Pagado | Cuentas por Pagar Deuda |
|--|---|--------------------|------------------------------|---------------------|--------------------|---|--------------------|-----------------------------|--------------------------|--------------------|--------------------|-------------------------|
| 3610 | Difusión por radio, televisión y otros medios de mensajes | \$1,000.00 | \$0.00 | \$1,000.00 | \$0.00 | \$1,000.00 | \$0.00 | \$0.00 | \$1,000.00 | \$0.00 | \$0.00 | \$0.00 |
| 3611 | Difusión por radio, televisión y otros medios de mensajes | \$1,000.00 | \$0.00 | \$1,000.00 | \$0.00 | \$1,000.00 | \$0.00 | \$0.00 | \$1,000.00 | \$0.00 | \$0.00 | \$0.00 |
| 3700 | SERVICIOS DE TRASLADOS Y VIÁTICOS | \$15,000.00 | \$0.00 | \$15,000.00 | \$6,371.09 | \$8,628.91 | \$6,371.09 | \$0.00 | \$8,628.91 | \$6,371.09 | \$6,371.09 | \$0.00 |
| 3720 | Pasajes terrestres | \$6,000.00 | \$0.00 | \$6,000.00 | \$2,276.09 | \$3,723.91 | \$2,276.09 | \$0.00 | \$3,723.91 | \$2,276.09 | \$2,276.09 | \$0.00 |
| 3721 | Pasajes terrestres | \$6,000.00 | \$0.00 | \$6,000.00 | \$2,276.09 | \$3,723.91 | \$2,276.09 | \$0.00 | \$3,723.91 | \$2,276.09 | \$2,276.09 | \$0.00 |
| 3750 | Viáticos en el país | \$9,000.00 | \$0.00 | \$9,000.00 | \$4,095.00 | \$4,905.00 | \$4,095.00 | \$0.00 | \$4,905.00 | \$4,095.00 | \$4,095.00 | \$0.00 |
| 3751 | Viáticos en el país | \$9,000.00 | \$0.00 | \$9,000.00 | \$4,095.00 | \$4,905.00 | \$4,095.00 | \$0.00 | \$4,905.00 | \$4,095.00 | \$4,095.00 | \$0.00 |
| 3800 | SERVICIOS OFICIALES | \$41,090.00 | \$0.00 | \$41,090.00 | \$0.00 | \$41,090.00 | \$0.00 | \$0.00 | \$41,090.00 | \$0.00 | \$0.00 | \$0.00 |
| 3840 | Exposiciones | \$41,090.00 | \$0.00 | \$41,090.00 | \$0.00 | \$41,090.00 | \$0.00 | \$0.00 | \$41,090.00 | \$0.00 | \$0.00 | \$0.00 |
| 3841 | Exposiciones | \$31,090.00 | \$0.00 | \$31,090.00 | \$0.00 | \$31,090.00 | \$0.00 | \$0.00 | \$31,090.00 | \$0.00 | \$0.00 | \$0.00 |
| 3843 | Espectáculos culturales | \$10,000.00 | \$0.00 | \$10,000.00 | \$0.00 | \$10,000.00 | \$0.00 | \$0.00 | \$10,000.00 | \$0.00 | \$0.00 | \$0.00 |
| 3900 | OTROS SERVICIOS GENERALES | \$4,500.00 | \$0.00 | \$4,500.00 | \$0.00 | \$4,500.00 | \$0.00 | \$0.00 | \$4,500.00 | \$0.00 | \$0.00 | \$0.00 |
| 3920 | Impuestos y derechos | \$500.00 | \$0.00 | \$500.00 | \$0.00 | \$500.00 | \$0.00 | \$0.00 | \$500.00 | \$0.00 | \$0.00 | \$0.00 |
| 3921 | Impuestos y derechos | \$500.00 | \$0.00 | \$500.00 | \$0.00 | \$500.00 | \$0.00 | \$0.00 | \$500.00 | \$0.00 | \$0.00 | \$0.00 |
| 3990 | Otros servicios generales | \$4,000.00 | \$0.00 | \$4,000.00 | \$0.00 | \$4,000.00 | \$0.00 | \$0.00 | \$4,000.00 | \$0.00 | \$0.00 | \$0.00 |
| 3991 | Otros servicios generales | \$4,000.00 | \$0.00 | \$4,000.00 | \$0.00 | \$4,000.00 | \$0.00 | \$0.00 | \$4,000.00 | \$0.00 | \$0.00 | \$0.00 |
| Ingresos Propios 2023 | | \$15,000.00 | \$0.00 | \$15,000.00 | \$6,371.09 | \$11,628.91 | \$6,371.09 | \$0.00 | \$11,628.91 | \$6,371.09 | \$6,371.09 | \$0.00 |
| RGO022 Remanente Recurso Gastos de Operación 2022 | | | | | | | | | | | | |
| 2000 | MATERIALES Y SUMINISTROS | \$0.00 | \$9,800.00 | \$9,800.00 | \$2,803.68 | \$6,996.32 | \$2,803.68 | \$0.00 | \$6,996.32 | \$2,803.68 | \$2,803.68 | \$0.00 |
| 2100 | MATERIALES DE ADMINISTRACIÓN, EMISIÓN DE DOC | \$0.00 | \$9,800.00 | \$9,800.00 | \$2,803.68 | \$6,996.32 | \$2,803.68 | \$0.00 | \$6,996.32 | \$2,803.68 | \$2,803.68 | \$0.00 |
| 2140 | Materiales, útiles y equipos menores de tecnologías de la | \$0.00 | \$1,800.00 | \$1,800.00 | \$1,799.00 | \$1.00 | \$1,799.00 | \$0.00 | \$1.00 | \$1,799.00 | \$1,799.00 | \$0.00 |
| 2141 | Materiales, útiles y equipos menores de tecnologías de la | \$0.00 | \$1,800.00 | \$1,800.00 | \$1,799.00 | \$1.00 | \$1,799.00 | \$0.00 | \$1.00 | \$1,799.00 | \$1,799.00 | \$0.00 |
| 2160 | Material de limpieza | \$0.00 | \$5,000.00 | \$5,000.00 | \$1,004.68 | \$3,995.32 | \$1,004.68 | \$0.00 | \$3,995.32 | \$1,004.68 | \$1,004.68 | \$0.00 |
| 2161 | Material de limpieza | \$0.00 | \$5,000.00 | \$5,000.00 | \$1,004.68 | \$3,995.32 | \$1,004.68 | \$0.00 | \$3,995.32 | \$1,004.68 | \$1,004.68 | \$0.00 |
| 2200 | ALIMENTOS Y UTENSILIOS | \$0.00 | \$3,000.00 | \$3,000.00 | \$0.00 | \$3,000.00 | \$0.00 | \$0.00 | \$3,000.00 | \$0.00 | \$0.00 | \$0.00 |
| 2210 | Productos alimenticios para personas | \$0.00 | \$3,000.00 | \$3,000.00 | \$0.00 | \$3,000.00 | \$0.00 | \$0.00 | \$3,000.00 | \$0.00 | \$0.00 | \$0.00 |
| 2211 | Productos alimenticios para personas | \$0.00 | \$3,000.00 | \$3,000.00 | \$0.00 | \$3,000.00 | \$0.00 | \$0.00 | \$3,000.00 | \$0.00 | \$0.00 | \$0.00 |
| 3000 | SERVICIOS GENERALES | \$0.00 | \$97,767.00 | \$97,767.00 | \$64,340.27 | \$33,426.73 | \$64,340.27 | \$0.00 | \$33,426.73 | \$64,340.27 | \$64,340.27 | \$0.00 |
| 3100 | SERVICIOS BÁSICOS | \$0.00 | \$30,000.00 | \$30,000.00 | \$22,258.66 | \$7,741.34 | \$22,258.66 | \$0.00 | \$7,741.34 | \$22,258.66 | \$22,258.66 | \$0.00 |
| 3110 | Energía eléctrica | \$0.00 | \$20,000.00 | \$20,000.00 | \$16,232.00 | \$3,768.00 | \$16,232.00 | \$0.00 | \$3,768.00 | \$16,232.00 | \$16,232.00 | \$0.00 |

MUSEO DE ARTE CONTEMPORÁNEO DE SAN LUIS POTOSÍ
SAN LUIS POTOSÍ
 Estado del Ejercicio del Presupuesto de Egresos por Fuente de Financiamiento Al 31/may./2023

| Unidad Administrativa | Objeto del Gasto | Aprobado | Ampliaciones / (Reducciones) | Presupuesto Vigente | Comprometido | Presupuesto Disponible para Comprometer | Devengado | Comprometido o No Devengado | Presupuesto Sin Devengar | Ejercido | Pagado | Cuentas por Pagar Deuda |
|---|---|---------------|------------------------------|---------------------|--------------------|---|--------------------|-----------------------------|--------------------------|--------------------|--------------------|-------------------------|
| 3111 | Energía eléctrica | \$0.00 | \$20,000.00 | \$20,000.00 | \$16,232.00 | \$3,768.00 | \$16,232.00 | \$0.00 | \$3,768.00 | \$16,232.00 | \$16,232.00 | \$0.00 |
| 3130 | Agua | \$0.00 | \$5,000.00 | \$5,000.00 | \$1,883.12 | \$3,116.88 | \$1,883.12 | \$0.00 | \$3,116.88 | \$1,883.12 | \$1,883.12 | \$0.00 |
| 3131 | Agua | \$0.00 | \$5,000.00 | \$5,000.00 | \$1,883.12 | \$3,116.88 | \$1,883.12 | \$0.00 | \$3,116.88 | \$1,883.12 | \$1,883.12 | \$0.00 |
| 3140 | Telefonía tradicional | \$0.00 | \$5,000.00 | \$5,000.00 | \$4,143.54 | \$856.46 | \$4,143.54 | \$0.00 | \$856.46 | \$4,143.54 | \$4,143.54 | \$0.00 |
| 3141 | Telefonía tradicional | \$0.00 | \$5,000.00 | \$5,000.00 | \$4,143.54 | \$856.46 | \$4,143.54 | \$0.00 | \$856.46 | \$4,143.54 | \$4,143.54 | \$0.00 |
| 3300 | SERVICIOS PROFESIONALES, CIENTÍFICOS, TÉCNICO | \$0.00 | \$3,200.00 | \$3,200.00 | \$3,028.97 | \$170.03 | \$3,028.97 | \$0.00 | \$170.03 | \$3,028.97 | \$3,028.97 | \$0.00 |
| 3310 | Servicios legales, de contabilidad, auditoría y relacionado | \$0.00 | \$1,200.00 | \$1,200.00 | \$1,080.00 | \$120.00 | \$1,080.00 | \$0.00 | \$120.00 | \$1,080.00 | \$1,080.00 | \$0.00 |
| 3311 | Servicios legales, de contabilidad, auditoría y relacionado | \$0.00 | \$1,200.00 | \$1,200.00 | \$1,080.00 | \$120.00 | \$1,080.00 | \$0.00 | \$120.00 | \$1,080.00 | \$1,080.00 | \$0.00 |
| 3380 | Servicios de vigilancia | \$0.00 | \$2,000.00 | \$2,000.00 | \$1,948.97 | \$50.03 | \$1,948.97 | \$0.00 | \$50.03 | \$1,948.97 | \$1,948.97 | \$0.00 |
| 3381 | Servicios de vigilancia | \$0.00 | \$2,000.00 | \$2,000.00 | \$1,948.97 | \$50.03 | \$1,948.97 | \$0.00 | \$50.03 | \$1,948.97 | \$1,948.97 | \$0.00 |
| 3400 | SERVICIOS FINANCIEROS, BANCARIOS Y COMERCIALES | \$0.00 | \$2,000.00 | \$2,000.00 | \$925.68 | \$1,074.32 | \$925.68 | \$0.00 | \$1,074.32 | \$925.68 | \$925.68 | \$0.00 |
| 3410 | Servicios financieros y bancarios | \$0.00 | \$1,000.00 | \$1,000.00 | \$925.68 | \$74.32 | \$925.68 | \$0.00 | \$74.32 | \$925.68 | \$925.68 | \$0.00 |
| 3411 | Servicios financieros y bancarios | \$0.00 | \$1,000.00 | \$1,000.00 | \$925.68 | \$74.32 | \$925.68 | \$0.00 | \$74.32 | \$925.68 | \$925.68 | \$0.00 |
| 3490 | Servicios financieros, bancarios y comerciales integrales | \$0.00 | \$1,000.00 | \$1,000.00 | \$0.00 | \$1,000.00 | \$0.00 | \$0.00 | \$1,000.00 | \$0.00 | \$0.00 | \$0.00 |
| 3491 | Servicios financieros, bancarios y comerciales integrales | \$0.00 | \$1,000.00 | \$1,000.00 | \$0.00 | \$1,000.00 | \$0.00 | \$0.00 | \$1,000.00 | \$0.00 | \$0.00 | \$0.00 |
| 3500 | SERVICIOS DE INSTALACIÓN, REPARACIÓN, MANTEN | \$0.00 | \$40,000.00 | \$40,000.00 | \$38,125.96 | \$1,874.04 | \$38,125.96 | \$0.00 | \$1,874.04 | \$38,125.96 | \$38,125.96 | \$0.00 |
| 3580 | Servicios de limpieza y manejo de desechos | \$0.00 | \$40,000.00 | \$40,000.00 | \$38,125.96 | \$1,874.04 | \$38,125.96 | \$0.00 | \$1,874.04 | \$38,125.96 | \$38,125.96 | \$0.00 |
| 3581 | Servicios de limpieza y manejo de desechos | \$0.00 | \$40,000.00 | \$40,000.00 | \$38,125.96 | \$1,874.04 | \$38,125.96 | \$0.00 | \$1,874.04 | \$38,125.96 | \$38,125.96 | \$0.00 |
| 3800 | SERVICIOS OFICIALES | \$0.00 | \$12,567.00 | \$12,567.00 | \$0.00 | \$12,567.00 | \$0.00 | \$0.00 | \$12,567.00 | \$0.00 | \$0.00 | \$0.00 |
| 3840 | Exposiciones | \$0.00 | \$12,567.00 | \$12,567.00 | \$0.00 | \$12,567.00 | \$0.00 | \$0.00 | \$12,567.00 | \$0.00 | \$0.00 | \$0.00 |
| 3841 | Exposiciones | \$0.00 | \$12,567.00 | \$12,567.00 | \$0.00 | \$12,567.00 | \$0.00 | \$0.00 | \$12,567.00 | \$0.00 | \$0.00 | \$0.00 |
| Remanente Recurso Gastos de Opera | | \$0.00 | \$97,287.00 | \$97,287.00 | \$67,142.33 | \$30,144.67 | \$67,142.33 | \$0.00 | \$30,144.67 | \$67,142.33 | \$67,142.33 | \$0.00 |
| RIP022 Remanente Ingresos Propios 2022 | | | | | | | | | | | | |
| 3000 | SERVICIOS GENERALES | \$0.00 | \$37,812.00 | \$37,812.00 | \$37,812.00 | \$0.00 | \$37,812.00 | \$0.00 | \$0.00 | \$37,812.00 | \$37,812.00 | \$0.00 |
| 3400 | SERVICIOS FINANCIEROS, BANCARIOS Y COMERCIALES | \$0.00 | \$37,812.00 | \$37,812.00 | \$37,812.00 | \$0.00 | \$37,812.00 | \$0.00 | \$0.00 | \$37,812.00 | \$37,812.00 | \$0.00 |
| 3410 | Servicios financieros y bancarios | \$0.00 | \$41.76 | \$41.76 | \$41.76 | \$0.00 | \$41.76 | \$0.00 | \$0.00 | \$41.76 | \$41.76 | \$0.00 |
| 3411 | Servicios financieros y bancarios | \$0.00 | \$41.76 | \$41.76 | \$41.76 | \$0.00 | \$41.76 | \$0.00 | \$0.00 | \$41.76 | \$41.76 | \$0.00 |
| 3470 | Fletes y maniobras | \$0.00 | \$37,570.24 | \$37,570.24 | \$37,570.24 | \$0.00 | \$37,570.24 | \$0.00 | \$0.00 | \$37,570.24 | \$37,570.24 | \$0.00 |
| 3471 | Fletes y maniobras | \$0.00 | \$37,570.24 | \$37,570.24 | \$37,570.24 | \$0.00 | \$37,570.24 | \$0.00 | \$0.00 | \$37,570.24 | \$37,570.24 | \$0.00 |
| Remanente Ingresos Propios 2022 | | \$0.00 | \$37,812.00 | \$37,812.00 | \$37,812.00 | \$0.00 | \$37,812.00 | \$0.00 | \$0.00 | \$37,812.00 | \$37,812.00 | \$0.00 |




US: BERENICE PALACIOS
 Rep: rptEstadoPresupuestoEgresos_FF

MUSEO DE ARTE CONTEMPORÁNEO DE SAN LUIS POTOSÍ
 SAN LUIS POTOSÍ
 Estado del Ejercicio del Presupuesto de Egresos por Fuente de Financiamiento Al 31/may./2023

Fecha y hora de Impresión: 08/jun./2023 12:31 p. m.

| Unidad Administrativa | Aprobado | Ampliaciones / Reducciones | Presupuesto Vigente | Comprometido | Presupuesto Disponible para Comprometer | Devengado | Comprometido e No Devengado | Presupuesto Sin Devengar | Ejercido | Pagado | Cuentas por Pagar Deuda |
|-----------------------|----------------|----------------------------|---------------------|----------------|---|--------------|-----------------------------|--------------------------|--------------|--------------|-------------------------|
| Objeto del Gasto | | | | | | | | | | | |
| Total Final | \$3,193,208.29 | \$105,312.90 | \$3,298,521.19 | \$2,977,198.84 | \$3,172,886.94 | \$834,399.62 | \$2,338,487.32 | \$2,493,886.94 | \$834,399.62 | \$834,399.62 | \$834,399.62 |


 NABIA BERENICE GARZA RAMIREZ
 DIRECTORA GENERAL M.A.C.



 BERENICE PALACIOS MACIAS
 CONTABILIDAD M.A.C.




MUSEO DE ARTE CONTEMPORÁNEO DE SAN LUIS POTOSÍ
SAN LUIS POTOSÍ
Endeudamiento Neto
Del 01/ene./2023 al 31/may./2023

| Identificación de Crédito o Instrumento | Contratación/Colocación A | Amortización B | Endeudamiento Neto C=A-B |
|---|------------------------------|-------------------|-----------------------------|
| Créditos Bancarios | | | |
| Total Créditos Bancarios | \$0.00 | \$0.00 | \$0.00 |
| Otros Instrumentos de Deuda | | | |
| Total Otros Instrumentos de Deuda | \$0.00 | \$0.00 | \$0.00 |
| Total | \$0.00 | \$0.00 | \$0.00 |

SIN INFORMACIÓN QUE REVELAR


NADIA BERENICE GARZA RAMIREZ
DIRECTORA GENERAL M.A.C.


BERENICE PALACIOS MACIAS
CONTABILIDAD M.A.C.



MUSEO DE ARTE CONTEMPORÁNEO DE SAN LUIS POTOSÍ
SAN LUIS POTOSÍ
Intereses de la Deuda
Del 01/ene./2023 al 31/may./2023

| Identificación de Crédito o Instrumento | Devengado | Pagado |
|---|-----------|--------|
| Créditos Bancarios | | |
| Total de Intereses de Créditos Bancarios | \$0.00 | \$0.00 |
| Otros Instrumentos de Deuda | | |
| Total de Intereses de Otros Instrumentos de Deuda | \$0.00 | \$0.00 |

SIN INFORMACIÓN QUE REVELAR


NADIA BERENICE GARZA RAMIREZ
DIRECTORA GENERAL M.A.C.


BERENICE PALACIOS MACIAS
CONTABILIDAD M.A.C.




Utr: Berenice palacios

MUSEO DE ARTE CONTEMPORÁNEO DE SAN LUIS POTOSÍ SAN LUIS POTOSÍ

Gasto por Categoría Programática
Del 01/ene./2023 al 31/may./2023

| Concepto | Egresos | | | | | Subejercicio |
|--|-----------------------|---------------------------------|-----------------------|---------------------|---------------------|-----------------------|
| | Aprobado | Ampliaciones / (Reducciones) | Modificado | Devengado | Pagado | |
| | 1 | 2 | 3=(1+2) | 4 | 5 | |
| Programas | | | | | | |
| Subsidios: Sector Social y Privado o Entidades Federativas y Municipios | | | | | | |
| Sujeto a Reglas de Operación | \$0.00 | \$0.00 | \$0.00 | \$0.00 | \$0.00 | \$0.00 |
| Otros Subsidios | \$0.00 | \$0.00 | \$0.00 | \$0.00 | \$0.00 | \$0.00 |
| Desempeño de las Funciones | | | | | | |
| Prestación de Servicios Públicos | \$0.00 | \$0.00 | \$0.00 | \$0.00 | \$0.00 | \$0.00 |
| Provisión de Bienes Públicos | \$0.00 | \$0.00 | \$0.00 | \$0.00 | \$0.00 | \$0.00 |
| Planeación, seguimiento y evaluación de políticas públicas | \$0.00 | \$0.00 | \$0.00 | \$0.00 | \$0.00 | \$0.00 |
| Promoción y fomento | \$3,195,308.28 | \$135,179.00 | \$3,328,487.28 | \$834,598.62 | \$834,598.62 | \$2,493,888.66 |
| Regulación y supervisión | \$0.00 | \$0.00 | \$0.00 | \$0.00 | \$0.00 | \$0.00 |
| Funciones de las Fuerzas Armadas (Únicamente Gobierno Federal) | \$0.00 | \$0.00 | \$0.00 | \$0.00 | \$0.00 | \$0.00 |
| Específicos | \$0.00 | \$0.00 | \$0.00 | \$0.00 | \$0.00 | \$0.00 |
| Proyectos de Inversión | \$0.00 | \$0.00 | \$0.00 | \$0.00 | \$0.00 | \$0.00 |
| Administrativos y de Apoyo | | | | | | |
| Apoyo al proceso presupuestario y para mejorar la eficiencia institucional | \$0.00 | \$0.00 | \$0.00 | \$0.00 | \$0.00 | \$0.00 |
| Apoyo a la función pública y al mejoramiento de la gestión | \$0.00 | \$0.00 | \$0.00 | \$0.00 | \$0.00 | \$0.00 |
| Operaciones ajenas | \$0.00 | \$0.00 | \$0.00 | \$0.00 | \$0.00 | \$0.00 |
| Compromisos | | | | | | |
| Obligaciones de cumplimiento de resolución jurisdiccional | \$0.00 | \$0.00 | \$0.00 | \$0.00 | \$0.00 | \$0.00 |
| Desastres Naturales | \$0.00 | \$0.00 | \$0.00 | \$0.00 | \$0.00 | \$0.00 |
| Obligaciones | | | | | | |
| Pensiones y jubilaciones | \$0.00 | \$0.00 | \$0.00 | \$0.00 | \$0.00 | \$0.00 |
| Aportaciones a la seguridad social | \$0.00 | \$0.00 | \$0.00 | \$0.00 | \$0.00 | \$0.00 |
| Aportaciones a fondos de estabilización | \$0.00 | \$0.00 | \$0.00 | \$0.00 | \$0.00 | \$0.00 |
| Aportaciones a fondos de Inversión y reestructura de pensiones | \$0.00 | \$0.00 | \$0.00 | \$0.00 | \$0.00 | \$0.00 |
| Programas de Gasto Federalizado | | | | | | |
| Gasto Federalizado | \$0.00 | \$0.00 | \$0.00 | \$0.00 | \$0.00 | \$0.00 |
| Participaciones a entidades federativas y municipios | | | | | | |
| Participaciones a entidades federativas y municipios | \$0.00 | \$0.00 | \$0.00 | \$0.00 | \$0.00 | \$0.00 |
| Costo financiero, deuda o apoyos a deudores y ahorradores de la banca | | | | | | |
| Costo financiero, deuda o apoyos a deudores y ahorradores de la banca | \$0.00 | \$0.00 | \$0.00 | \$0.00 | \$0.00 | \$0.00 |
| Adeudos de ejercicios fiscales anteriores | | | | | | |
| Adeudos de ejercicios fiscales anteriores | \$0.00 | \$0.00 | \$0.00 | \$0.00 | \$0.00 | \$0.00 |
| Total del Gasto | \$3,195,308.28 | \$135,179.00 | \$3,328,487.28 | \$834,598.62 | \$834,598.62 | \$2,493,888.66 |


 NADIA BERENICE GARZA RAMÍREZ
 DIRECTORA GENERAL M.A.C.


 BERENICE PALACIOS MACIAS
 CONTABILIDAD M.A.C.



**MUSEO DE ARTE CONTEMPORÁNEO DE SAN LUIS POTOSÍ
PERIODO 2023**

Por este medio se informa que el Museo de Arte Contemporáneo de San Luis Potosí a la fecha **No genera Programas y Proyectos de Inversión.**

ATENTAMENTE


**NADIA BERENICE GARZA RAMIREZ
DIRECTORA GENERAL
MUSEO DE ARTE CONTEMPORÁNEO**


**C.P. BERENICE PALACIOS MACÍAS
CONTABILIDAD
MUSEO DE ARTE CONTEMPORÁNEO**



MUSEO DE ARTE CONTEMPORÁNEO DE SAN LUIS POTOSÍ SAN LUIS POTOSÍ

Indicadores de Postura Fiscal
del 01/ene./2023 al 31/may./2023
(Cifras en pesos)

Uer: BERENICE PALACIOS
Rep: rptIndicadoresPosturaFiscal


Fecha y hora de Impresión: 08/jun./2023
12:39 p. m.

| Concepto | Estimado / Aprobado | Devengado | Recaudado / Pagado |
|---|-----------------------|---------------------|---------------------|
| I. Ingresos Presupuestarios (I=1+2) | \$3,195,308.28 | \$787,707.75 | \$787,707.75 |
| 1. Ingresos del Gobierno de la Entidad Federativa | \$0.00 | \$0.00 | \$0.00 |
| 2. Ingresos del Sector Paraestatal | \$3,195,308.28 | \$787,707.75 | \$787,707.75 |
| II. Egresos Presupuestarios (II=3+4) | \$3,193,308.28 | \$834,598.62 | \$834,598.62 |
| 3. Egresos del Gobierno de la Entidad Federativa | \$0.00 | \$0.00 | \$0.00 |
| 4. Egresos del Sector Paraestatal | \$3,193,308.28 | \$834,598.62 | \$834,598.62 |
| III. Balance Presupuestario (Superávit o Déficit) (III = I - II) | \$2,000.00 | -\$46,890.87 | -\$46,890.87 |

| Concepto | Estimado / Aprobado | Devengado | Recaudado / Pagado |
|--|---------------------|--------------|--------------------|
| III. Balance Presupuestario (Superávit o Déficit) | \$2,000.00 | -\$46,890.87 | -\$46,890.87 |
| IV. Intereses, Comisiones y Gastos de la Deuda | \$0.00 | \$0.00 | \$0.00 |
| V. Balance Primario (Superávit o Déficit) (V= III + IV) | \$2,000.00 | -\$46,890.87 | -\$46,890.87 |

| Concepto | Estimado / Aprobado | Devengado | Recaudado / Pagado |
|-----------------------------|---------------------|-----------|--------------------|
| A. Financiamiento | \$0.00 | \$0.00 | \$0.00 |
| B. Amortización de la deuda | \$0.00 | \$0.00 | \$0.00 |
| C. Financiamiento Neto | \$0.00 | \$0.00 | \$0.00 |


NADIA BERENICE GARZA RAMIREZ
DIRECTORA GENERAL M.A.C.


BERENICE PALACIOS MACIAS
CONTABILIDAD M.A.C.



MUSEO DE ARTE CONTEMPORÁNEO DE SAN LUIS POTOSÍ
SAN LUIS POTOSÍ
Indicadores Financieros

Uer: BERENICE PALACIOS
Rep: rptIndicadores

Del 01/ene/2023 Al 31/may./2023

Fecha y hora de Impresión | 08/jun./2023
12:39 p. m.

| Indicador | Resultado | Parametro |
|--|-----------|--|
| 01.- LIQUIDEZ (Activo Circulante / Pasivo Circulante) | | |
| \$90,447.99 / \$75,729.36 | 1.19 | a) Positivo = mayor de 1.1 veces b) Aceptable = de 1.0 a 1.1 veces c) No aceptable = menor a 1.0 veces |
| Se dispone de 1.19 de activo circulante para pagar cada \$1.00 de obligaciones a corto plazo. Por lo que se cuenta con liquidez. | | |
| 02.- MÁRGEN DE SEGURIDAD ((Activo Circulante - Pasivo Circulante) / Pasivo Circulante) | | |
| (\$90,447.99 - \$75,729.36) / \$75,729.36 | 19.43% | a) Positivo = mayor a 35% b) Aceptable = de 0% a 35% c) No aceptable = menor a 0% |
| Se cuenta con un nivel aceptable de margen de seguridad para solventar contingencias. | | |
| 03.- PROPORCIÓN DEL PASIVO A CORTO PLAZO SOBRE EL PASIVO TOTAL (Pasivo Circulante/Pasivo Total) | | |
| (\$75,729.36 / \$75,729.36) | 100.00% | a) Positivo = mayor o igual a 50% b) No Aceptable = menor a 50% |
| El resultado indica que el financiamiento a corto plazo predomina respecto al pasivo a largo plazo. | | |
| 04.- SOLVENCIA (Pasivo Total / Activo Total) | | |
| \$75,729.36 / \$578,341.11 | 13.09% | a) Positivo = mayor a 35% b) Aceptable = de 0% a 35% c) No aceptable = menor a 0% |
| Se cuenta con un nivel positivo de solvencia para cumplir con sus compromisos a largo plazo. | | |
| 05.- AUTONOMÍA FINANCIERA (Ingresos Propios / Ingresos Totales) | | |
| \$787,707.75 / \$787,707.75 | 100.00% | a) Positivo = mayor o igual a 50% b) No aceptable = menor a 50% |
| El resultado refleja el porcentaje de los ingresos propios, por lo que se cuenta con autonomía financiera. | | |
| 06.- AUTONOMÍA FINANCIERA PARA CUBRIR EL GASTO CORRIENTE (Ingresos Propios / Gasto Corriente) | | |
| \$787,707.75 / \$834,598.62 | 94.38% | a) Positivo = mayor al 55% b) Aceptable = 45% al 55% c) No aceptable = menor al 45% |
| El gasto corriente es cubierto en un 94.38% con recursos propios, por lo cual se cuenta con un nivel positivo de autonomía financiera, para cubrir su gasto corriente. | | |
| 07.- REALIZACIÓN DE INVERSIONES, SERVICIOS Y BENEFICIO SOCIAL (Gasto de capital / Otros Ingresos) | | |
| | 0.00 | a) Positivo = mayor al 70% b) Aceptable = 60% al 70% c) No aceptable = menor al 60% |
| 08.- RESULTADO FINANCIERO ((Saldo Inicial + Ingresos Totales) / Gasto Total) | | |
| \$281,588.48 + \$787,707.75 / \$834,598.62 | 1.28 | a) Positivo = Igual o mayor a 1 b) No Aceptable = Menor a 1 |
| Se cuenta con un nivel Positivo de equilibrio financiero en la administración de los recursos. | | |
| 09.- PROPORCIÓN DEL GASTO CORRIENTE SOBRE EL GASTO TOTAL (Gasto corriente / Gasto Total) | | |
| \$834,598.62 / \$834,598.62 | 100.00% | |
| El gasto corriente representan el 100.00% del gasto total. | | |
| 10.- PROPORCIÓN DE LOS SERVICIOS PERSONALES S/GASTO CORRIENTE (Servicios Personales/Gasto corriente) | | |
| \$634,400.00 / \$834,598.62 | 76.01% | |
| Los servicios personales representan el 76.01% del gasto corriente. | | |



MUSEO DE ARTE CONTEMPORÁNEO DE SAN LUIS POTOSÍ
SAN LUIS POTOSÍ

Proporción Gasto Programable

Al 31/may/2023

Usu: BERENICE PALACIOS
Rep: rptIndicadoresFinancieros

Fecha y hora de Impresión 08/jun./2023 12:40 p. m.

PRESUPUESTO
INDICADORES DE GASTO

Nombre del Indicador:

Proporción Gasto Programable

Objetivo del Indicador:

Determinar la participación del gasto programable con respecto al total de egresos

Variables que intervienen:

TGP=Total de Gasto Programable TE=Total de Egreso

Unidad de Medida:

Porcentaje

Base de Comparación

Presupuesto de Egresos de ejercicios anteriores

Formula:

$$\frac{TGP}{TE} \times 100$$

Medios de Verificación:

Presupuesto de Egresos o Cuenta Pública

| | Miles de pesos | Indicador |
|-----|----------------|-----------|
| TGP | \$834,599.00 | 25.07 % |
| TE | \$3,328,487.00 | |

