



POTOSÍ
PARA LOS POTOSINOS
GOBIERNO DEL ESTADO 2021-2027

CULTURA
SECRETARÍA DE CULTURA



San Luis Potosí, S.L.P., 06 de noviembre de 2024
MUSEO DE ARTE CONTEMPORÁNEO
OFICIO MAC/D/203/2024

ACUSE

C.P. LENNYS BEATRIZ FLORES DIAZ
ENCARGADA DE DIRECCIÓN DE CONTABILIDAD GUBERNAMENTAL
SECRETARÍA DE FINANZAS
PRESENTE

Adjunto encontrará los estados financieros correspondientes al mes de **octubre** del presente ejercicio por parte del Museo de Arte Contemporáneo.

Agradeciendo de antemano su atención, aprovecho la oportunidad para enviarle un cordial saludo.

ATENTAMENTE

NADIA BERENICE GARZA RAMIREZ
DIRECTORA GENERAL
MUSEO DE ARTE CONTEMPORÁNEO

C.C Archivo





MUSEO DE ARTE CONTEMPORÁNEO DE SAN LUIS POTOSÍ

ESTADOS FINANCIEROS AL 31 DE OCTUBRE DE 2024

CONTENIDO

1. ESTADOS E INFORMACIÓN CONTABLE

- 1.1. ESTADO DE ACTIVIDADES
- 1.2. ESTADO DE SITUACIÓN FINANCIERA
- 1.3. ESTADO DE CAMBIOS EN LA SITUACIÓN FINANCIERA
- 1.4. ESTADO DE VARIACIÓN EN LA HACIENDA PÚBLICA
- 1.5. ESTADO DE FLUJO DE EFECTIVO
- 1.6. ESTADO ANALÍTICO DEL ACTIVO
- 1.7. ESTADO ANALÍTICO DEL PASIVO
- 1.8. ESTADO ANALÍTICO DE LA DEUDA Y OTROS PASIVOS
- 1.9. BALANZA DE COMPROBACIÓN
- 1.10. NOTAS A LOS ESTADOS FINANCIEROS
- 1.11. INFORME SOBRE PASIVOS CONTINGENTES

2. ESTADOS E INFORMES PRESUPUESTARIOS

- 2.1. ESTADO ANALÍTICO DE INGRESOS PRESUPUESTALES
- 2.2. ESTADO ANALÍTICO DEL EJERCICIO DEL PRESUPUESTO DE EGRESOS
 - 2.2.1.1. CLASIFICACIÓN POR OBJETO DEL GASTO (CAPITULO Y CONCEPTO)
 - 2.2.1.2. CLASIFICACIÓN ECONÓMICA (TIPO DE GASTO)
 - 2.2.1.3. CLASIFICACIÓN ADMINISTRATIVA
 - 2.2.1.3.1. CLASIFICACIÓN ADMINISTRATIVA (GOBIERNO)
 - 2.2.1.3.2. CLASIFICACIÓN ADMINISTRATIVA (SECTOR PARAESTAL)
 - 2.2.1.4. CLASIFICACIÓN FUNCIONAL (FINALIDAD Y FUNCIÓN)
- 2.3. ESTADO DEL EJERCICIO DEL PRESUPUESTO POR FUENTE DE FINANCIAMIENTO

3. ESTADOS E INFORMES PROGRAMÁTICOS

- 3.1. GASTO POR CATEGORÍA PROGRAMÁTICA
- 3.2. PROGRAMAS Y PROYECTOS DE INVERSIÓN

4. INFORMACIÓN COMPLEMENTARIA

- 4.1. INDICADORES POSTULA FISCAL
- 4.2. EVALUACIÓN DE LA EJECUCIÓN PRESUPUESTARIA
- 4.3. CONCILIACIÓN BANCARIA



MUSEO DE ARTE CONTEMPORÁNEO DE SAN LUIS POTOSÍ SAN LUIS POTOSÍ

Estado de Actividades

Del 01/ene./2024 al 31/oct./2024

(Cifras en Pesos)

Concepto	2024	2023
INGRESOS Y OTROS BENEFICIOS		
INGRESOS DE GESTIÓN		
IMPUESTOS	\$121,372.93	\$117,656.21
CUOTAS Y APORTACIONES DE SEGURIDAD SOCIAL	\$0.00	\$0.00
CONTRIBUCIONES DE MEJORAS	\$0.00	\$0.00
DERECHOS	\$0.00	\$0.00
PRODUCTOS	\$0.00	\$0.00
APROVECHAMIENTOS	\$121,372.93	\$117,656.21
INGRESOS POR VENTA DE BIENES Y PRESTACIÓN DE SERVICIOS	\$0.00	\$0.00
PARTICIPACIONES, APORTACIONES, CONVENIOS, INCENTIVOS DERIVADOS DE LA COLABORACIÓN FISCAL, FONDOS DISTINTOS DE APORTACIONES, TRANSFERENCIAS, ASIGNACIONES, SUBSIDIOS Y SUBVENCIONES, Y PENSIONES Y JUBILACIONES		
PARTICIPACIONES, APORTACIONES, CONVENIOS, INCENTIVOS DERIVADOS DE LA COLABORACIÓN FISCAL Y FONDOS DISTINTOS DE APORTACIONES	\$0.00	\$0.00
TRANSFERENCIAS, ASIGNACIONES, SUBSIDIOS Y SUBVENCIONES, Y PENSIONES Y JUBILACIONES	\$1,510,303.52	\$1,588,218.28
OTROS INGRESOS Y BENEFICIOS		
INGRESOS FINANCIEROS	\$0.31	\$0.00
INCREMENTO POR VARIACIÓN DE INVENTARIOS	\$0.31	\$0.00
DISMINUCIÓN DEL EXCESO DE ESTIMACIONES POR PÉRDIDA O DETERIORO U OBSOLESCENCIA	\$0.00	\$0.00
DISMINUCIÓN DEL EXCESO DE PROVISIONES	\$0.00	\$0.00
OTROS INGRESOS Y BENEFICIOS VARIOS	\$0.00	\$0.00
Total de Ingresos y Otros Beneficios	\$1,631,676.76	\$1,705,874.49
GASTOS Y OTRAS PÉRDIDAS		
GASTOS DE FUNCIONAMIENTO		
SERVICIOS PERSONALES	\$1,688,751.03	\$1,569,712.72
MATERIALES Y SUMINISTROS	\$1,380,000.00	\$1,296,800.00
SERVICIOS GENERALES	\$22,264.20	\$7,161.89
	\$286,486.83	\$265,750.83
TRANSFERENCIAS, ASIGNACIONES, SUBSIDIOS Y OTRAS AYUDAS		
TRANSFERENCIAS INTERNAS Y ASIGNACIONES AL SECTOR PÚBLICO	\$0.00	\$0.00
TRANSFERENCIAS AL RESTO DEL SECTOR PÚBLICO	\$0.00	\$0.00
SUBSIDIOS Y SUBVENCIONES	\$0.00	\$0.00
AYUDAS SOCIALES	\$0.00	\$0.00
PENSIONES Y JUBILACIONES	\$0.00	\$0.00
TRANSFERENCIAS A FIDEICOMISOS, MANDATOS Y CONTRATOS ANÁLOGOS	\$0.00	\$0.00
TRANSFERENCIAS A LA SEGURIDAD SOCIAL	\$0.00	\$0.00
DONATIVOS	\$0.00	\$0.00
TRANSFERENCIAS AL EXTERIOR	\$0.00	\$0.00
PARTICIPACIONES Y APORTACIONES		
PARTICIPACIONES	\$0.00	\$0.00
APORTACIONES	\$0.00	\$0.00
CONVENIOS	\$0.00	\$0.00
INTERESES, COMISIONES Y OTROS GASTOS DE LA DEUDA PÚBLICA		
INTERESES DE LA DEUDA PÚBLICA	\$0.00	\$0.00
COMISIONES DE LA DEUDA PÚBLICA	\$0.00	\$0.00
GASTOS DE LA DEUDA PÚBLICA	\$0.00	\$0.00
COSTO POR COBERTURAS	\$0.00	\$0.00
APOYOS FINANCIEROS	\$0.00	\$0.00
OTROS GASTOS Y PÉRDIDAS EXTRAORDINARIAS		
ESTIMACIONES, DEPRECIACIONES, DETERIOROS, OBSOLESCENCIA Y AMORTIZACIONES	\$0.00	\$3,008.00
PROVISIONES	\$0.00	\$0.00
DISMINUCIÓN DE INVENTARIOS	\$0.00	\$0.00
OTROS GASTOS	\$0.00	\$0.00
	\$0.00	\$3,008.00

Concepto	2024	2023
INVERSIÓN PÚBLICA	\$0.00	\$0.00
INVERSIÓN PÚBLICA NO CAPITALIZABLE	\$0.00	\$0.00
Total de Gastos y otras Pérdidas	\$1,688,751.03	\$1,572,720.72
Resultados del Ejercicio (Ahorro/Desahorro)	-\$57,074.27	\$133,153.77

"Bajo protesta de decir verdad declaramos que los Estados Financieros y sus notas, son razonablemente correctos y son responsabilidad del emisor".

NADIA BERENICE GARZA RAMIREZ
DIRECTORA GENERAL M.A.C.

BERENICE PALACIOS MACIAS
CONTABILIDAD M.A.C.





MUSEO DE ARTE CONTEMPORÁNEO DE SAN LUIS POTOSÍ
SAN LUIS POTOSÍ

Estado de Situación Financiera

Del 01/ene./2024 al 31/oct./2024

(Cifras en Pesos)

CONCEPTO	2024	2023	CONCEPTO	2024	2023
ACTIVO			PASIVO		
ACTIVO CIRCULANTE			PASIVO CIRCULANTE		
EFFECTIVO Y EQUIVALENTES	\$52,761.08	\$169,610.80	CUENTAS POR PAGAR A CORTO PLAZO	\$105,032.16	\$57,432.36
DERECHOS A RECIBIR EFECTIVO O EQUIVALENTES	\$51,207.45	\$46,105.87	DOCUMENTOS POR PAGAR A CORTO PLAZO	\$0.00	\$0.00
DERECHOS A RECIBIR BIENES O SERVICIOS	\$0.00	\$0.00	PORCIÓN A CORTO PLAZO DE LA DEUDA PÚBLICA A LARGO	\$0.00	\$0.00
INVENTARIOS	\$0.00	\$0.00	TÍTULOS Y VALORES A CORTO PLAZO	\$0.00	\$0.00
ALMACENES	\$0.00	\$0.00	PASIVOS DIFERIDOS A CORTO PLAZO	\$0.00	\$0.00
ESTIMACIÓN POR PÉRDIDA O DETERIORO DE ACTIVOS	\$0.00	\$0.00	FONDOS Y BIENES DE TERCEROS EN GARANTÍA Y/O	\$0.00	\$0.00
OTROS ACTIVOS CIRCULANTES	\$0.00	\$0.00	PROVISIONES A CORTO PLAZO	\$0.00	\$0.00
			OTROS PASIVOS A CORTO PLAZO	\$0.00	\$0.00
Total de Activos Circulantes	\$103,968.53	\$215,716.67	Total de Pasivos Circulantes	\$105,032.16	\$57,432.36
ACTIVO NO CIRCULANTE			PASIVO NO CIRCULANTE		
INVERSIONES FINANCIERAS A LARGO PLAZO	\$0.00	\$0.00	CUENTAS POR PAGAR A LARGO PLAZO	\$0.00	\$0.00
DERECHOS A RECIBIR EFECTIVO O EQUIVALENTES A LARGO	\$0.00	\$0.00	DOCUMENTOS POR PAGAR A LARGO PLAZO	\$0.00	\$0.00
BIENES INMUEBLES, INFRAESTRUCTURA Y	\$0.00	\$0.00	DEUDA PÚBLICA A LARGO PLAZO	\$0.00	\$0.00
BIENES MUEBLES	\$536,518.33	\$536,518.33	PASIVOS DIFERIDOS A LARGO PLAZO	\$0.00	\$0.00
ACTIVOS INTANGIBLES	\$98,600.00	\$98,600.00	FONDOS Y BIENES DE TERCEROS EN GARANTÍA Y/O	\$0.00	\$0.00
DEPRECIACIÓN, DETERIORO Y AMORTIZACIÓN ACUMULADA	-\$155,730.65	-\$147,225.21	PROVISIONES A LARGO PLAZO	\$0.00	\$0.00
ACTIVOS DIFERIDOS	\$0.00	\$0.00			
ESTIMACIÓN POR PÉRDIDA O DETERIORO DE ACTIVOS NO	\$0.00	\$0.00			
OTROS ACTIVOS NO CIRCULANTES	\$0.00	\$0.00	Total de Pasivos No Circulantes	\$0.00	\$0.00
Total de Activos No Circulantes	\$479,387.68	\$487,893.12	Total del Pasivo	\$105,032.16	\$57,432.36
Total del Activo	\$583,356.21	\$703,609.79	HACIENDA PÚBLICA/ PATRIMONIO		
			HACIENDA PÚBLICA/PATRIMONIO CONTRIBUIDO		
			APORTACIONES	\$0.00	\$0.00
			DONACIONES DE CAPITAL	\$0.00	\$0.00
			ACTUALIZACIÓN DE LA HACIENDA PÚBLICA/PATRIMONIO	\$0.00	\$0.00
			HACIENDA PÚBLICA /PATRIMONIO GENERADO	\$478,324.05	\$646,177.43
			RESULTADOS DEL EJERCICIO (AHORRO/ DESAHORRO)	-\$57,074.27	\$133,153.77
			RESULTADOS DE EJERCICIOS ANTERIORES	\$499,587.97	\$477,213.77
			REVALÚOS	\$0.00	\$0.00
			RESERVAS	\$0.00	\$0.00
			RECTIFICACIONES DE RESULTADOS DE EJERCICIOS	\$35,810.35	\$35,809.89
			EXCESO O INSUFICIENCIA EN LA ACTUALIZACIÓN DE LA	\$0.00	\$0.00
			RESULTADO POR POSICIÓN MONETARIA	\$0.00	\$0.00
			RESULTADO POR TENENCIA DE ACTIVOS NO MONETARIOS	\$0.00	\$0.00

CONCEPTO	2024	2023	CONCEPTO	2024	2023
			Total Hacienda Pública/Patrimonio	\$478,324.05	\$646,177.43
			Total del Pasivo y Hacienda Pública/Patrimonio	\$583,356.21	\$703,609.79

"Bajo protesta de decir verdad declaramos que los Estados Financieros y sus notas, son razonablemente correctos y son responsabilidad del emisor".



NADIA BERENICE GARZA RAMÍREZ
DIRECTORA GENERAL M.A.C.




BERENICE PALACIOS MACÍAS
CONTABILIDAD M.A.C.




MUSEO DE ARTE CONTEMPORÁNEO DE SAN LUIS POTOSÍ
SAN LUIS POTOSÍ
Estado de Cambios en la Situación Financiera
Del 01/ene./2024 al 31/oct./2024
(Cifras en Pesos)

Concepto	Origen	Aplicación
ACTIVO	\$125,355.16	\$ 5,101.58
ACTIVO CIRCULANTE	\$116,849.72	\$ 5,101.58
EFFECTIVO Y EQUIVALENTES	116,849.72	\$0.00
DERECHOS A RECIBIR EFECTIVO O EQUIVALENTES	\$0.00	\$ 5,101.58
DERECHOS A RECIBIR BIENES O SERVICIOS	\$0.00	\$0.00
INVENTARIOS	\$0.00	\$0.00
ALMACENES	\$0.00	\$0.00
ESTIMACIÓN POR PÉRDIDA O DETERIORO DE ACTIVOS CIRCULANTES	\$0.00	\$0.00
OTROS ACTIVOS CIRCULANTES	\$0.00	\$0.00
ACTIVO NO CIRCULANTE	\$8,505.44	\$0.00
INVERSIONES FINANCIERAS A LARGO PLAZO	\$0.00	\$0.00
DERECHOS A RECIBIR EFECTIVO O EQUIVALENTES A LARGO PLAZO	\$0.00	\$0.00
BIENES INMUEBLES, INFRAESTRUCTURA Y CONSTRUCCIONES EN BIENES MUEBLES	\$0.00	\$0.00
ACTIVOS INTANGIBLES	\$0.00	\$0.00
DEPRECIACIÓN, DETERIORO Y AMORTIZACIÓN ACUMULADA DE BIENES	8,505.44	\$0.00
ACTIVOS DIFERIDOS	\$0.00	\$0.00
ESTIMACIÓN POR PÉRDIDA O DETERIORO DE ACTIVOS NO CIRCULANTES	\$0.00	\$0.00
OTROS ACTIVOS NO CIRCULANTES	\$0.00	\$0.00
PASIVO	47,599.80	\$0.00
PASIVO CIRCULANTE	47,599.80	\$0.00
CUENTAS POR PAGAR A CORTO PLAZO	47,599.80	\$0.00
DOCUMENTOS POR PAGAR A CORTO PLAZO	\$0.00	\$0.00
PORCIÓN A CORTO PLAZO DE LA DEUDA PÚBLICA A LARGO PLAZO	\$0.00	\$0.00
TÍTULOS Y VALORES A CORTO PLAZO	\$0.00	\$0.00
PASIVOS DIFERIDOS A CORTO PLAZO	\$0.00	\$0.00
FONDOS Y BIENES DE TERCEROS EN GARANTÍA Y/O ADMINISTRACIÓN A CORTO PLAZO	\$0.00	\$0.00
PROVISIONES A CORTO PLAZO	\$0.00	\$0.00
OTROS PASIVOS A CORTO PLAZO	\$0.00	\$0.00
PASIVO NO CIRCULANTE	\$0.00	\$0.00
CUENTAS POR PAGAR A LARGO PLAZO	\$0.00	\$0.00
DOCUMENTOS POR PAGAR A LARGO PLAZO	\$0.00	\$0.00
DEUDA PÚBLICA A LARGO PLAZO	\$0.00	\$0.00
PASIVOS DIFERIDOS A LARGO PLAZO	\$0.00	\$0.00
FONDOS Y BIENES DE TERCEROS EN GARANTÍA Y/O ADMINISTRACIÓN A LARGO PLAZO	\$0.00	\$0.00
PROVISIONES A LARGO PLAZO	\$0.00	\$0.00
HACIENDA PÚBLICA/ PATRIMONIO	22,374.66	\$190,228.04
HACIENDA PÚBLICA/PATRIMONIO CONTRIBUIDO	\$0.00	\$0.00
APORTACIONES	\$0.00	\$0.00
DONACIONES DE CAPITAL	\$0.00	\$0.00
ACTUALIZACIÓN DE LA HACIENDA PÚBLICA/PATRIMONIO	\$0.00	\$0.00
HACIENDA PÚBLICA /PATRIMONIO GENERADO	22,374.66	\$190,228.04
RESULTADOS DEL EJERCICIO (AHORRO/ DESAHORRO)	\$0.00	190,228.04
RESULTADOS DE EJERCICIOS ANTERIORES	22,374.20	\$0.00
REVALÚOS	\$0.00	\$0.00
RESERVAS	\$0.00	\$0.00
RECTIFICACIONES DE RESULTADOS DE EJERCICIOS ANTERIORES	0.46	\$0.00
EXCESO O INSUFICIENCIA EN LA ACTUALIZACIÓN DE LA HACIENDA PÚBLICA/ PATRIMONIO	\$0.00	\$0.00
RESULTADO POR POSICIÓN MONETARIA	\$0.00	\$0.00
RESULTADO POR TENENCIA DE ACTIVOS NO MONETARIOS	\$0.00	\$0.00

"Bajo protesta de decir verdad declaramos que los Estados Financieros y sus notas, son razonablemente correctos y son responsabilidad del emisor".


NADIA BERENICE GARZA RAMIREZ
DIRECTORA GENERAL M.A.C.


BERENICE PALACIOS MACÍAS
CONTABILIDAD M.A.C.

MUSEO DE ARTE CONTEMPORÁNEO DE SAN LUIS POTOSÍ

SAN LUIS POTOSÍ

Estado de Variación en la Hacienda Pública

Del 01/ene./2024 al 31/oct./2024


Concepto	Hacienda Publica/ Patrimonio Contribuido	Hacienda Publica/ Patrimonio Generado De Ejercicios Anteriores	Hacienda Publica/ Patrimonio Generado Del Ejercicio	Exceso o Insuficiencia en la Actualización de la Hacienda Pública / Patrimonio	Total
HACIENDA PÚBLICA/PATRIMONIO CONTRIBUIDO NETO DE 2023	\$0.00	\$0.00	\$0.00	\$0.00	\$0.00
APORTACIONES	\$0.00	\$0.00	\$0.00	\$0.00	\$0.00
DONACIONES DE CAPITAL	\$0.00	\$0.00	\$0.00	\$0.00	\$0.00
ACTUALIZACIÓN DE LA HACIENDA PÚBLICA/PATRIMONIO	\$0.00	\$0.00	\$0.00	\$0.00	\$0.00
HACIENDA PÚBLICA /PATRIMONIO GENERADO NETO DE 2023	\$0.00	\$513,023.66	\$133,153.77	\$0.00	\$646,177.43
RESULTADOS DEL EJERCICIO (AHORRO/ DESAHORRO)	\$0.00	\$0.00	\$133,153.77	\$0.00	\$133,153.77
RESULTADOS DE EJERCICIOS ANTERIORES	\$0.00	\$477,213.77	\$0.00	\$0.00	\$477,213.77
REVALÚOS	\$0.00	\$0.00	\$0.00	\$0.00	\$0.00
RESERVAS	\$0.00	\$0.00	\$0.00	\$0.00	\$0.00
RECTIFICACIONES DE RESULTADOS DE EJERCICIOS ANTERIORES	\$0.00	\$35,809.89	\$0.00	\$0.00	\$35,809.89
EXCESO O INSUFICIENCIA EN LA ACTUALIZACIÓN DE LA HACIENDA PÚBLICA/ PATRIMONIO NETO DE 2023	\$0.00	\$0.00	\$0.00	\$0.00	\$0.00
RESULTADO POR POSICIÓN MONETARIA	\$0.00	\$0.00	\$0.00	\$0.00	\$0.00
RESULTADO POR TENENCIA DE ACTIVOS NO MONETARIOS	\$0.00	\$0.00	\$0.00	\$0.00	\$0.00
HACIENDA PÚBLICA / PATRIMONIO NETO FINAL DE 2023	\$0.00	\$513,023.66	\$133,153.77	\$0.00	\$646,177.43
CAMBIOS EN LA HACIENDA PÚBLICA/PATRIMONIO CONTRIBUIDO NETO DE 2024	\$0.00	\$0.00	\$0.00	\$0.00	\$0.00
APORTACIONES	\$0.00	\$0.00	\$0.00	\$0.00	\$0.00
DONACIONES DE CAPITAL	\$0.00	\$0.00	\$0.00	\$0.00	\$0.00
ACTUALIZACIÓN DE LA HACIENDA PÚBLICA/PATRIMONIO	\$0.00	\$0.00	\$0.00	\$0.00	\$0.00
VARIACIONES DE LA HACIENDA PÚBLICA / PATRIMONIO GENERADO NETO DE 2023	\$0.00	\$22,374.66	-\$190,228.04	\$0.00	-\$167,853.38
RESULTADOS DEL EJERCICIO (AHORRO/ DESAHORRO)	\$0.00	\$0.00	-\$57,074.27	\$0.00	-\$57,074.27
RESULTADOS DE EJERCICIOS ANTERIORES	\$0.00	\$22,374.20	-\$133,153.77	\$0.00	-\$110,779.57
REVALÚOS	\$0.00	\$0.00	\$0.00	\$0.00	\$0.00
RESERVAS	\$0.00	\$0.00	\$0.00	\$0.00	\$0.00

Concepto	Hacienda Publica/ Patrimonio Contribuido	Hacienda Publica/ Patrimonio Generado De Ejercicios Anteriores	Hacienda Publica/ Patrimonio Generado Del Ejercicio	Exceso o Insuficiencia en la Actualización de la Hacienda Pública / Patrimonio	Total
RECTIFICACIONES DE RESULTADOS DE EJERCICIOS ANTERIORES	\$0.00	\$0.46	\$0.00	\$0.00	\$0.46
CAMBIOS EN EL EXCESO O INSUFICIENCIA EN LA ACTUALIZACIÓN DE LA HACIENDA PÚBLICA/ PATRIMONIO NETO DE 2024	\$0.00	\$0.00	\$0.00	\$0.00	\$0.00
RESULTADO POR POSICIÓN MONETARIA	\$0.00	\$0.00	\$0.00	\$0.00	\$0.00
RESULTADO POR TENENCIA DE ACTIVOS NO MONETARIOS	\$0.00	\$0.00	\$0.00	\$0.00	\$0.00
HACIENDA PÚBLICA / PATRIMONIO NETO FINAL DE 2024	\$0.00	\$535,398.32	-\$57,074.27	\$0.00	\$478,324.05

"Bajo protesta de decir verdad declaramos que los Estados Financieros y sus notas, son razonablemente correctos y son responsabilidad del emisor".



NADIA BERENICE GARZA RAMIREZ
DIRECTORA GENERAL M.A.C.



BERENICE PALACIOS MACÍAS
CONTABILIDAD M.A.C.



MUSEO DE ARTE CONTEMPORÁNEO DE SAN LUIS POTOSÍ

SAN LUIS POTOSÍ

Estado de Flujos de Efectivo

Del 01/ene./2024 al 31/oct./2024

(Cifras en Pesos)

Concepto	2024	2023
FLUJOS DE EFECTIVO DE LAS ACTIVIDADES DE OPERACIÓN		
ORIGEN	\$1,631,676.45	\$1,705,874.49
IMPUESTOS	\$0.00	\$0.00
CUOTAS Y APORTACIONES DE SEGURIDAD SOCIAL	\$0.00	\$0.00
CONTRIBUCIONES DE MEJORAS	\$0.00	\$0.00
DERECHOS	\$0.00	\$0.00
PRODUCTOS	\$121,372.93	\$117,656.21
APROVECHAMIENTOS	\$0.00	\$0.00
INGRESOS POR VENTA DE BIENES Y PRESTACIÓN DE SERVICIOS	\$0.00	\$0.00
PARTICIPACIONES, APORTACIONES, CONVENIOS, INCENTIVOS DERIVADOS DE LA COLABORACIÓN FISCAL Y FONDOS DISTINTOS DE APORTACIONES	\$0.00	\$0.00
TRANSFERENCIAS, ASIGNACIONES, SUBSIDIOS Y SUBVENCIONES, Y PENSIONES Y JUBILACIONES	\$1,510,303.52	\$1,588,218.28
OTROS ORÍGENES DE OPERACIÓN	\$0.00	\$0.00
APLICACIÓN	\$1,679,708.07	\$1,671,443.30
SERVICIOS PERSONALES	\$1,380,000.00	\$1,296,800.00
MATERIALES Y SUMINISTROS	\$22,264.20	\$7,161.89
SERVICIOS GENERALES	\$276,686.83	\$303,876.79
TRANSFERENCIAS INTERNAS Y ASIGNACIONES AL SECTOR PÚBLICO	\$0.00	\$0.00
TRANSFERENCIAS AL RESTO DEL SECTOR PÚBLICO	\$0.00	\$0.00
SUBSIDIOS Y SUBVENCIONES	\$0.00	\$0.00
AYUDAS SOCIALES	\$0.00	\$0.00
PENSIONES Y JUBILACIONES	\$0.00	\$0.00
TRANSFERENCIAS A FIDEICOMISOS, MANDATOS Y OTROS ANÁLOGOS	\$0.00	\$0.00
TRANSFERENCIAS A LA SEGURIDAD SOCIAL	\$0.00	\$0.00
DONATIVOS	\$0.00	\$0.00
TRANSFERENCIAS AL EXTERIOR	\$0.00	\$0.00
PARTICIPACIONES	\$0.00	\$0.00
APORTACIONES	\$0.00	\$0.00
CONVENIOS	\$0.00	\$0.00
OTRAS APLICACIONES DE OPERACIÓN	\$757.04	\$63,604.62
FLUJOS NETOS DE EFECTIVO POR ACTIVIDADES DE OPERACIÓN	-\$48,031.62	\$34,431.19
FLUJOS DE EFECTIVO DE LAS ACTIVIDADES DE INVERSIÓN		
ORIGEN	\$0.00	\$0.00
BIENES INMUEBLES, INFRAESTRUCTURA Y CONSTRUCCIONES EN PROCESO	\$0.00	\$0.00
BIENES MUEBLES	\$0.00	\$0.00
OTROS ORÍGENES DE INVERSIÓN	\$0.00	\$0.00
APLICACIÓN	\$0.00	\$0.00
BIENES INMUEBLES, INFRAESTRUCTURA Y CONSTRUCCIONES EN PROCESO	\$0.00	\$0.00
BIENES MUEBLES	\$0.00	\$0.00
OTRAS APLICACIONES DE INVERSIÓN	\$0.00	\$0.00
FLUJOS NETOS DE EFECTIVO POR ACTIVIDADES DE INVERSIÓN	\$0.00	\$0.00
FLUJO DE EFECTIVO DE LAS ACTIVIDADES DE FINANCIAMIENTO		
ORIGEN	\$0.00	\$0.00

Concepto	2024	2023
ENDEUDAMIENTO NETO	\$0.00	\$0.00
INTERNO	\$0.00	\$0.00
EXTERNO	\$0.00	\$0.00
OTROS ORIGENES DE FINANCIAMIENTO	\$0.00	\$0.00
APLICACIÓN	\$0.00	\$0.00
SERVICIOS DE LA DEUDA	\$0.00	\$0.00
INTERNO	\$0.00	\$0.00
EXTERNO	\$0.00	\$0.00
OTRAS APLICACIONES DE FINANCIAMIENTO	\$0.00	\$0.00
FLUJOS NETOS DE EFECTIVO POR ACTIVIDADES DE FINANCIAMIENTO	\$0.00	\$0.00
INCREMENTO/DISMINUCIÓN NETA EN EL EFECTIVO Y EQUIVALENTES AL EFECTIVO	-\$48,031.62	\$34,431.19
EFECTIVO Y EQUIVALENTES AL EFECTIVO AL INICIO DEL EJERCICIO	\$100,792.70	\$135,179.61
EFECTIVO Y EQUIVALENTES AL EFECTIVO AL FINAL DEL EJERCICIO	\$52,761.08	\$169,610.80

"Bajo protesta de decir verdad declaramos que los Estados Financieros y sus notas, son razonablemente correctos y son responsabilidad del emisor".



 NADIA BERENICE GARZA RAMIREZ
 DIRECTORA GENERAL M.A.C.



 BERENICE PALACIOS MACÍAS
 CONTABILIDAD M.A.C.



MUSEO DE ARTE CONTEMPORÁNEO DE SAN LUIS POTOSÍ SAN LUIS POTOSÍ

Estado Analítico del Activo
Del 01/ene./2024 al 31/oct./2024


Usu: berenice palacios
Rep: rptEstadoAnalíticoDeActivosYPasivos_R

Fecha y hora de Impresión | 06/nov./2024
11:22 a. m.


(Cifras en Pesos)

Concepto	Saldo Inicial	Cargos del periodo	Abonos del periodo	Saldo Final	Variación del Periodo
ACTIVO	\$598,535.93	\$3,509,643.50	\$3,524,823.22	\$583,356.21	-\$15,179.72
ACTIVO CIRCULANTE	\$119,148.25	\$3,509,643.50	\$3,524,823.22	\$103,968.53	-\$15,179.72
EFFECTIVO Y EQUIVALENTES	\$100,792.70	\$1,764,519.89	\$1,812,551.51	\$52,761.08	-\$48,031.62
DERECHOS A RECIBIR EFECTIVO O EQUIVALENTES	\$18,355.55	\$1,745,123.81	\$1,712,271.71	\$51,207.45	\$32,851.90
DERECHOS A RECIBIR BIENES O SERVICIOS	\$0.00	\$0.00	\$0.00	\$0.00	\$0.00
INVENTARIOS	\$0.00	\$0.00	\$0.00	\$0.00	\$0.00
ALMACENES	\$0.00	\$0.00	\$0.00	\$0.00	\$0.00
ESTIMACIÓN POR PÉRDIDA O DETERIORO DE ACTIVOS CIRCULANTES	\$0.00	\$0.00	\$0.00	\$0.00	\$0.00
OTROS ACTIVOS CIRCULANTES	\$0.00	\$0.00	\$0.00	\$0.00	\$0.00
ACTIVO NO CIRCULANTE	\$479,387.68	\$0.00	\$0.00	\$479,387.68	\$0.00
INVERSIONES FINANCIERAS A LARGO PLAZO	\$0.00	\$0.00	\$0.00	\$0.00	\$0.00
DERECHOS A RECIBIR EFECTIVO O EQUIVALENTES A LARGO PLAZO	\$0.00	\$0.00	\$0.00	\$0.00	\$0.00
BIENES INMUEBLES, INFRAESTRUCTURA Y CONSTRUCCIONES EN PROCESO	\$0.00	\$0.00	\$0.00	\$0.00	\$0.00
BIENES MUEBLES	\$536,518.33	\$0.00	\$0.00	\$536,518.33	\$0.00
ACTIVOS INTANGIBLES	\$98,600.00	\$0.00	\$0.00	\$98,600.00	\$0.00
DEPRECIACIÓN, DETERIORO Y AMORTIZACIÓN ACUMULADA DE BIENES	-\$155,730.65	\$0.00	\$0.00	-\$155,730.65	\$0.00
ACTIVOS DIFERIDOS	\$0.00	\$0.00	\$0.00	\$0.00	\$0.00
ESTIMACIÓN POR PÉRDIDA O DETERIORO DE ACTIVOS NO CIRCULANTES	\$0.00	\$0.00	\$0.00	\$0.00	\$0.00
OTROS ACTIVOS NO CIRCULANTES	\$0.00	\$0.00	\$0.00	\$0.00	\$0.00

"Bajo protesta de decir verdad declaramos que los Estados Financieros y sus notas, son razonablemente correctos y son responsabilidad del emisor".



NADIA BERENICE GARZA RAMIREZ
DIRECTORA GENERAL M.A.C.



BERENICE PALACIOS MACÍAS
CONTABILIDAD M.A.C.



MUSEO DE ARTE CONTEMPORÁNEO DE SAN LUIS POTOSÍ


SAN LUIS POTOSÍ


Estado Analítico de la Deuda y Otros Pasivos

Del 01/ene./2024 al 31/oct./2024

Denominación de las Deudas	Moneda de Contratación	Institución o País Acreedor	Saldo Inicial del Periodo	Saldo Final del Periodo
DEUDA PÚBLICA				
Corto Plazo				
Deuda Interna				
Instituciones de Crédito	Peso	México	\$0.00	\$0.00
Títulos y Valores	Peso	México	\$0.00	\$0.00
Arrendamientos Financieros	Peso	México	\$0.00	\$0.00
Deuda Externa				
Organismos Financieros Internacionales	Peso	México	\$0.00	\$0.00
Deuda Bilateral	Peso	México	\$0.00	\$0.00
Títulos y Valores	Peso	México	\$0.00	\$0.00
Arrendamientos Financieros	Peso	México	\$0.00	\$0.00
Subtotal de Deuda Pública a Corto Plazo	Peso	México	\$0.00	\$0.00
Largo Plazo				
Deuda Interna				
Instituciones de Crédito	Peso	México	\$0.00	\$0.00
Títulos y Valores	Peso	México	\$0.00	\$0.00
Arrendamientos Financieros	Peso	México	\$0.00	\$0.00
Deuda Externa				
Organismos Financieros Internacionales	Peso	México	\$0.00	\$0.00
Deuda Bilateral	Peso	México	\$0.00	\$0.00
Títulos y Valores	Peso	México	\$0.00	\$0.00
Arrendamientos Financieros	Peso	México	\$0.00	\$0.00
Subtotal de Deuda Pública a Largo Plazo	Peso	México	\$0.00	\$0.00
Total de Otros Pasivos	Peso	México	\$63,137.61	\$105,032.16
Total Deuda Pública y Otros Pasivos	Peso	México	\$63,137.61	\$105,032.16
DEUDA PÚBLICA				

"Bajo protesta de decir verdad declaramos que los Estados Financieros y sus notas, son razonablemente correctos y son responsabilidad del emisor".


NADIA BERENICE GARZA RAMIREZ
DIRECTORA GENERAL M.A.C.


BERENICE PALACIOS MACIAS
CONTABILIDAD M.A.C.



Notas a los Estados Financieros Al 31 de octubre de 2024

Con el propósito de dar cumplimiento a los artículos 46 y 49 de la Ley General de Contabilidad Gubernamental (LGCG), así como también a la normatividad emitida por el Consejo Nacional de Armonización Contable (CONAC). Se presentan las notas que forman parte de los Estados Financieros del Museo de Arte Contemporáneo de San Luis Potosí; las cuales fueron elaboradas al 31 de octubre de 2024 e incluyen la información financiera, presupuestaria y programática del ejercicio 2024, con la finalidad de que la información sea de utilidad para los usuarios. Los tres tipos de notas que acompañan a los Estados Financieros, son:

- | | | |
|-------------------------------------|---------|-------------------------------|
| a) Notas de Gestión Administrativa, | 1.1.1.1 | Micrográfico |
| b) Notas de Desglose y | 1.1.1.2 | Oficina y Relaciones Públicas |
| c) Notas de Memoria. | 1.1.1.3 | Exhibición |

1. Notas de Gestión Administrativa

Nota 1. Introducción

Las notas de gestión administrativa, revelan el contexto de los aspectos económico financieros más relevantes que influyen en las decisiones del período, y que fueron considerados en la elaboración de los estados financieros, con la finalidad de tener una mejor comprensión de los mismos y de las características particulares que los afectan o pudieran afectar en períodos posteriores.

Nota 2. Autorización e Historia

El Museo de Arte Contemporáneo de San Luis Potosí (MAC) se crea como un organismo descentralizado del Poder Ejecutivo del Estado Libre y Soberano de San Luis Potosí, sectorizado en la Secretaría de Cultura, con personalidad jurídica y patrimonios propios, cuyo objeto será investigar, exhibir, rescatar, conservar, resguardar, custodiar, promover y difundir el arte contemporáneo en todas sus manifestaciones.

El museo tributará conforme al Título III de Régimen de las Personas Morales con Fines No Lucrativos

Actualmente este organismo tiene las siguientes consideraciones fiscales

- Entero de retenciones ISR por sueldos y salarios e ingresos asimilables a salarios,
- Entero de retenciones ISR por servicios profesionales,
- Entero de retenciones ISR por arrendamiento.



Estructura Organizacional Básica:

1. Secretaría de Cultura

1.1. Dirección General

1.1.1. Subdirección Administrativa

1.1.1.1	Unidad de transparencia
1.1.1.2	Coordinación de Archivos y Documentación
1.1.1.1.1.	Museografía
1.1.1.1.2.	Difusión y Relaciones Públicas
1.1.1.1.3.	Educación
1.1.1.1.4.	Contabilidad
1.1.1.1.5.	Diseño
1.1.1.1.6.	Mantenimiento
1.1.1.1.7.	Seguridad

Nota 3. Bases de preparación de los Estados Financieros

Los presentes estados financieros fueron preparados de acuerdo con las reglas de Contabilidad Gubernamental autorizadas por la Secretaría de Hacienda y Crédito Público, a través del Consejo Nacional de Armonización Contable en sus Postulados Básicos, sus marcos conceptuales dentro de los lineamientos publicados por el CONAC, así como también de la Ley General de Contabilidad Gubernamental, la Ley de Presupuesto, Contabilidad y Gasto Público de San Luis Potosí y su reglamento, la Ley de Ingresos y el Presupuesto de Egresos para el presente ejercicio.

Nota 4. Características del Sistema Automatizado de Administración y Contabilidad Gubernamental .Net (SAACG.NET)

La información contable ha sido preparada con el Sistema Automatizado de Administración y Contabilidad Gubernamental (SAACG.Net) el cual cumple con las siguientes características

- Atiende la normatividad emitida por el **CONAC**.
- Integra en el proceso administrativo los momentos contables del ingreso y el egreso aplicando un enfoque de gestión.
- Integra un control presupuestario con sus clasificadores correspondientes.
- Sistema de Ingresos simplificado.
- Sistema de Adquisiciones / Compras.
- Cuenta con un control para la tesorería con órdenes de pago y elaboración de cheques.
- Posee un control de seguridad de acceso con usuarios, perfiles y permisos.
- Cuenta con reportes de estados financieros armonizados con la **LGCG**.



Nota 5. Políticas de Contabilidad significativas

- Los ingresos del Museo de Arte Contemporáneo provienen de Secretaría de Finanzas, para sufragar los gastos de operación e inversión, conforme al presupuesto autorizado en cada ejercicio fiscal.
- Los registros contables se llevan con base acumulativa.
- La contabilización de las transacciones de gasto se hace conforme a la fecha de su realización, independiente de la de su pago de la de su pago, y la del ingreso se registrará cuando exista jurídicamente el derecho de cobro.
- Los estados financieros han sido preparados sobre la base de costo histórico; por lo tanto, no se reconocen los efectos de la inflación.

2. Notas De Desglose

2.1 Notas al estado de situación financiera

El estado de Situación financiera muestra el origen y la aplicación de los recursos a una fecha correspondiente, refleja los bienes y derechos clasificados en rubros de acuerdo a su disponibilidad al igual que sus obligaciones o compromisos, agrupándolos con relación a su exigibilidad, y la hacienda pública.

Efectivo y equivalentes

Comprende principalmente depósitos bancarios en cuentas de cheques en moneda nacional fácilmente convertibles a efectivo, con apertura en los bancos BBVA Bancomer, en donde se depositan los Ingresos Propios y en la cuenta de BANORTE se utiliza para la recepción del Subsidio para los Gastos de Operación del MAC.

Caja chica se utiliza para efecto de cubrir los gastos menores de operación en ciertas áreas.

a) Efectivo.....	\$ 8,500.00
El saldo en la cuenta de Efectivo se integra por:	
Caja Chica, se cancela con la comprobación de gastos realizados bajo este concepto.	



b) Bancos/Tesorería	\$ 44,261.08
El saldo de bancos se integra de la siguiente manera:	
1112-01-001 BBVA 0168016186.....\$	0.00
1112-01-002 BBVA 0123640078.....\$	31,442.49
1112-02-001 Banorte 0606998277.....\$	13,424.11

Los saldos se desglosan de la siguiente manera:

Derechos a recibir o equivalentes

Integrado principalmente el valor a cargo de terceros y a favor de la entidad, por concepto de: Deudores Diversos por entrega de efectivo por percepción de Gastos por Comprobar.

c) Deudores diversos por cobrar a corto plazo.....	\$ 51,207.84
1123-006 Berenice Palacios Macías.....\$	24,003.88
1123-007 Gerardo Juárez Lozano.....\$	9,909.48
1123-017 Nadia Berenice Garza Ramírez.....\$	17,294.09
El saldo en deudores se cancela con la comprobación de los gastos (facturas, recibos, etc.) en caso de que comprueben menos de lo que se les entregó deberán reintegrar a la cuenta bancaria de donde de ejerció el gasto.	

Bienes Inmuebles

Las inversiones en activo fijo se registran a su costo histórico de adquisición, que comprende el valor según factura y demás erogaciones necesarias para colocarlos en condiciones de utilización.

d) Bienes muebles.....	\$ 536,518.33
El saldo en la cuenta se integra por:	
1241 mobiliario y equipo de administración.....\$	424,626.19
1242 mobiliario y equipo educacional y recreativo. \$	53,892.15
1246 herramientas y máquinas de herramienta.....\$	23,199.99
1247 colecciones y obras de arte y objetos valiosos \$	34,800.00



Activos Intangibles

Bienes de carácter no monetario y sin apariencia física

e) Activos intangibles.....	\$ 98,600.00
El saldo en la cuenta se integra por:	
1251 Software.....\$ 98,600.00	

Cuentas por Pagar a Corto Plazo

El pasivo circulante se integra de Servicios Personales, adeudos a Proveedores y por retenciones y contribuciones derivadas principalmente del ISR a cargo del personal y honorarios profesionales.

f) Cuentas por pagar a corto plazo.....	\$ 105,032.15
El saldo en la cuenta se integra por:	
2112 Proveedores por pagar a Corto Plazo.....\$ 10,467.00	
2117 Retenciones y contribuciones por pagar a C.P \$ 94,565.15	

Hacienda Pública/ Patrimonio Generado

El rubro de Hacienda/Patrimonio tiene un saldo de \$ 478,324.05, de los cuales el importe de \$(57,074.27), corresponde al Resultado de desahorro del Ejercicio; el importe de \$499,587.97 corresponde a Resultado de Ejercicios Anteriores y una rectificación de ejercicios anteriores por \$35,810.35.

2.2 Notas al estado de Actividades

El estado de Actividades muestra el resultado de las operaciones de ingresos y gastos del organismo que se informa, clasificando los ingresos y gastos, de acuerdo a los criterios del Clasificador de Rubro de Ingresos y al Clasificador por Objeto del Gasto, reflejando al 31 de octubre del ejercicio fiscal 2024 un desahorro de \$ (57,074.27).

2.3 Estado de Variaciones de la Hacienda/Pública

El estado de Variaciones de la Hacienda Pública/Patrimonio refleja la variación realizada en el patrimonio de la Entidad, derivada principalmente de resultados operativos obtenidos y por las operaciones o de resultados reconocidos al patrimonio.



Ingresos de la Gestión

Los ingresos devengados reflejados en el Estado de Actividades ascienden a \$ 1,631,676.76 los cuales se integran de la siguiente forma:

g) Total, ingresos y otros beneficios.....		\$ 1,631,676.76
Se integra por:		
A. Fuente de Fianza de Estructura		
Productos.....	\$ 121,372.93	
Transferencias, asignaciones, subsidios y subvenciones, y pensiones y jubilaciones.....	\$ 1,510,303.52	
Ingresos financieros.....	\$ 0.31	
El rubro de Productos se integra por la Concesión de renta de espacios, entrada noche MAC, actividades de formación, cuota recuperación expositores noche MAC y taquilla.		
El ingreso financiero corresponde a los intereses ganados de la cuenta productiva de BBVA, banca de Gobierno.		

Gastos y Otras Pérdidas

Los gastos ascendieron a \$ 1,688,751.03, los cuales se integran por Capitulo del Gasto de la siguiente forma:

h) Gastos de Funcionamiento.....		\$ 1,688,751.03
Se integra por:		
Servicios Personales.....	\$ 1,380,000.00	
Materiales y Suministros.....	\$ 22,264.20	
Servicios Generales.....	\$ 286,486.83	
i) Otros Gastos y Perdidas Extraordinarias		
Se integra por:		
Otros Gastos.....	\$ 0.00	

2.3 Estado de Variaciones de la Hacienda/Pública

El estado de Variaciones de la Hacienda Pública/ Patrimonio indica la variación neta realizada en el Patrimonio de la Entidad, derivada principalmente de resultados positivos obtenidos y por los incrementos o decrementos realizados al patrimonio.



El concepto de Hacienda Pública/Patrimonio Generado Neto 2023, por el importe de \$646,177.43, refleja los resultados acumulados de ejercicios anteriores de la Entidad, así como también las rectificaciones de ejercicios.

El concepto de Resultado del Ejercicio (Ahorro/Desahorro) al 31 de octubre de 2024 se encuentran integrados por \$ (57,074.27), teniendo así un desahorro en el periodo.

2.4 Estado de Flujo de Efectivo

El estado de Flujo de efectivo del 01 de enero al 31 de octubre de 2024, muestra en el rubro de Flujos netos de efectivo por actividades de operación un importe de \$(48,031.62), un importe de \$0.00 en el rubro de Flujos netos de efectivo por actividades de inversión y un importe de \$ 0.00 en el rubro de Flujos netos de efectivo por actividades de financiamiento, así como en el rubro de Efectivo y Equivalentes de Efectivo al Inicio del Ejercicio un importe de \$ 100,792.70 y al final del periodo un importe por \$ 52,761.08, obteniendo así en el periodo un incremento en el efectivo y equivalentes al efectivo de \$(48,031.62).

3. Notas de Memoria (Cuentas de orden)

3.1 Estado analítico de Ingresos Presupuestales

El estado Analítico de los Ingresos Presupuestales se formuló de acuerdo a la clasificación indicada en las notas de memoria de los Estados Financieros emitidos por el CONAC.

Para el presente ejercicio se aprobó Presupuesto de Ingresos de \$3,195,308.28, los cuales se integran por \$ 156,090.00 por el concepto de Productos, por la concesión de espacios del MAC, entrada noche MAC, renta de espacios para actividades culturales, actividades de formación, membresías, cuota de recuperación uso de espacio fotografía y video profesional, cuota de recuperación expositores noche MAC e ingresos por taquilla y \$3,039,218.28 por el concepto de Transferencias, Asignaciones, subsidios y Subvenciones, que corresponden al recurso estatal para los gastos de operación del Museo.

Al 31 de octubre de 2024 se tienen ingresos recaudados por \$ 1,510,303.52 correspondientes a Transferencias y \$121,372.93 por productos.

3.2 Estado del Ejercicio del Presupuesto de Egresos por Capítulo de Gasto

El estado Analítico de los Egresos Presupuestales se formuló de acuerdo a la clasificación indicada de las notas de memoria emitidas por el CONAC.

El Estado Del Ejercicio Del Presupuesto De Egresos, refleja un Presupuesto Original Aprobado por \$3,195,308.28.



MUSEO DE ARTE CONTEMPORÁNEO DE SAN LUIS POTOSÍ

El presupuesto de egresos devengado al cierre del periodo es de \$ 1,688,751.03, un presupuesto sin devengar de \$ 1,589,787.14; presupuesto ejercido de \$ 1,678,951.03 y un presupuesto pagado de \$1,678,951.03.

3.3 Nota aclaratoria


Existe una diferencia en el Presupuesto de ingresos modificado y el Presupuesto de egresos modificado debido a que se hace una ampliación al presupuesto por \$ 83,229.98 ya que al inicio del año se tenía este presupuesto disponible del ejercicio 2023, que corresponden a un remanente de ingresos propios por \$ 78,167.00 y remanente en gastos de operación por \$5,062.98, mismos que serán ejercidos para gastos devengados de 2023 y gastos del 2024.

Dentro del presupuesto aprobado se hace un traspaso de recurso del capítulo 3000 Servicios Generales al capítulo 1000 Servicios Personales por la cantidad de \$1,019,462.00, previo traspaso fue autorizado por la Dirección de Planeación y Presupuesto de la Secretaría de Finanzas mediante el oficio SF/DGPP/0360/2024.

Por políticas del banco BBVA cancela la cuenta de ingresos propios del museo 0168016186 debido a que era una cuenta comercial por lo tanto se apertura una nueva cuenta perteneciente a banca de Gobierno BBVA 0123640078, debido a esto se traspasa el recurso recaudado de la cuenta terminación 6186 a la cuenta terminación 0078 un importe de \$27,789.12

"Bajo protesta de decir la verdad, declaramos que los Estados Financieros y sus notas, son razonablemente correctos y son responsabilidad del emisor"


NADIA BERENICE GARZA RAMIREZ
DIRECTORA GENERAL
MUSEO DE ARTE CONTEMPORÁNEO


BERENICE PALACIOS MACIAS
CONTABILIDAD
MUSEO DE ARTE CONTEMPORÁNEO



MUSEO DE ARTE CONTEMPORÁNEO DE SAN LUIS POTOSÍ SAN LUIS POTOSÍ

Informe sobre Pasivos Contingentes

al 31/oct./2024

Fecha y hora de Impresión | 06/nov./2024
11:26 a. m.

Usu: berenice palacios
Rep: rptPasivosContingentes

"En Cumplimiento a lo dispuesto en los artículos 46, Fracción I, Inciso f), y 52 de la Ley General de Contabilidad Gubernamental y de conformidad con lo establecido en el Capítulo VII, Numeral, II, Inciso h) del Manual de Contabilidad Gubernamental emitido por el CONAC, el Ente Público informa lo siguiente:"

SIN INFORMACIÓN QUE
REVELAR

"Bajo protesta de decir verdad declaramos que los Estados Financieros y sus notas, son razonablemente correctos y son responsabilidad del emisor".


NADIA BERENICE GARZA RAMIREZ

DIRECTORA GENERAL M.A.C.


BERENICE PALACIOS MACÍAS

CONTABILIDAD M.A.C.



MUSEO DE ARTE CONTEMPORÁNEO DE SAN LUIS POTOSÍ

SAN LUIS POTOSÍ

Estado Analítico de Ingresos

Del 01/ene./2024 al 31/oct./2024

Rubro de Ingresos	Ingreso					Diferencia
	Estimado	Ampliaciones y Reducciones	Modificado	Devengado	Recaudado	
	-1	-2	(3=1+2)	-4	-5	
IMPUESTOS	\$0.00	\$0.00	\$0.00	\$0.00	\$0.00	0.00
CUOTAS Y APORTACIONES DE SEGURIDAD SOCIAL	\$0.00	\$0.00	\$0.00	\$0.00	\$0.00	0.00
CONTRIBUCIONES DE MEJORAS	\$0.00	\$0.00	\$0.00	\$0.00	\$0.00	0.00
DERECHOS	\$0.00	\$0.00	\$0.00	\$0.00	\$0.00	0.00
PRODUCTOS	\$156,090.00	\$0.00	\$156,090.00	\$121,372.93	\$121,372.93	-34,717.07
APROVECHAMIENTOS	\$0.00	\$0.00	\$0.00	\$0.00	\$0.00	0.00
INGRESOS POR VENTA DE BIENES, PRESTACIÓN DE SERVICIOS Y OTROS INGRESOS	\$0.00	\$0.00	\$0.00	\$0.00	\$0.00	0.00
PARTICIPACIONES, APORTACIONES, CONVENIOS, INCENTIVOS DERIVADOS DE LA COLABORACIÓN FISCAL Y FONDOS DISTINTOS DE APORTACIONES	\$0.00	\$0.00	\$0.00	\$0.00	\$0.00	0.00
TRANSFERENCIAS, ASIGNACIONES, SUBSIDIOS Y SUBVENCIONES, Y PENSIONES Y JUBILACIONES	\$3,039,218.28	\$0.00	\$3,039,218.28	\$1,510,303.52	\$1,510,303.52	-1,528,914.76
INGRESOS DERIVADOS DE FINANCIAMIENTOS	\$0.00	\$0.00	\$0.00	\$0.00	\$0.00	0.00
Total	\$3,195,308.28	\$0.00	\$3,195,308.28	\$1,631,676.45	\$1,631,676.45	
					Ingresos Excedentes	-1,563,631.83



MUSEO DE ARTE CONTEMPORÁNEO DE SAN LUIS POTOSÍ

SAN LUIS POTOSÍ

Estado Analítico de Ingresos

Del 01/ene./2024 al 31/oct./2024

Estado Analítico de Ingresos por Fuente de Financiamiento	Ingreso					Diferencia
	Estimado	Ampliaciones y Reducciones	Modificado	Devengado	Recaudado	
	(1)	(2)	(3=1+2)	(4)	(5)	
Ingresos del Poder Ejecutivo Federal o Estatal y de los Municipios						
IMPUESTOS	\$0.00	\$0.00	\$0.00	\$0.00	\$0.00	0.00
CUOTAS Y APORTACIONES DE SEGURIDAD SOCIAL	\$0.00	\$0.00	\$0.00	\$0.00	\$0.00	0.00
CONTRIBUCIONES DE MEJORAS	\$0.00	\$0.00	\$0.00	\$0.00	\$0.00	0.00
DERECHOS	\$0.00	\$0.00	\$0.00	\$0.00	\$0.00	0.00
PRODUCTOS	\$0.00	\$0.00	\$0.00	\$0.00	\$0.00	0.00
APROVECHAMIENTOS	\$0.00	\$0.00	\$0.00	\$0.00	\$0.00	0.00
PARTICIPACIONES, APORTACIONES, CONVENIOS, INCENTIVOS DERIVADOS DE LA COLABORACIÓN FISCAL Y FONDOS	\$0.00	\$0.00	\$0.00	\$0.00	\$0.00	0.00
TRANSFERENCIAS, ASIGNACIONES, SUBSIDIOS Y SUBVENCIONES, Y PENSIONES Y JUBILACIONES	\$0.00	\$0.00	\$0.00	\$0.00	\$0.00	0.00
Ingresos de los Entes Públicos de los Poderes Legislativo y Judicial, de los Órganos Autónomos y del Sector Paraestatal o Paramunicipal, así como de las Empresas Productivas del Estado						
CUOTAS Y APORTACIONES DE SEGURIDAD SOCIAL	\$0.00	\$0.00	\$0.00	\$0.00	\$0.00	0.00
PRODUCTOS	\$156,090.00	\$0.00	\$156,090.00	\$121,372.93	\$121,372.93	-34,717.07
INGRESOS POR VENTA DE BIENES, PRESTACIÓN DE SERVICIOS Y OTROS INGRESOS	\$0.00	\$0.00	\$0.00	\$0.00	\$0.00	0.00
TRANSFERENCIAS, ASIGNACIONES, SUBSIDIOS Y SUBVENCIONES, Y PENSIONES Y JUBILACIONES	\$3,039,218.28	\$0.00	\$3,039,218.28	\$1,510,303.52	\$1,510,303.52	-1,528,914.76
Ingresos Derivados de Financiamiento						
INGRESOS DERIVADOS DE FINANCIAMIENTOS	\$0.00	\$0.00	\$0.00	\$0.00	\$0.00	0.00
Total	\$3,195,308.28	\$0.00	\$3,195,308.28	\$1,631,676.45	\$1,631,676.45	
Ingresos Excedentes						-1,563,631.83

NADIA BERENICE GARZA RAMIREZ
DIRECTORA GENERAL M.A.C.

BERENICE PALACIOS MACÍAS
CONTABILIDAD M.A.C.



MUSEO DE ARTE CONTEMPORÁNEO DE SAN LUIS POTOSÍ SAN LUIS POTOSÍ

Estado Analítico del Ejercicio del Presupuesto de Egresos Clasificación por Objeto del Gasto (Capítulo y Concepto)


Del 01/ene./2024 Al 31/oct./2024
(Cifras en Pesos)


Fecha y hora de Impresión | 06/nov./2024
11:30 a. m.

Usu: berenice palacios

Rep: rptEstadoPresupuestoEgresos_CP_CTO

Concepto	Egresos					Subejercicio
	Aprobado	Ampliaciones / (Reducciones)	Modificado	Devengado	Pagado	
CONVENIOS	\$0.00	\$0.00	\$0.00	\$0.00	\$0.00	\$0.00
DEUDA PÚBLICA	\$0.00	\$0.00	\$0.00	\$0.00	\$0.00	\$0.00
AMORTIZACIÓN DE LA DEUDA PÚBLICA	\$0.00	\$0.00	\$0.00	\$0.00	\$0.00	\$0.00
INTERESES DE LA DEUDA PÚBLICA	\$0.00	\$0.00	\$0.00	\$0.00	\$0.00	\$0.00
COMISIONES DE LA DEUDA PÚBLICA	\$0.00	\$0.00	\$0.00	\$0.00	\$0.00	\$0.00
GASTOS DE LA DEUDA PÚBLICA	\$0.00	\$0.00	\$0.00	\$0.00	\$0.00	\$0.00
COSTO POR COBERTURAS	\$0.00	\$0.00	\$0.00	\$0.00	\$0.00	\$0.00
APOYOS FINANCIEROS	\$0.00	\$0.00	\$0.00	\$0.00	\$0.00	\$0.00
ADEUDOS DE EJERCICIOS FISCALES ANTERIORES (ADEFAS)	\$0.00	\$0.00	\$0.00	\$0.00	\$0.00	\$0.00
Total del Egreso	\$3,195,308.28	\$83,229.89	\$3,278,538.17	\$1,688,751.03	\$1,678,951.03	\$1,589,787.14


NADIA BERENICE GARZA RAMIREZ
DIRECTORA GENERAL M.A.C.


BERENICE PALACIOS MACIAS
CONTABILIDAD M.A.C.



MUSEO DE ARTE CONTEMPORÁNEO DE SAN LUIS POTOSÍ SAN LUIS POTOSÍ

Estado Analítico del Ejercicio del Presupuesto de Egresos Clasificación Económica (por Tipo de Gasto)

Del 01/ene./2024 Al 31/oct./2024
(Cifras en Pesos)

Fecha y hora de Impresión | 06/nov./2024
11:30 a. m.

Usu: berenice palacios
Rep: rptEstadoPresupuestoEgresos_CL2

Concepto	Egresos					Subejercicio
	Aprobado	Ampliaciones / (Reducciones)	Modificado	Devengado	Pagado	
Gasto Corriente	\$3,195,308.28	\$83,229.89	\$3,278,538.17	\$1,688,751.03	\$1,678,951.03	\$1,589,787.14
Gasto de Capital	\$0.00	\$0.00	\$0.00	\$0.00	\$0.00	\$0.00
Amortización de la deuda y disminución de pasivos	\$0.00	\$0.00	\$0.00	\$0.00	\$0.00	\$0.00
Pensiones y Jubilaciones	\$0.00	\$0.00	\$0.00	\$0.00	\$0.00	\$0.00
Participaciones	\$0.00	\$0.00	\$0.00	\$0.00	\$0.00	\$0.00
Total del Egreso	\$3,195,308.28	\$83,229.89	\$3,278,538.17	\$1,688,751.03	\$1,678,951.03	\$1,589,787.14


NADIA BERENICE GARZA RAMIREZ

DIRECTORA GENERAL M.A.C.


BERENICE PALACIOS MACÍAS

CONTABILIDAD M.A.C.



MUSEO DE ARTE CONTEMPORÁNEO DE SAN LUIS POTOSÍ

SAN LUIS POTOSÍ

Estado Analítico del Ejercicio del Presupuesto de Egresos

Clasificación Administrativa

Del 01/ene./2024 Al 31/oct./2024


(Cifras en Pesos)

Fecha y hora de Impresión | 06/nov./2024
11:31 a. m.

Usu: berenice palacios

Rep: rptEstadoPresupuestoEgresos_UA3

Concepto	Egresos					Subejercicio
	Aprobado	Ampliaciones / (Reducciones)	Modificado	Devengado	Pagado	
Sin Ramo/Dependencia MUSEO DE ARTE CONTEMPORÁNEO DE SAN LUIS POTOSÍ	\$3,195,308.28	\$83,229.89	\$3,278,538.17	\$1,688,751.03	\$1,678,951.03	\$1,589,787.14
Sin Ramo/Dependencia	\$3,195,308.28	\$83,229.89	\$3,278,538.17	\$1,688,751.03	\$1,678,951.03	\$1,589,787.14
Total del Egreso	\$3,195,308.28	\$83,229.89	\$3,278,538.17	\$1,688,751.03	\$1,678,951.03	\$1,589,787.14


NADIA BERENICE GARZA RAMIREZ

DIRECTORA GENERAL M.A.C.


BERENICE PALACIOS MACÍAS

CONTABILIDAD M.A.C.



Gobierno (Federal/Estatal/Municipal) de
MUSEO DE ARTE CONTEMPORÁNEO DE SAN LUIS POTOSÍ, SAN LUIS POTOSÍ
Estado Analítico del Ejercicio del Presupuesto de Egresos

Uer: berenice palacios
 Rep: rptEstadoPresupuestoEgresos_UA3_GB_SC

Clasificación Administrativa
 Del 01/ene./2024 Al 31/oct./2024
 (Cifras en Pesos)

Fecha y hora de Impresión | 06/nov./2024
 11:31 a. m.

Concepto	Egresos					Subejercicio
	Aprobado	Ampliaciones / (Reducciones)	Modificado	Devengado	Pagado	
PODER EJECUTIVO	\$0.00	\$0.00	\$0.00	\$0.00	\$0.00	\$0.00
PODER LEGISLATIVO	\$0.00	\$0.00	\$0.00	\$0.00	\$0.00	\$0.00
PODER JUDICIAL	\$0.00	\$0.00	\$0.00	\$0.00	\$0.00	\$0.00
ÓRGANOS AUTÓNOMOS	\$0.00	\$0.00	\$0.00	\$0.00	\$0.00	\$0.00
Total del Egreso	\$0.00	\$0.00	\$0.00	\$0.00	\$0.00	\$0.00

 NADIA BERENICE GARZA RAMIREZ
 DIRECTORA GENERAL M.A.C.

 BERENICE PALACIOS MACÍAS
 CONTABILIDAD M.A.C.




**Sector Paraestatal del Gobierno (Federal/Estatal/Municipal) de
MUSEO DE ARTE CONTEMPORÁNEO DE SAN LUIS POTOSÍ, SAN LUIS POTOSÍ
Estado Analítico del Ejercicio del Presupuesto de Egresos**


Usu: berenice palacios
Rep: rptEstadoPresupuestoEgresos_UA3_GB_SC

Clasificación Administrativa
Del 01/ene./2024 Al 31/oct./2024
(Cifras en Pesos)

Fecha y hora de Impresión | 06/nov./2024
11:31 a. m.

Concepto	Egresos					Subejercicio
	Aprobado	Ampliaciones / (Reducciones)	Modificado	Devengado	Pagado	
ENTIDADES PARAESTATALES Y FIDEICOMISOS NO EMPRESARIALES Y NO FINANCIEROS	\$0.00	\$0.00	\$0.00	\$0.00	\$0.00	\$0.00
INSTITUCIONES PÚBLICAS DE LA SEGURIDAD SOCIAL	\$0.00	\$0.00	\$0.00	\$0.00	\$0.00	\$0.00
ENTIDADES PARAESTATALES EMPRESARIALES NO FINANCIERAS CON PARTICIPACIÓN ESTATAL MAYORITARIA	\$0.00	\$0.00	\$0.00	\$0.00	\$0.00	\$0.00
FIDEICOMISOS EMPRESARIALES NO FINANCIEROS CON PARTICIPACIÓN ESTATAL MAYORITARIA	\$0.00	\$0.00	\$0.00	\$0.00	\$0.00	\$0.00
ENTIDADES PARAESTATALES EMPRESARIALES FINANCIERAS MONETARIAS CON PARTICIPACIÓN ESTATAL MAYORITARIA	\$0.00	\$0.00	\$0.00	\$0.00	\$0.00	\$0.00
ENTIDADES PARAESTATALES EMPRESARIALES FINANCIERAS NO MONETARIAS CON PARTICIPACIÓN ESTATAL MAYORITARIA	\$3,195,308.28	\$83,229.89	\$3,278,538.17	\$1,688,751.03	\$1,678,951.03	\$1,589,787.14
FIDEICOMISOS FINANCIEROS PÚBLICOS CON PARTICIPACIÓN ESTATAL MAYORITARIA	\$0.00	\$0.00	\$0.00	\$0.00	\$0.00	\$0.00
ENTIDADES PARAMUNICIPALES (EN SUS DIFERENTES CLASIFICACIONES)	\$0.00	\$0.00	\$0.00	\$0.00	\$0.00	\$0.00
Total del Egreso	\$3,195,308.28	\$83,229.89	\$3,278,538.17	\$1,688,751.03	\$1,678,951.03	\$1,589,787.14


 NADIA BERENICE GARZA RAMIREZ
 DIRECTORA GENERAL M.A.C.


 BERENICE PALACIOS MACÍAS
 CONTABILIDAD M.A.C.



MUSEO DE ARTE CONTEMPORÁNEO DE SAN LUIS POTOSÍ SAN LUIS POTOSÍ


Estado Analítico del Ejercicio del Presupuesto de Egresos Clasificación Funcional (Finalidad y Función)


Del 01/ene./2024 Al 31/oct./2024
(Cifras en Pesos)

Fecha y hora de Impresión | 06/nov./2024
11:32 a. m.

Usu: berenice palacios
Rep: rptEstadoPresupuestoEgresos_FN3

Concepto	Egresos					Subejercicio
	Aprobado	Ampliaciones / (Reducciones)	Modificado	Devengado	Pagado	
Total del Egreso	\$3,195,308.28	\$83,229.89	\$3,278,538.17	\$1,688,751.03	\$1,678,951.03	\$1,589,787.14


NADIA BERENICE GARZA RAMIREZ
DIRECTORA GENERAL M.A.C.


BERENICE PALACIOS MACIAS
CONTABILIDAD M.A.C.

01	Administración General	1,200,000.00	0.00	1,200,000.00	600,000.00	600,000.00
02	Administración de Recursos Humanos	800,000.00	0.00	800,000.00	400,000.00	400,000.00
03	Administración de Finanzas	500,000.00	0.00	500,000.00	250,000.00	250,000.00
04	Administración de Materiales	300,000.00	0.00	300,000.00	150,000.00	150,000.00
05	Administración de Mantenimiento	200,000.00	0.00	200,000.00	100,000.00	100,000.00
06	Administración de Seguridad	100,000.00	0.00	100,000.00	50,000.00	50,000.00
07	Administración de Servicios	100,000.00	0.00	100,000.00	50,000.00	50,000.00
08	Administración de Transportación	50,000.00	0.00	50,000.00	25,000.00	25,000.00
09	Administración de Utilidades	50,000.00	0.00	50,000.00	25,000.00	25,000.00
10	Administración de Otros	50,000.00	0.00	50,000.00	25,000.00	25,000.00
11	Administración de Ingresos	50,000.00	0.00	50,000.00	25,000.00	25,000.00
12	Administración de Otros Ingresos	50,000.00	0.00	50,000.00	25,000.00	25,000.00
13	Administración de Otros Ingresos	50,000.00	0.00	50,000.00	25,000.00	25,000.00
14	Administración de Otros Ingresos	50,000.00	0.00	50,000.00	25,000.00	25,000.00
15	Administración de Otros Ingresos	50,000.00	0.00	50,000.00	25,000.00	25,000.00
16	Administración de Otros Ingresos	50,000.00	0.00	50,000.00	25,000.00	25,000.00
17	Administración de Otros Ingresos	50,000.00	0.00	50,000.00	25,000.00	25,000.00
18	Administración de Otros Ingresos	50,000.00	0.00	50,000.00	25,000.00	25,000.00
19	Administración de Otros Ingresos	50,000.00	0.00	50,000.00	25,000.00	25,000.00
20	Administración de Otros Ingresos	50,000.00	0.00	50,000.00	25,000.00	25,000.00
21	Administración de Otros Ingresos	50,000.00	0.00	50,000.00	25,000.00	25,000.00
22	Administración de Otros Ingresos	50,000.00	0.00	50,000.00	25,000.00	25,000.00
23	Administración de Otros Ingresos	50,000.00	0.00	50,000.00	25,000.00	25,000.00
24	Administración de Otros Ingresos	50,000.00	0.00	50,000.00	25,000.00	25,000.00
25	Administración de Otros Ingresos	50,000.00	0.00	50,000.00	25,000.00	25,000.00
26	Administración de Otros Ingresos	50,000.00	0.00	50,000.00	25,000.00	25,000.00
27	Administración de Otros Ingresos	50,000.00	0.00	50,000.00	25,000.00	25,000.00
28	Administración de Otros Ingresos	50,000.00	0.00	50,000.00	25,000.00	25,000.00
29	Administración de Otros Ingresos	50,000.00	0.00	50,000.00	25,000.00	25,000.00
30	Administración de Otros Ingresos	50,000.00	0.00	50,000.00	25,000.00	25,000.00
31	Administración de Otros Ingresos	50,000.00	0.00	50,000.00	25,000.00	25,000.00
32	Administración de Otros Ingresos	50,000.00	0.00	50,000.00	25,000.00	25,000.00
33	Administración de Otros Ingresos	50,000.00	0.00	50,000.00	25,000.00	25,000.00
34	Administración de Otros Ingresos	50,000.00	0.00	50,000.00	25,000.00	25,000.00
35	Administración de Otros Ingresos	50,000.00	0.00	50,000.00	25,000.00	25,000.00
36	Administración de Otros Ingresos	50,000.00	0.00	50,000.00	25,000.00	25,000.00
37	Administración de Otros Ingresos	50,000.00	0.00	50,000.00	25,000.00	25,000.00
38	Administración de Otros Ingresos	50,000.00	0.00	50,000.00	25,000.00	25,000.00
39	Administración de Otros Ingresos	50,000.00	0.00	50,000.00	25,000.00	25,000.00
40	Administración de Otros Ingresos	50,000.00	0.00	50,000.00	25,000.00	25,000.00
41	Administración de Otros Ingresos	50,000.00	0.00	50,000.00	25,000.00	25,000.00
42	Administración de Otros Ingresos	50,000.00	0.00	50,000.00	25,000.00	25,000.00
43	Administración de Otros Ingresos	50,000.00	0.00	50,000.00	25,000.00	25,000.00
44	Administración de Otros Ingresos	50,000.00	0.00	50,000.00	25,000.00	25,000.00
45	Administración de Otros Ingresos	50,000.00	0.00	50,000.00	25,000.00	25,000.00
46	Administración de Otros Ingresos	50,000.00	0.00	50,000.00	25,000.00	25,000.00
47	Administración de Otros Ingresos	50,000.00	0.00	50,000.00	25,000.00	25,000.00
48	Administración de Otros Ingresos	50,000.00	0.00	50,000.00	25,000.00	25,000.00
49	Administración de Otros Ingresos	50,000.00	0.00	50,000.00	25,000.00	25,000.00
50	Administración de Otros Ingresos	50,000.00	0.00	50,000.00	25,000.00	25,000.00



MUSEO DE ARTE CONTEMPORÁNEO DE SAN LUIS POTOSÍ SAN LUIS POTOSÍ

Estado del Ejercicio del Presupuesto de Egresos por Fuente de Financiamiento Al 31/oct./2024

Usu: berenice palacios
Rep: rptEstadoPresupuestoEgresos_FF

Fecha y hora de Impresión | 08/nov./2024
11:32 a. m.

Unidad Administrativa Objeto del Gasto	Aprobado	Ampliaciones / (Reducciones)	Presupuesto Vigente	Comprometido	Presupuesto Disponible para Comprometer	Devengado	Comprometid o No Devengado	Presupuesto Sin Devengar	Ejercido	Pagado	Cuentas por Pagar Deuda
984152 Ingresos Propios 2024											
2000 MATERIALES Y SUMINISTROS	\$46,000.00	\$7,800.00	\$53,800.00	\$9,315.20	\$44,484.80	\$9,315.20	\$0.00	\$44,484.80	\$9,315.20	\$9,315.20	\$0.00
2100 MATERIALES DE ADMINISTRACIÓN, EMISIÓN DE DOC	\$25,000.00	\$0.00	\$25,000.00	\$0.00	\$25,000.00	\$0.00	\$0.00	\$25,000.00	\$0.00	\$0.00	\$0.00
2110 Materiales, útiles y equipos menores de oficina	\$8,000.00	\$0.00	\$8,000.00	\$0.00	\$8,000.00	\$0.00	\$0.00	\$8,000.00	\$0.00	\$0.00	\$0.00
2111 Materiales, útiles y equipos menores de oficina	\$8,000.00	\$0.00	\$8,000.00	\$0.00	\$8,000.00	\$0.00	\$0.00	\$8,000.00	\$0.00	\$0.00	\$0.00
2120 Materiales y útiles de impresión y reproducción	\$1,000.00	\$0.00	\$1,000.00	\$0.00	\$1,000.00	\$0.00	\$0.00	\$1,000.00	\$0.00	\$0.00	\$0.00
2121 Materiales y útiles de impresión y reproducción	\$1,000.00	\$0.00	\$1,000.00	\$0.00	\$1,000.00	\$0.00	\$0.00	\$1,000.00	\$0.00	\$0.00	\$0.00
2140 Materiales, útiles y equipos menores de tecnologías de la	\$1,000.00	\$0.00	\$1,000.00	\$0.00	\$1,000.00	\$0.00	\$0.00	\$1,000.00	\$0.00	\$0.00	\$0.00
2141 Materiales, útiles y equipos menores de tecnologías de la	\$1,000.00	\$0.00	\$1,000.00	\$0.00	\$1,000.00	\$0.00	\$0.00	\$1,000.00	\$0.00	\$0.00	\$0.00
2150 Material impreso e información digital	\$5,000.00	\$0.00	\$5,000.00	\$0.00	\$5,000.00	\$0.00	\$0.00	\$5,000.00	\$0.00	\$0.00	\$0.00
2151 Material impreso e información digital	\$5,000.00	\$0.00	\$5,000.00	\$0.00	\$5,000.00	\$0.00	\$0.00	\$5,000.00	\$0.00	\$0.00	\$0.00
2180 Material de limpieza	\$10,000.00	\$0.00	\$10,000.00	\$0.00	\$10,000.00	\$0.00	\$0.00	\$10,000.00	\$0.00	\$0.00	\$0.00
2181 Material de limpieza	\$10,000.00	\$0.00	\$10,000.00	\$0.00	\$10,000.00	\$0.00	\$0.00	\$10,000.00	\$0.00	\$0.00	\$0.00
2200 ALIMENTOS Y UTENSILIOS	\$10,000.00	\$0.00	\$10,000.00	\$0.00	\$10,000.00	\$0.00	\$0.00	\$10,000.00	\$0.00	\$0.00	\$0.00
2210 Productos alimenticios para personas	\$8,000.00	\$0.00	\$8,000.00	\$0.00	\$8,000.00	\$0.00	\$0.00	\$8,000.00	\$0.00	\$0.00	\$0.00
2211 Productos alimenticios para personas	\$8,000.00	\$0.00	\$8,000.00	\$0.00	\$8,000.00	\$0.00	\$0.00	\$8,000.00	\$0.00	\$0.00	\$0.00
2230 Utensilios para el servicio de alimentación	\$2,000.00	\$0.00	\$2,000.00	\$0.00	\$2,000.00	\$0.00	\$0.00	\$2,000.00	\$0.00	\$0.00	\$0.00
2231 Utensilios para el servicio de alimentación	\$2,000.00	\$0.00	\$2,000.00	\$0.00	\$2,000.00	\$0.00	\$0.00	\$2,000.00	\$0.00	\$0.00	\$0.00
2400 MATERIALES Y ARTÍCULOS DE CONSTRUCCIÓN Y DE	\$0.00	\$2,000.00	\$2,000.00	\$1,578.00	\$422.00	\$1,578.00	\$0.00	\$422.00	\$1,578.00	\$1,578.00	\$0.00
2440 Madera y productos de madera	\$0.00	\$2,000.00	\$2,000.00	\$1,578.00	\$422.00	\$1,578.00	\$0.00	\$422.00	\$1,578.00	\$1,578.00	\$0.00
2441 Madera y productos de madera	\$0.00	\$2,000.00	\$2,000.00	\$1,578.00	\$422.00	\$1,578.00	\$0.00	\$422.00	\$1,578.00	\$1,578.00	\$0.00
2600 COMBUSTIBLES, LUBRICANTES Y ADITIVOS	\$500.00	\$0.00	\$500.00	\$0.00	\$500.00	\$0.00	\$0.00	\$500.00	\$0.00	\$0.00	\$0.00
2610 Combustibles, lubricantes y aditivos	\$500.00	\$0.00	\$500.00	\$0.00	\$500.00	\$0.00	\$0.00	\$500.00	\$0.00	\$0.00	\$0.00
2611 Combustibles, lubricantes y aditivos	\$500.00	\$0.00	\$500.00	\$0.00	\$500.00	\$0.00	\$0.00	\$500.00	\$0.00	\$0.00	\$0.00
2700 VESTUARIO, BLANCOS, PRENDAS DE PROTECCIÓN Y	\$500.00	\$7,800.00	\$8,300.00	\$7,737.20	\$562.80	\$7,737.20	\$0.00	\$562.80	\$7,737.20	\$7,737.20	\$0.00
2710 Vestuario y uniformes	\$0.00	\$7,800.00	\$7,800.00	\$7,737.20	\$62.80	\$7,737.20	\$0.00	\$62.80	\$7,737.20	\$7,737.20	\$0.00
2711 Vestuario y uniformes	\$0.00	\$7,800.00	\$7,800.00	\$7,737.20	\$62.80	\$7,737.20	\$0.00	\$62.80	\$7,737.20	\$7,737.20	\$0.00
2740 Productos textiles	\$500.00	\$0.00	\$500.00	\$0.00	\$500.00	\$0.00	\$0.00	\$500.00	\$0.00	\$0.00	\$0.00
2741 Productos textiles	\$500.00	\$0.00	\$500.00	\$0.00	\$500.00	\$0.00	\$0.00	\$500.00	\$0.00	\$0.00	\$0.00
2900 HERRAMIENTAS, REFACCIONES Y ACCESORIOS ME	\$10,000.00	-\$2,000.00	\$8,000.00	\$0.00	\$8,000.00	\$0.00	\$0.00	\$8,000.00	\$0.00	\$0.00	\$0.00



MUSEO DE ARTE CONTEMPORÁNEO DE SAN LUIS POTOSÍ SAN LUIS POTOSÍ

Estado del Ejercicio del Presupuesto de Egresos por Fuente de Financiamiento Al 31/oct./2024

Usu: berenice palacios
Rep: rptEstadoPresupuestoEgresos_FF

Fecha y hora de Impresión | 08/nov./2024
11:32 a. m.

Unidad Administrativa Objeto del Gasto	Aprobado	Ampliaciones / (Reducciones)	Presupuesto Vigente	Comprometido	Presupuesto Disponble para Comprometer	Devengado	Comprometid o No Devengado	Presupuesto Sin Devengar	Ejercido	Pagado	Cuentas por Pagar Deuda
2910 Herramientas menores	\$10,000.00	-\$2,000.00	\$8,000.00	\$0.00	\$8,000.00	\$0.00	\$0.00	\$8,000.00	\$0.00	\$0.00	\$0.00
2911 Herramientas menores	\$10,000.00	-\$2,000.00	\$8,000.00	\$0.00	\$8,000.00	\$0.00	\$0.00	\$8,000.00	\$0.00	\$0.00	\$0.00
3000 SERVICIOS GENERALES	\$110,090.00	-\$7,800.00	\$102,290.00	\$57,679.58	\$44,610.42	\$57,679.58	\$0.00	\$44,610.42	\$57,679.58	\$57,679.58	\$0.00
3300 SERVICIOS PROFESIONALES, CIENTÍFICOS, TÉCNICO	\$53,000.00	-\$30,800.00	\$22,200.00	\$8,961.52	\$13,238.48	\$8,961.52	\$0.00	\$13,238.48	\$8,961.52	\$8,961.52	\$0.00
3360 Servicios de apoyo administrativo, traducción, fotocopiado	\$5,000.00	\$0.00	\$5,000.00	\$3,260.00	\$1,740.00	\$3,260.00	\$0.00	\$1,740.00	\$3,260.00	\$3,260.00	\$0.00
3361 Servicios de apoyo administrativo, fotocopiado e Impresión	\$5,000.00	\$0.00	\$5,000.00	\$3,260.00	\$1,740.00	\$3,260.00	\$0.00	\$1,740.00	\$3,260.00	\$3,260.00	\$0.00
3390 Servicios profesionales, científicos y técnicos integrales	\$48,000.00	-\$30,800.00	\$17,200.00	\$5,701.52	\$11,498.48	\$5,701.52	\$0.00	\$11,498.48	\$5,701.52	\$5,701.52	\$0.00
3391 Servicios profesionales, científicos y técnicos integrales	\$48,000.00	-\$30,800.00	\$17,200.00	\$5,701.52	\$11,498.48	\$5,701.52	\$0.00	\$11,498.48	\$5,701.52	\$5,701.52	\$0.00
3400 SERVICIOS FINANCIEROS, BANCARIOS Y COMERCIALES	\$7,000.00	\$0.00	\$7,000.00	\$2,039.85	\$4,960.15	\$2,039.85	\$0.00	\$4,960.15	\$2,039.85	\$2,039.85	\$0.00
3410 Servicios financieros y bancarios	\$4,000.00	\$0.00	\$4,000.00	\$2,039.85	\$1,960.15	\$2,039.85	\$0.00	\$1,960.15	\$2,039.85	\$2,039.85	\$0.00
3411 Servicios financieros y bancarios	\$4,000.00	\$0.00	\$4,000.00	\$2,039.85	\$1,960.15	\$2,039.85	\$0.00	\$1,960.15	\$2,039.85	\$2,039.85	\$0.00
3480 Almacenaje, envase y embalaje	\$3,000.00	\$0.00	\$3,000.00	\$0.00	\$3,000.00	\$0.00	\$0.00	\$3,000.00	\$0.00	\$0.00	\$0.00
3481 Almacenaje, envase y embalaje	\$3,000.00	\$0.00	\$3,000.00	\$0.00	\$3,000.00	\$0.00	\$0.00	\$3,000.00	\$0.00	\$0.00	\$0.00
3600 SERVICIOS DE COMUNICACIÓN SOCIAL Y PUBLICIDAD	\$3,000.00	\$0.00	\$3,000.00	\$0.00	\$3,000.00	\$0.00	\$0.00	\$3,000.00	\$0.00	\$0.00	\$0.00
3640 Servicios de revelado de fotografías	\$3,000.00	\$0.00	\$3,000.00	\$0.00	\$3,000.00	\$0.00	\$0.00	\$3,000.00	\$0.00	\$0.00	\$0.00
3641 Servicios de revelado de fotografías	\$3,000.00	\$0.00	\$3,000.00	\$0.00	\$3,000.00	\$0.00	\$0.00	\$3,000.00	\$0.00	\$0.00	\$0.00
3700 SERVICIOS DE TRASLADOS Y VIÁTICOS	\$14,000.00	-\$2,000.00	\$12,000.00	\$0.00	\$12,000.00	\$0.00	\$0.00	\$12,000.00	\$0.00	\$0.00	\$0.00
3720 Pasajes terrestres	\$1,000.00	\$0.00	\$1,000.00	\$0.00	\$1,000.00	\$0.00	\$0.00	\$1,000.00	\$0.00	\$0.00	\$0.00
3721 Pasajes terrestres	\$1,000.00	\$0.00	\$1,000.00	\$0.00	\$1,000.00	\$0.00	\$0.00	\$1,000.00	\$0.00	\$0.00	\$0.00
3750 Viáticos en el país	\$13,000.00	-\$2,000.00	\$11,000.00	\$0.00	\$11,000.00	\$0.00	\$0.00	\$11,000.00	\$0.00	\$0.00	\$0.00
3751 Viáticos en el país	\$8,000.00	-\$2,000.00	\$6,000.00	\$0.00	\$6,000.00	\$0.00	\$0.00	\$6,000.00	\$0.00	\$0.00	\$0.00
3752 Gastos de traslados en comisiones oficiales	\$5,000.00	\$0.00	\$5,000.00	\$0.00	\$5,000.00	\$0.00	\$0.00	\$5,000.00	\$0.00	\$0.00	\$0.00
3800 SERVICIOS OFICIALES	\$26,090.00	\$25,000.00	\$51,090.00	\$46,678.21	\$4,411.79	\$46,678.21	\$0.00	\$4,411.79	\$46,678.21	\$46,678.21	\$0.00
3840 Exposiciones	\$26,090.00	\$25,000.00	\$51,090.00	\$46,678.21	\$4,411.79	\$46,678.21	\$0.00	\$4,411.79	\$46,678.21	\$46,678.21	\$0.00
3841 Exposiciones	\$16,090.00	\$14,000.00	\$30,090.00	\$25,949.20	\$4,140.80	\$25,949.20	\$0.00	\$4,140.80	\$25,949.20	\$25,949.20	\$0.00
3843 Espectáculos culturales	\$10,000.00	\$11,000.00	\$21,000.00	\$20,729.01	\$270.99	\$20,729.01	\$0.00	\$270.99	\$20,729.01	\$20,729.01	\$0.00
3900 OTROS SERVICIOS GENERALES	\$7,000.00	\$0.00	\$7,000.00	\$0.00	\$7,000.00	\$0.00	\$0.00	\$7,000.00	\$0.00	\$0.00	\$0.00
3920 Impuestos y derechos	\$2,000.00	\$0.00	\$2,000.00	\$0.00	\$2,000.00	\$0.00	\$0.00	\$2,000.00	\$0.00	\$0.00	\$0.00
3921 Impuestos y derechos	\$2,000.00	\$0.00	\$2,000.00	\$0.00	\$2,000.00	\$0.00	\$0.00	\$2,000.00	\$0.00	\$0.00	\$0.00
3990 Otros servicios generales	\$5,000.00	\$0.00	\$5,000.00	\$0.00	\$5,000.00	\$0.00	\$0.00	\$5,000.00	\$0.00	\$0.00	\$0.00
3991 Otros servicios generales	\$5,000.00	\$0.00	\$5,000.00	\$0.00	\$5,000.00	\$0.00	\$0.00	\$5,000.00	\$0.00	\$0.00	\$0.00



MUSEO DE ARTE CONTEMPORÁNEO DE SAN LUIS POTOSÍ SAN LUIS POTOSÍ

Estado del Ejercicio del Presupuesto de Egresos por Fuente de Financiamiento Al 31/oct./2024

Usu: berenice.palacios
Rep: rptEstadoPresupuestoEgresos_FF

Fecha y hora de Impresión | 08/nov./2024
11:32 a. m.

Unidad Administrativa Objeto del Gasto	Aprobado	Ampliaciones / (Reducciones)	Presupuesto Vigente	Comprometido	Presupuesto Disponibile para Comprometer	Devengado	Comprometid o No Devengado	Presupuesto Sin Devengar	Ejercido	Pagado	Cuentas por Pagar Deuda
Ingresos Propios 2024	\$156,090.00	\$0.00	\$156,090.00	\$66,994.76	\$69,095.22	\$66,994.76	\$0.00	\$69,095.22	\$66,994.76	\$66,994.76	\$0.00
GO4152 Recurso Estatal Gastos de Operación 2024											
1000 SERVICIOS PERSONALES	\$1,613,537.94	\$1,019,462.00	\$2,632,999.94	\$2,632,999.94	\$0.00	\$1,380,000.00	\$1,252,999.94	\$1,252,999.94	\$1,380,000.00	\$1,380,000.00	\$0.00
1200 REMUNERACIONES AL PERSONAL DE CARÁCTER TR	\$1,613,537.94	\$1,019,462.00	\$2,632,999.94	\$2,632,999.94	\$0.00	\$1,380,000.00	\$1,252,999.94	\$1,252,999.94	\$1,380,000.00	\$1,380,000.00	\$0.00
1210 Honorarios asimilables a salarios	\$813,537.94	\$1,019,462.00	\$1,832,999.94	\$1,832,999.94	\$0.00	\$1,380,000.00	\$452,999.94	\$452,999.94	\$1,380,000.00	\$1,380,000.00	\$0.00
1211 Honorarios asimilables a salarios	\$813,537.94	\$1,019,462.00	\$1,832,999.94	\$1,832,999.94	\$0.00	\$1,380,000.00	\$452,999.94	\$452,999.94	\$1,380,000.00	\$1,380,000.00	\$0.00
1220 Sueldos base al personal eventual	\$800,000.00	\$0.00	\$800,000.00	\$800,000.00	\$0.00	\$0.00	\$800,000.00	\$800,000.00	\$0.00	\$0.00	\$0.00
1221 Sueldos base al personal eventual	\$800,000.00	\$0.00	\$800,000.00	\$800,000.00	\$0.00	\$0.00	\$800,000.00	\$800,000.00	\$0.00	\$0.00	\$0.00
2000 MATERIALES Y SUMINISTROS	\$2,500.00	\$0.00	\$2,500.00	\$0.00	\$2,500.00	\$0.00	\$0.00	\$2,500.00	\$0.00	\$0.00	\$0.00
2100 MATERIALES DE ADMINISTRACIÓN, EMISIÓN DE DOC	\$2,500.00	\$0.00	\$2,500.00	\$0.00	\$2,500.00	\$0.00	\$0.00	\$2,500.00	\$0.00	\$0.00	\$0.00
2110 Materiales, útiles y equipos menores de oficina	\$2,000.00	\$0.00	\$2,000.00	\$0.00	\$2,000.00	\$0.00	\$0.00	\$2,000.00	\$0.00	\$0.00	\$0.00
2111 Materiales, útiles y equipos menores de oficina	\$2,000.00	\$0.00	\$2,000.00	\$0.00	\$2,000.00	\$0.00	\$0.00	\$2,000.00	\$0.00	\$0.00	\$0.00
2140 Materiales, útiles y equipos menores de tecnologías de la	\$500.00	\$0.00	\$500.00	\$0.00	\$500.00	\$0.00	\$0.00	\$500.00	\$0.00	\$0.00	\$0.00
2141 Materiales, útiles y equipos menores de tecnologías de la	\$500.00	\$0.00	\$500.00	\$0.00	\$500.00	\$0.00	\$0.00	\$500.00	\$0.00	\$0.00	\$0.00
3000 SERVICIOS GENERALES	\$1,423,180.34	-\$1,019,462.00	\$403,718.34	\$180,966.10	\$222,752.24	\$180,966.10	\$0.00	\$222,752.24	\$171,188.10	\$171,188.10	\$9,800.00
3100 SERVICIOS BÁSICOS	\$93,600.00	\$0.00	\$93,600.00	\$71,750.96	\$21,849.04	\$71,750.96	\$0.00	\$21,849.04	\$71,750.96	\$71,750.96	\$0.00
3110 Energía eléctrica	\$72,000.00	\$0.00	\$72,000.00	\$57,384.00	\$14,616.00	\$57,384.00	\$0.00	\$14,616.00	\$57,384.00	\$57,384.00	\$0.00
3111 Energía eléctrica	\$72,000.00	\$0.00	\$72,000.00	\$57,384.00	\$14,616.00	\$57,384.00	\$0.00	\$14,616.00	\$57,384.00	\$57,384.00	\$0.00
3130 Agua	\$7,200.00	\$0.00	\$7,200.00	\$4,605.00	\$2,595.00	\$4,605.00	\$0.00	\$2,595.00	\$4,605.00	\$4,605.00	\$0.00
3131 Agua	\$7,200.00	\$0.00	\$7,200.00	\$4,605.00	\$2,595.00	\$4,605.00	\$0.00	\$2,595.00	\$4,605.00	\$4,605.00	\$0.00
3140 Telefonía tradicional	\$14,400.00	\$0.00	\$14,400.00	\$9,761.96	\$4,638.04	\$9,761.96	\$0.00	\$4,638.04	\$9,761.96	\$9,761.96	\$0.00
3141 Telefonía tradicional	\$14,400.00	\$0.00	\$14,400.00	\$9,761.96	\$4,638.04	\$9,761.96	\$0.00	\$4,638.04	\$9,761.96	\$9,761.96	\$0.00
3300 SERVICIOS PROFESIONALES, CIENTÍFICOS, TÉCNICO	\$36,500.00	\$0.00	\$36,500.00	\$13,914.35	\$22,585.65	\$13,914.35	\$0.00	\$22,585.65	\$13,914.35	\$13,914.35	\$0.00
3310 Servicios legales, de contabilidad, auditoría y relacionado	\$4,000.00	\$0.00	\$4,000.00	\$1,080.00	\$2,920.00	\$1,080.00	\$0.00	\$2,920.00	\$1,080.00	\$1,080.00	\$0.00
3311 Servicios legales, de contabilidad, auditoría y relacionado	\$4,000.00	\$0.00	\$4,000.00	\$1,080.00	\$2,920.00	\$1,080.00	\$0.00	\$2,920.00	\$1,080.00	\$1,080.00	\$0.00
3360 Servicios de apoyo administrativo, traducción, fotocopiado	\$20,000.00	\$0.00	\$20,000.00	\$3,468.40	\$16,531.60	\$3,468.40	\$0.00	\$16,531.60	\$3,468.40	\$3,468.40	\$0.00
3361 Servicios de apoyo administrativo, fotocopiado e impresió	\$20,000.00	\$0.00	\$20,000.00	\$3,468.40	\$16,531.60	\$3,468.40	\$0.00	\$16,531.60	\$3,468.40	\$3,468.40	\$0.00
3370 Servicios de protección y seguridad	\$4,000.00	\$0.00	\$4,000.00	\$3,335.95	\$664.05	\$3,335.95	\$0.00	\$664.05	\$3,335.95	\$3,335.95	\$0.00
3371 Servicios de protección y seguridad	\$4,000.00	\$0.00	\$4,000.00	\$3,335.95	\$664.05	\$3,335.95	\$0.00	\$664.05	\$3,335.95	\$3,335.95	\$0.00
3380 Servicios de vigilancia	\$8,500.00	\$0.00	\$8,500.00	\$6,030.00	\$2,470.00	\$6,030.00	\$0.00	\$2,470.00	\$6,030.00	\$6,030.00	\$0.00



MUSEO DE ARTE CONTEMPORÁNEO DE SAN LUIS POTOSÍ SAN LUIS POTOSÍ

Estado del Ejercicio del Presupuesto de Egresos por Fuente de Financiamiento Al 31/oct./2024

Usu: berenice palacios
Rep: rptEstadoPresupuestoEgresos_FF

Fecha y hora de impresión: 08/nov./2024 11:32 a. m.

Unidad Administrativa Objeto del Gasto	Aprobado	Ampliaciones / (Reducciones)	Presupuesto Vigente	Comprometido	Presupuesto Disponibile para Comprometer	Devengado	Comprometid o No Devengado	Presupuesto Sin Devengar	Ejercido	Pagado	Cuentas por Pagar Deuda
3381 Servicios de vigilancia	\$8,500.00	\$0.00	\$8,500.00	\$6,030.00	\$2,470.00	\$6,030.00	\$0.00	\$2,470.00	\$6,030.00	\$6,030.00	\$0.00
3400 SERVICIOS FINANCIEROS, BANCARIOS Y COMERCIAI	\$54,200.00	\$0.00	\$54,200.00	\$36,666.45	\$17,533.55	\$36,666.45	\$0.00	\$17,533.55	\$36,666.45	\$36,666.45	\$0.00
3410 Servicios financieros y bancarios	\$7,200.00	\$0.00	\$7,200.00	\$4,186.45	\$3,013.55	\$4,186.45	\$0.00	\$3,013.55	\$4,186.45	\$4,186.45	\$0.00
3411 Servicios financieros y bancarios	\$7,200.00	\$0.00	\$7,200.00	\$4,186.45	\$3,013.55	\$4,186.45	\$0.00	\$3,013.55	\$4,186.45	\$4,186.45	\$0.00
3460 Almacenaje, envase y embalaje	\$2,000.00	\$0.00	\$2,000.00	\$0.00	\$2,000.00	\$0.00	\$0.00	\$2,000.00	\$0.00	\$0.00	\$0.00
3461 Almacenaje, envase y embalaje	\$2,000.00	\$0.00	\$2,000.00	\$0.00	\$2,000.00	\$0.00	\$0.00	\$2,000.00	\$0.00	\$0.00	\$0.00
3470 Fletes y maniobras	\$45,000.00	\$0.00	\$45,000.00	\$32,480.00	\$12,520.00	\$32,480.00	\$0.00	\$12,520.00	\$32,480.00	\$32,480.00	\$0.00
3471 Fletes y maniobras	\$45,000.00	\$0.00	\$45,000.00	\$32,480.00	\$12,520.00	\$32,480.00	\$0.00	\$12,520.00	\$32,480.00	\$32,480.00	\$0.00
3700 SERVICIOS DE TRASLADOS Y VIÁTICOS	\$13,000.00	-\$3,000.00	\$10,000.00	\$0.00	\$10,000.00	\$0.00	\$0.00	\$10,000.00	\$0.00	\$0.00	\$0.00
3750 Viáticos en el país	\$13,000.00	-\$3,000.00	\$10,000.00	\$0.00	\$10,000.00	\$0.00	\$0.00	\$10,000.00	\$0.00	\$0.00	\$0.00
3751 Viáticos en el país	\$8,000.00	-\$3,000.00	\$5,000.00	\$0.00	\$5,000.00	\$0.00	\$0.00	\$5,000.00	\$0.00	\$0.00	\$0.00
3752 Gastos de traslados en comisiones oficiales	\$5,000.00	\$0.00	\$5,000.00	\$0.00	\$5,000.00	\$0.00	\$0.00	\$5,000.00	\$0.00	\$0.00	\$0.00
3800 SERVICIOS OFICIALES	\$1,220,880.34	-\$1,019,462.00	\$201,418.34	\$55,970.34	\$145,448.00	\$55,970.34	\$0.00	\$145,448.00	\$46,170.34	\$46,170.34	\$9,800.00
3840 Exposiciones	\$1,220,880.34	-\$1,019,462.00	\$201,418.34	\$55,970.34	\$145,448.00	\$55,970.34	\$0.00	\$145,448.00	\$46,170.34	\$46,170.34	\$9,800.00
3841 Exposiciones	\$1,210,880.34	-\$1,029,462.00	\$181,418.34	\$44,824.74	\$136,593.60	\$44,824.74	\$0.00	\$136,593.60	\$44,824.74	\$44,824.74	\$0.00
3843 Espectáculos culturales	\$10,000.00	\$10,000.00	\$20,000.00	\$11,145.60	\$8,854.40	\$11,145.60	\$0.00	\$8,854.40	\$1,345.60	\$1,345.60	\$9,800.00
3900 OTROS SERVICIOS GENERALES	\$5,000.00	\$3,000.00	\$8,000.00	\$2,664.00	\$5,336.00	\$2,664.00	\$0.00	\$5,336.00	\$2,664.00	\$2,664.00	\$0.00
3950 Penas, multas, accesorios y actualizaciones	\$5,000.00	\$3,000.00	\$8,000.00	\$2,664.00	\$5,336.00	\$2,664.00	\$0.00	\$5,336.00	\$2,664.00	\$2,664.00	\$0.00
3951 Penas, multas, accesorios y actualizaciones	\$5,000.00	\$3,000.00	\$8,000.00	\$2,664.00	\$5,336.00	\$2,664.00	\$0.00	\$5,336.00	\$2,664.00	\$2,664.00	\$0.00
Recurso Estatal Gastos de Operacion	\$3,039,216.26	\$0.00	\$3,039,216.26	\$2,613,966.04	\$225,252.24	\$1,960,966.10	\$1,252,999.94	\$1,476,252.18	\$1,551,166.10	\$1,551,166.10	\$9,800.00
RE2023 Remanente Recurso Estatal Gastos de Operación 2023											
3000 SERVICIOS GENERALES	\$0.00	\$5,062.89	\$5,062.89	\$5,062.89	\$0.00	\$5,062.89	\$0.00	\$0.00	\$5,062.89	\$5,062.89	\$0.00
3100 SERVICIOS BÁSICOS	\$0.00	\$1,040.49	\$1,040.49	\$1,040.49	\$0.00	\$1,040.49	\$0.00	\$0.00	\$1,040.49	\$1,040.49	\$0.00
3140 Telefonía tradicional	\$0.00	\$1,040.49	\$1,040.49	\$1,040.49	\$0.00	\$1,040.49	\$0.00	\$0.00	\$1,040.49	\$1,040.49	\$0.00
3141 Telefonía tradicional	\$0.00	\$1,040.49	\$1,040.49	\$1,040.49	\$0.00	\$1,040.49	\$0.00	\$0.00	\$1,040.49	\$1,040.49	\$0.00
3300 SERVICIOS PROFESIONALES, CIENTÍFICOS, TÉCNICO	\$0.00	\$670.00	\$670.00	\$670.00	\$0.00	\$670.00	\$0.00	\$0.00	\$670.00	\$670.00	\$0.00
3380 Servicios de vigilancia	\$0.00	\$670.00	\$670.00	\$670.00	\$0.00	\$670.00	\$0.00	\$0.00	\$670.00	\$670.00	\$0.00
3381 Servicios de vigilancia	\$0.00	\$670.00	\$670.00	\$670.00	\$0.00	\$670.00	\$0.00	\$0.00	\$670.00	\$670.00	\$0.00
3400 SERVICIOS FINANCIEROS, BANCARIOS Y COMERCIAI	\$0.00	\$452.40	\$452.40	\$452.40	\$0.00	\$452.40	\$0.00	\$0.00	\$452.40	\$452.40	\$0.00
3410 Servicios financieros y bancarios	\$0.00	\$452.40	\$452.40	\$452.40	\$0.00	\$452.40	\$0.00	\$0.00	\$452.40	\$452.40	\$0.00



MUSEO DE ARTE CONTEMPORÁNEO DE SAN LUIS POTOSÍ SAN LUIS POTOSÍ

Estado del Ejercicio del Presupuesto de Egresos por Fuente de Financiamiento Al 31/oct./2024

Fecha y hora de impresión | 06/nov./2024
11:32 a. m.

Usu: berenice.palacios
Rep: rptEstadoPresupuestoEgresos_FF

Unidad Administrativa Objeto del Gasto	Aprobado	Ampliaciones / (Reducciones)	Presupuesto Vigente	Comprometido	Presupuesto Disponible para Comprometer	Devengado	Comprometid o No Devengado	Presupuesto Sin Devengar	Ejercido	Pagado	Cuentas por Pagar Deuda
3411 Servicios financieros y bancarios	\$0.00	\$452.40	\$452.40	\$452.40	\$0.00	\$452.40	\$0.00	\$0.00	\$452.40	\$452.40	\$0.00
3800 SERVICIOS OFICIALES	\$0.00	\$2,900.00	\$2,900.00	\$2,900.00	\$0.00	\$2,900.00	\$0.00	\$0.00	\$2,900.00	\$2,900.00	\$0.00
3840 Exposiciones	\$0.00	\$2,900.00	\$2,900.00	\$2,900.00	\$0.00	\$2,900.00	\$0.00	\$0.00	\$2,900.00	\$2,900.00	\$0.00
3841 Exposiciones	\$0.00	\$2,900.00	\$2,900.00	\$2,900.00	\$0.00	\$2,900.00	\$0.00	\$0.00	\$2,900.00	\$2,900.00	\$0.00
Remanente Recurso Estatal Gastos de	\$0.00	\$5,062.89	\$5,062.89	\$5,062.89	\$0.00	\$5,062.89	\$0.00	\$0.00	\$5,062.89	\$5,062.89	\$0.00
RI2023 Remanente Ingresos Propios 2023	\$0.00	\$0.00	\$0.00	\$0.00	\$0.00	\$0.00	\$0.00	\$0.00	\$0.00	\$0.00	\$0.00
2000 MATERIALES Y SUMINISTROS	\$0.00	\$20,100.00	\$20,100.00	\$12,949.00	\$7,151.00	\$12,949.00	\$0.00	\$7,151.00	\$12,949.00	\$12,949.00	\$0.00
2100 MATERIALES DE ADMINISTRACIÓN, EMISIÓN DE DOC	\$0.00	\$9,600.00	\$9,600.00	\$8,042.97	\$1,557.03	\$8,042.97	\$0.00	\$1,557.03	\$8,042.97	\$8,042.97	\$0.00
2110 Materiales, útiles y equipos menores de oficina	\$0.00	\$5,100.00	\$5,100.00	\$4,339.90	\$760.10	\$4,339.90	\$0.00	\$760.10	\$4,339.90	\$4,339.90	\$0.00
2111 Materiales, útiles y equipos menores de oficina	\$0.00	\$5,100.00	\$5,100.00	\$4,339.90	\$760.10	\$4,339.90	\$0.00	\$760.10	\$4,339.90	\$4,339.90	\$0.00
2140 Materiales, útiles y equipos menores de tecnologías de la	\$0.00	\$500.00	\$500.00	\$498.94	\$1.06	\$498.94	\$0.00	\$1.06	\$498.94	\$498.94	\$0.00
2141 Materiales, útiles y equipos menores de tecnologías de la	\$0.00	\$500.00	\$500.00	\$498.94	\$1.06	\$498.94	\$0.00	\$1.06	\$498.94	\$498.94	\$0.00
2160 Material de limpieza	\$0.00	\$4,000.00	\$4,000.00	\$3,204.13	\$795.87	\$3,204.13	\$0.00	\$795.87	\$3,204.13	\$3,204.13	\$0.00
2161 Material de limpieza	\$0.00	\$4,000.00	\$4,000.00	\$3,204.13	\$795.87	\$3,204.13	\$0.00	\$795.87	\$3,204.13	\$3,204.13	\$0.00
2200 ALIMENTOS Y UTENSILIOS	\$0.00	\$5,000.00	\$5,000.00	\$3,074.79	\$1,925.21	\$3,074.79	\$0.00	\$1,925.21	\$3,074.79	\$3,074.79	\$0.00
2210 Productos alimenticios para personas	\$0.00	\$4,500.00	\$4,500.00	\$2,636.76	\$1,863.24	\$2,636.76	\$0.00	\$1,863.24	\$2,636.76	\$2,636.76	\$0.00
2211 Productos alimenticios para personas	\$0.00	\$4,500.00	\$4,500.00	\$2,636.76	\$1,863.24	\$2,636.76	\$0.00	\$1,863.24	\$2,636.76	\$2,636.76	\$0.00
2230 Utensilios para el servicio de alimentación	\$0.00	\$500.00	\$500.00	\$438.03	\$61.97	\$438.03	\$0.00	\$61.97	\$438.03	\$438.03	\$0.00
2231 Utensilios para el servicio de alimentación	\$0.00	\$500.00	\$500.00	\$438.03	\$61.97	\$438.03	\$0.00	\$61.97	\$438.03	\$438.03	\$0.00
2400 MATERIALES Y ARTÍCULOS DE CONSTRUCCIÓN Y DE	\$0.00	\$2,000.00	\$2,000.00	\$0.00	\$2,000.00	\$0.00	\$0.00	\$2,000.00	\$0.00	\$0.00	\$0.00
2460 Material eléctrico y electrónico	\$0.00	\$2,000.00	\$2,000.00	\$0.00	\$2,000.00	\$0.00	\$0.00	\$2,000.00	\$0.00	\$0.00	\$0.00
2461 Material eléctrico y electrónico	\$0.00	\$2,000.00	\$2,000.00	\$0.00	\$2,000.00	\$0.00	\$0.00	\$2,000.00	\$0.00	\$0.00	\$0.00
2700 VESTUARIO, BLANCOS, PRENDAS DE PROTECCIÓN Y	\$0.00	\$1,000.00	\$1,000.00	\$580.96	\$419.04	\$580.96	\$0.00	\$419.04	\$580.96	\$580.96	\$0.00
2740 Productos textiles	\$0.00	\$1,000.00	\$1,000.00	\$580.96	\$419.04	\$580.96	\$0.00	\$419.04	\$580.96	\$580.96	\$0.00
2741 Productos textiles	\$0.00	\$1,000.00	\$1,000.00	\$580.96	\$419.04	\$580.96	\$0.00	\$419.04	\$580.96	\$580.96	\$0.00
2900 HERRAMIENTAS, REFACCIONES Y ACCESORIOS MEN	\$0.00	\$2,500.00	\$2,500.00	\$1,250.28	\$1,249.72	\$1,250.28	\$0.00	\$1,249.72	\$1,250.28	\$1,250.28	\$0.00
2910 Herramientas menores	\$0.00	\$2,000.00	\$2,000.00	\$1,250.28	\$749.72	\$1,250.28	\$0.00	\$749.72	\$1,250.28	\$1,250.28	\$0.00
2911 Herramientas menores	\$0.00	\$2,000.00	\$2,000.00	\$1,250.28	\$749.72	\$1,250.28	\$0.00	\$749.72	\$1,250.28	\$1,250.28	\$0.00
2940 Refacciones y accesorios menores de equipo de cómputo	\$0.00	\$500.00	\$500.00	\$0.00	\$500.00	\$0.00	\$0.00	\$500.00	\$0.00	\$0.00	\$0.00
2941 Refacciones y accesorios menores de equipo de cómputo	\$0.00	\$500.00	\$500.00	\$0.00	\$500.00	\$0.00	\$0.00	\$500.00	\$0.00	\$0.00	\$0.00



**MUSEO DE ARTE CONTEMPORÁNEO DE SAN LUIS POTOSÍ
SAN LUIS POTOSÍ**

Estado del Ejercicio del Presupuesto de Egresos por Fuente de Financiamiento Al 31/oct./2024

Usu: berenice palacios
Rep: rptEstadoPresupuestoEgresos_FF

Fecha y hora de Impresión | 06/nov./2024
11:32 a. m.

Unidad Administrativa Objeto del Gasto	Aprobado	Ampliaciones / (Reducciones)	Presupuesto Vigente	Comprometido	Presupuesto Disponibile para Comprometer	Devengado	Comprometid o No Devengado	Presupuesto Sin Devengar	Ejercido	Pagado	Cuentas por Pagar Deuda
3000 SERVICIOS GENERALES	\$0.00	\$58,067.00	\$58,067.00	\$42,778.26	\$15,288.74	\$42,778.26	\$0.00	\$15,288.74	\$42,778.26	\$42,778.26	\$0.00
3300 SERVICIOS PROFESIONALES, CIENTIFICOS, TÉCNICO	\$0.00	\$16,500.00	\$16,500.00	\$8,977.24	\$7,522.76	\$8,977.24	\$0.00	\$7,522.76	\$8,977.24	\$8,977.24	\$0.00
3310 Servicios legales, de contabilidad, auditoría y relacionado	\$0.00	\$2,000.00	\$2,000.00	\$0.00	\$2,000.00	\$0.00	\$0.00	\$2,000.00	\$0.00	\$0.00	\$0.00
3311 Servicios legales, de contabilidad, auditoría y relacionado	\$0.00	\$2,000.00	\$2,000.00	\$0.00	\$2,000.00	\$0.00	\$0.00	\$2,000.00	\$0.00	\$0.00	\$0.00
3360 Servicios de apoyo administrativo, traducción, fotocopiado	\$0.00	\$1,500.00	\$1,500.00	\$334.08	\$1,165.92	\$334.08	\$0.00	\$1,165.92	\$334.08	\$334.08	\$0.00
3361 Servicios de apoyo administrativo, fotocopiado e impresió	\$0.00	\$1,500.00	\$1,500.00	\$334.08	\$1,165.92	\$334.08	\$0.00	\$1,165.92	\$334.08	\$334.08	\$0.00
3390 Servicios profesionales, científicos y técnicos integrales	\$0.00	\$13,000.00	\$13,000.00	\$8,643.16	\$4,356.84	\$8,643.16	\$0.00	\$4,356.84	\$8,643.16	\$8,643.16	\$0.00
3391 Servicios profesionales, científicos y técnicos integrales	\$0.00	\$13,000.00	\$13,000.00	\$8,643.16	\$4,356.84	\$8,643.16	\$0.00	\$4,356.84	\$8,643.16	\$8,643.16	\$0.00
3400 SERVICIOS FINANCIEROS, BANCARIOS Y COMERCIAL	\$0.00	\$1,000.00	\$1,000.00	\$0.00	\$1,000.00	\$0.00	\$0.00	\$1,000.00	\$0.00	\$0.00	\$0.00
3460 Almacenaje, envase y embalaje	\$0.00	\$1,000.00	\$1,000.00	\$0.00	\$1,000.00	\$0.00	\$0.00	\$1,000.00	\$0.00	\$0.00	\$0.00
3461 Almacenaje, envase y embalaje	\$0.00	\$1,000.00	\$1,000.00	\$0.00	\$1,000.00	\$0.00	\$0.00	\$1,000.00	\$0.00	\$0.00	\$0.00
3600 SERVICIOS DE COMUNICACIÓN SOCIAL Y PUBLICIDA	\$0.00	\$1,000.00	\$1,000.00	\$0.00	\$1,000.00	\$0.00	\$0.00	\$1,000.00	\$0.00	\$0.00	\$0.00
3620 Difusión por radio, televisión y otros medios de mensajes	\$0.00	\$1,000.00	\$1,000.00	\$0.00	\$1,000.00	\$0.00	\$0.00	\$1,000.00	\$0.00	\$0.00	\$0.00
3621 Difusión por radio, televisión y otros medios de mensajes	\$0.00	\$1,000.00	\$1,000.00	\$0.00	\$1,000.00	\$0.00	\$0.00	\$1,000.00	\$0.00	\$0.00	\$0.00
3800 SERVICIOS OFICIALES	\$0.00	\$37,167.00	\$37,167.00	\$33,801.02	\$3,365.98	\$33,801.02	\$0.00	\$3,365.98	\$33,801.02	\$33,801.02	\$0.00
3840 Exposiciones	\$0.00	\$37,167.00	\$37,167.00	\$33,801.02	\$3,365.98	\$33,801.02	\$0.00	\$3,365.98	\$33,801.02	\$33,801.02	\$0.00
3841 Exposiciones	\$0.00	\$34,500.00	\$34,500.00	\$33,801.02	\$698.98	\$33,801.02	\$0.00	\$698.98	\$33,801.02	\$33,801.02	\$0.00
3843 Espectáculos culturales	\$0.00	\$2,667.00	\$2,667.00	\$0.00	\$2,667.00	\$0.00	\$0.00	\$2,667.00	\$0.00	\$0.00	\$0.00
3900 OTROS SERVICIOS GENERALES	\$0.00	\$2,400.00	\$2,400.00	\$0.00	\$2,400.00	\$0.00	\$0.00	\$2,400.00	\$0.00	\$0.00	\$0.00
3920 Impuestos y derechos	\$0.00	\$500.00	\$500.00	\$0.00	\$500.00	\$0.00	\$0.00	\$500.00	\$0.00	\$0.00	\$0.00
3921 Impuestos y derechos	\$0.00	\$500.00	\$500.00	\$0.00	\$500.00	\$0.00	\$0.00	\$500.00	\$0.00	\$0.00	\$0.00
3990 Otros servicios generales	\$0.00	\$1,900.00	\$1,900.00	\$0.00	\$1,900.00	\$0.00	\$0.00	\$1,900.00	\$0.00	\$0.00	\$0.00
3991 Otros servicios generales	\$0.00	\$1,900.00	\$1,900.00	\$0.00	\$1,900.00	\$0.00	\$0.00	\$1,900.00	\$0.00	\$0.00	\$0.00
Remanente Ingresos Propios 2023	\$0.00	\$78,167.00	\$78,167.00	\$55,727.26	\$22,439.74	\$55,727.26	\$0.00	\$22,439.74	\$55,727.26	\$55,727.26	\$0.00
Total Final	\$3,195,308.28	\$83,229.89	\$3,278,538.17	\$2,941,750.97	\$336,787.20	\$1,688,751.03	\$1,252,999.94	\$1,589,787.14	\$1,678,951.03	\$1,678,951.03	\$3,000.00



**MUSEO DE ARTE CONTEMPORÁNEO DE SAN LUIS POTOSÍ
SAN LUIS POTOSÍ**

Estado del Ejercicio del Presupuesto de Egresos por Fuente de Financiamiento Al 31/oct./2024

Usu: berenice palacios
Rep: rptEstadoPresupuestoEgresos_FF

Fecha y hora de Impresión | 06/nov./2024
11:32 a. m.

Unidad Administrativa Objeto del Gasto	Aprobado	Ampliaciones / (Reducciones)	Presupuesto Vigente	Comprometido	Presupuesto Disponibile para Comprometer	Devengado	Comprometid o No Devengado	Presupuesto Sin Devengar	Ejercido	Pagado	Cuentas por Pagar Deuda

NADIA BERENICE GARZA RAMIREZ
DIRECTORA GENERAL M.A.C.

BERENICE PALACIOS MACIAS
CONTABILIDAD M.A.C.



Usu: Berenice palacios

MUSEO DE ARTE CONTEMPORÁNEO DE SAN LUIS POTOSÍ SAN LUIS POTOSÍ

Gasto por Categoría Programática

Del 01/ene./2024 al 31/oct./2024

Concepto	Egresos					Subejercicio 6 = (3 - 4)
	Aprobado	Ampliaciones / (Reducciones)	Modificado	Devengado	Pagado	
	1	2	3=(1+2)	4	5	
Programas						
Subsidios: Sector Social y Privado o Entidades Federativas y Municipios						
Sujetos a Reglas de Operación	\$0.00	\$0.00	\$0.00	\$0.00	\$0.00	\$0.00
Otros Subsidios	\$0.00	\$0.00	\$0.00	\$0.00	\$0.00	\$0.00
Desempeño de las Funciones						
Prestación de Servicios Públicos	\$0.00	\$0.00	\$0.00	\$0.00	\$0.00	\$0.00
Provisión de Bienes Públicos	\$0.00	\$0.00	\$0.00	\$0.00	\$0.00	\$0.00
Planeación, seguimiento y evaluación de políticas públicas	\$0.00	\$0.00	\$0.00	\$0.00	\$0.00	\$0.00
Promoción y fomento	\$3,195,308.28	\$83,229.89	\$3,278,538.17	\$1,688,751.03	\$1,678,951.03	\$1,589,787.14
Regulación y supervisión	\$0.00	\$0.00	\$0.00	\$0.00	\$0.00	\$0.00
Funciones de las Fuerzas Armadas (Únicamente Gobierno Federal)	\$0.00	\$0.00	\$0.00	\$0.00	\$0.00	\$0.00
Específicos	\$0.00	\$0.00	\$0.00	\$0.00	\$0.00	\$0.00
Proyectos de Inversión	\$0.00	\$0.00	\$0.00	\$0.00	\$0.00	\$0.00
Administrativos y de Apoyo						
Apoyo al proceso presupuestario y para mejorar la eficiencia	\$0.00	\$0.00	\$0.00	\$0.00	\$0.00	\$0.00
Apoyo a la función pública y al mejoramiento de la gestión	\$0.00	\$0.00	\$0.00	\$0.00	\$0.00	\$0.00
Operaciones ajenas	\$0.00	\$0.00	\$0.00	\$0.00	\$0.00	\$0.00
Compromisos						
Obligaciones de cumplimiento de resolución jurisdiccional	\$0.00	\$0.00	\$0.00	\$0.00	\$0.00	\$0.00
Desastres Naturales	\$0.00	\$0.00	\$0.00	\$0.00	\$0.00	\$0.00
Obligaciones						
Pensiones y jubilaciones	\$0.00	\$0.00	\$0.00	\$0.00	\$0.00	\$0.00
Aportaciones a la seguridad social	\$0.00	\$0.00	\$0.00	\$0.00	\$0.00	\$0.00
Aportaciones a fondos de estabilización	\$0.00	\$0.00	\$0.00	\$0.00	\$0.00	\$0.00
Aportaciones a fondos de inversión y reestructura de pensiones	\$0.00	\$0.00	\$0.00	\$0.00	\$0.00	\$0.00
Programas de Gasto Federalizado						
Gasto Federalizado	\$0.00	\$0.00	\$0.00	\$0.00	\$0.00	\$0.00
Participaciones a entidades federativas y municipios						
Participaciones a entidades federativas y municipios	\$0.00	\$0.00	\$0.00	\$0.00	\$0.00	\$0.00
Costo financiero, deuda o apoyos a deudores y ahorradores de la banca						
Costo financiero, deuda o apoyos a deudores y ahorradores de la banca	\$0.00	\$0.00	\$0.00	\$0.00	\$0.00	\$0.00
Adeudos de ejercicios fiscales anteriores						
Adeudos de ejercicios fiscales anteriores	\$0.00	\$0.00	\$0.00	\$0.00	\$0.00	\$0.00
Total del Gasto	\$3,195,308.28	\$83,229.89	\$3,278,538.17	\$1,688,751.03	\$1,678,951.03	\$1,589,787.14


 NADIA BERENICE GARZA RAMÍREZ
 DIRECTORA GENERAL M.A.C.



 BERENICE PALACIOS MACÍAS
 CONTABILIDAD M.A.C.



MUSEO DE ARTE CONTEMPORÁNEO DE SAN LUIS POTOSÍ
PERIODO 2024

Por este medio se informa que el Museo de Arte Contemporáneo de San Luis Potosí a la fecha **No genera Programas y Proyectos de Inversión.**

ATENTAMENTE



NADIA BERENICE GARZA RAMIREZ
DIRECTORA GENERAL
MUSEO DE ARTE CONTEMPORÁNEO



C.P. BERENICE PALACIOS MACÍAS
CONTABILIDAD
MUSEO DE ARTE CONTEMPORÁNEO



MUSEO DE ARTE CONTEMPORÁNEO DE SAN LUIS POTOSÍ SAN LUIS POTOSÍ

Usu: berenice palacios
Rep: rptIndicadoresPosturaFiscal

Indicadores de Postura Fiscal
del 01/ene./2024 al 31/oct./2024
(Cifras en pesos)

Fecha y hora de Impresión | 06/nov./2024
11:36 a. m.


Concepto	Estimado / Aprobado	Devengado	Recaudado / Pagado
I. Ingresos Presupuestarios	\$3,195,308.28	\$1,631,676.45	\$1,631,676.45
1. Ingresos del Gobierno de la Entidad Federativa	\$0.00	\$0.00	\$0.00
2. Ingresos del Sector Paraestatal	\$3,195,308.28	\$1,631,676.45	\$1,631,676.45
II. Egresos Presupuestarios	\$3,195,308.28	\$1,688,751.03	\$1,678,951.03
3. Egresos del Gobierno de la Entidad Federativa	\$0.00	\$0.00	\$0.00
4. Egresos del Sector Paraestatal	\$3,195,308.28	\$1,688,751.03	\$1,678,951.03
III. Balance Presupuestario (Superávit o Déficit) (III = I - II)	\$0.00	-\$57,074.58	-\$47,274.58

Concepto	Estimado / Aprobado	Devengado	Recaudado / Pagado
III. Balance Presupuestario (Superávit o Déficit)	\$0.00	-\$57,074.58	-\$47,274.58
IV. Intereses, Comisiones y Gastos de la Deuda	\$0.00	\$0.00	\$0.00
V. Balance Primario (Superávit o Déficit) (V= III + IV)	\$0.00	-\$57,074.58	-\$47,274.58

Concepto	Estimado / Aprobado	Devengado	Recaudado / Pagado
A. Financiamiento	\$0.00	\$0.00	\$0.00
B. Amortización de la deuda	\$0.00	\$0.00	\$0.00
C. Financiamiento Neto	\$0.00	\$0.00	\$0.00

NADIA BERENICE GARZA RAMIREZ
DIRECTORA GENERAL M.A.C.

BERENICE PALACIOS MACÍAS
CONTABILIDAD M.A.C.





MUSEO DE ARTE CONTEMPORÁNEO DE SAN LUIS POTOSÍ SAN LUIS POTOSÍ

Usu: berenice palacios
Rep: rptIndicadoresFinancieros

Proporción Gasto Programable
Al 31/oct./2024

Fecha y hora de Impresión | 06/nov/2024
11:36 a. m.

PRESUPUESTO INDICADORES DE GASTO

Nombre del Indicador:

Proporción Gasto Programable

Objetivo del Indicador:

Determinar la participación del gasto programable con respecto al total de egresos

Variables que intervienen:

TGP=Total de Gasto Programable TE=Total de Egreso

Unidad de Medida:

Porcentaje

Base de Comparación

Presupuesto de Egresos de ejercicios anteriores


Formula:

$$\frac{\text{TGP}}{\text{TE}} \times 100$$

Medios de Verificación:

Presupuesto de Egresos o Cuenta Pública

	Miles de pesos	Indicador
TGP	\$1,688,751.00	51.51 %
TE	\$3,278,538.00	



51.51 %
48.49 %