



San Luis Potosí, S.L.P., 13 de enero de 2020
MUSEO DE ARTE CONTEMPORÁNEO
OFICIO MAC/D/005/2020


ACUSE

JOAQUÍN HERRÁN LÓPEZ
DIRECTOR DE CONTABILIDAD GUBERNAMENTAL
SECRETARÍA DE FINANZAS
PRESENTE

Adjunto encontrará los estados financieros correspondientes al mes del diciembre, así como el cierre del ejercicio fiscal 2019 por parte del Museo de Arte Contemporáneo.

Sin otro particular, agradezco de antemano su amable atención al presente.

ATENTAMENTE


GERARDO JUAREZ LOZANO
SUBDIRECTOR ADMINISTRATIVO
MUSEO DE ARTE CONTEMPORÁNEO

Copias: Expediente/ Minutario





MUSEO DE ARTE CONTEMPORÁNEO DE SAN LUIS POTOSÍ

ESTADOS FINANCIEROS AL 31 DE DICIEMBRE DE 2019

CONTENIDO

- 1. ESTADOS E INFORMACIÓN CONTABLE**
 - 1.1. ESTADO DE SITUACIÓN FINANCIERA
 - 1.2. ESTADO DE ACTIVIDADES
 - 1.3. ESTADO DE VARIACIÓN EN LA HACIENDA PÚBLICA
 - 1.4. ESTADO DE FLUJO DE EFECTIVO
 - 1.5. ESTADO DE CAMBIOS EN LA SITUACIÓN FINANCIERA
 - 1.6. ESTADO ANALÍTICO DEL ACTIVO
 - 1.7. ESTADO ANALÍTICO DEL PASIVO
 - 1.8. ESTADO ANALÍTICO DE LA DEUDA Y OTROS PASIVOS
 - 1.9. BALANZA DE COMPROBACIÓN
 - 1.10. CONCILIACIÓN CONTABLE PRESUPUESTARÍA (INGRESOS)
 - 1.11. CONCILIACIÓN CONTABLE PRESUPUESTARÍA (EGRESOS)
 - 1.12. NOTAS A LOS ESTADOS FINANCIEROS
 - 1.13. ESTADO DE RESULTADOS

- 2. ESTADOS E INFORMES PRESUPUESTARIOS**
 - 2.1. ESTADO ANALÍTICO DE INGRESOS PRESUPUESTALES
 - 2.2. ESTADO ANALÍTICO DEL EJERCICIO DEL PRESUPUESTO DE EGRESOS
 - 2.2.1.1. CLASIFICACIÓN ADMINISTRATIVA
 - a) CLASIFICACIÓN ADMINISTRATIVA (GOBIERNO)
 - b) CLASIFICACIÓN ADMINISTRATIVA (SECTOR PARAESTAL)
 - 2.2.1.2. CLASIFICACIÓN ECONÓMICA (TIPO DE GASTO)
 - 2.2.1.3. CLASIFICACIÓN POR OBJETO DEL GASTO (CAPITULO Y CONCEPTO)
 - 2.2.1.4. CLASIFICACIÓN FUNCIONAL (FINALIDAD Y FUNCIÓN)
 - 2.3. ESTADO DEL EJERCICIO DEL PRESUPUESTO POR FUENTE DE FINANCIAMIENTO

- 3. ESTADOS E INFORMES PROGRAMÁTICOS**
 - 3.1. GASTO POR CATEGORÍA PROGRAMÁTICA
 - 3.2. PROGRAMAS Y PROYECTOS DE INVERSIÓN
 - 3.3. ESTADO DEL EJERCICIO DEL PRESUPUESTO DE EGRESOS POR PROYECTO/PROCESO/FUENTE DE FINANCIAMIENTO

- 4. INFORMACIÓN COMPLEMENTARIA**
 - 4.1. INDICADORES FINANCIEROS
 - 4.2. EVALUACIÓN DE LA EJECUCIÓN PRESUPUESTARÍA
 - 4.3. CONCILIACIÓN BANCARIA



5. ANEXOS TRIMESTRALES

- 5.1. INFORME SOBRE PASIVOS CONTINGENTES
- 5.2. INFORME ENDEUDAMIENTO NETO
- 5.3. INFORME INTERESES DE LA DEUDA
- 5.4. INDICADORES DE POSTURA FISCAL
- 5.5. RELACIÓN DE BIENES MUEBLES
- 5.6. RELACIÓN DE BIENES INMUEBLES
- 5.7. RELACIÓN DE CUENTAS BANCARIAS PRODUCTIVAS ESPECIFICAS
- 5.8. RELACIÓN DE ESQUEMAS BURSÁTILES Y DE COBERTURAS FINANCIERAS
- 5.9. MONTOS PAGADOS POR AYUDAS Y SUBSIDIOS

6. ESTADOS FINANCIEROS DE LA LEY DE DISCIPLINA FINANCIERA

- 6.1. FORMATO 1 ESTADO DE SITUACIÓN FINANCIERA - LDF
- 6.2. FORMATO 2 INFORME ANALÍTICO DE LA DEUDA Y OTROS PASIVOS – LDF
- 6.3. FORMATO 3 INFORME ANALÍTICO DE OBLIGACIONES DIFERENTES DE FINANCIAMIENTO – LDF
- 6.4. FORMATO 4 BALANCE PRESUPUESTARIO – LDF
- 6.5. FORMATO 5 INFORME ANALÍTICO DE INGRESOS DETALLADO-LDF
- 6.6. FORMATO 6
 - a) ESTADO ANALÍTICO DEL EJERCICIO DEL PRESUPUESTO DE EGRESOS DETALLADO COG-LDF
 - b) ESTADO ANALÍTICO DEL EJERCICIO DEL PRESUPUESTO DE EGRESOS DETALLADO CLASIFICACIÓN ADMINISTRATIVA-LDF
 - c) ESTADO ANALÍTICO DEL EJERCICIO DEL PRESUPUESTO DE EGRESOS DETALLADO CLASIFICACIÓN FUNCIONAL-LDF
 - d) ESTADO ANALÍTICO DEL EJERCICIO DEL PRESUPUESTO DE EGRESOS DETALLADO CLASIFICACIÓN POR SERVICIOS PERSONALES-LDF
- 6.7. FORMATO 8 INFORME SOBRE ESTUDIOS ACTUARIALES-LDF

7. CIERRE DEL EJERCICIO 2019

- 7.1. PÓLIZA DE CIERRE PATRIMONIAL Y PRESUPUESTAL
- 7.2. PÓLIZA DE CIERRE DE EJERCICIO 2019



MUSEO DE ARTE CONTEMPORÁNEO DE SAN LUIS POTOSÍ SAN LUIS POTOSÍ

Balanza de Comprobación del 01/ene./2019 al 31/dic./2019
Cuentas de Mayor con saldo y/o movimientos. (De la cuenta: 1000 a la 9000)

Usr: Berenice Palacios
Rep: rptBalanzaComprobacion

Fecha y | 13/ene./2020
hora de Impresión | 10:14 a. m.

Nat.	Cuenta	Nombre de la cuenta	SALDO ANTERIOR		MOVIMIENTOS		SALDO ACTUAL	
			DEUDOR	ACREEDOR	DEUDOR	ACREEDOR	DEUDOR	ACREEDOR
D	1111	EFFECTIVO	\$0.00	\$0.00	\$80,000.00	\$80,000.00	\$0.00	\$0.00
D	1112	BANCOS/TESORERÍA	\$54,226.21	\$0.00	\$3,573,371.78	\$3,627,597.99	\$0.00	\$0.00
D	1122	CUENTAS POR COBRAR A CORTO PLAZO	\$0.00	\$0.00	\$3,441,976.87	\$3,441,976.87	\$0.00	\$0.00
D	1123	DEUDORES DIVERSOS POR COBRAR A CORTO PLAZO	\$4,266.86	\$0.00	\$180,267.22	\$184,534.08	\$0.00	\$0.00
D	1124	INGRESOS POR RECUPERAR A CORTO PLAZO	\$4,570.00	\$0.00	\$78,570.00	\$83,140.00	\$0.00	\$0.00
D	1131	ANTICIPO A PROVEEDORES POR ADQUISICIÓN DE BIENES Y PRESTACIÓN DE SERVICIOS A CORTO PLAZO	\$0.00	\$0.00	\$5,800.00	\$5,800.00	\$0.00	\$0.00
D	1241	MOBILIARIO Y EQUIPO DE ADMINISTRACIÓN	\$364,669.19	\$0.00	\$59,957.00	\$424,626.19	\$0.00	\$0.00
D	1242	MOBILIARIO Y EQUIPO EDUCACIONAL Y RECREATIVO	\$43,903.99	\$0.00	\$0.00	\$43,903.99	\$0.00	\$0.00
D	1246	MAQUINARIA, OTROS EQUIPOS Y HERRAMIENTAS	\$0.00	\$0.00	\$7,098.01	\$7,098.01	\$0.00	\$0.00
D	1247	COLECCIONES, OBRAS DE ARTE Y OBJETOS VALIOSOS	\$34,800.00	\$0.00	\$0.00	\$34,800.00	\$0.00	\$0.00
D	1251	SOFTWARE	\$98,600.00	\$0.00	\$0.00	\$98,600.00	\$0.00	\$0.00
A	1263	DEPRECIACIÓN ACUMULADA DE BIENES MUEBLES	\$0.00	\$14,215.15	\$37,807.60	\$23,592.45	\$0.00	\$0.00
A	2111	SERVICIOS PERSONALES POR PAGAR A CORTO PLAZO	\$0.00	\$0.00	\$1,341,624.06	\$1,341,624.06	\$0.00	\$0.00
A	2112	PROVEEDORES POR PAGAR A CORTO PLAZO	\$0.00	\$0.00	\$2,160,434.50	\$2,160,434.50	\$0.00	\$0.00
A	2117	RETENCIONES Y CONTRIBUCIONES POR PAGAR A CORTO PLAZO	\$0.00	\$0.00	\$202,944.74	\$202,944.74	\$0.00	\$0.00
A	2119	OTRAS CUENTAS POR PAGAR A CORTO PLAZO	\$0.00	\$0.00	\$5,493.00	\$5,493.00	\$0.00	\$0.00
A	3210	RESULTADOS DEL EJERCICIO (AHORRO/ DESAHORRO)	\$0.00	\$0.00	\$60,528.91	\$60,528.91	\$0.00	\$0.00
A	3220	RESULTADOS DE EJERCICIOS ANTERIORES	\$0.00	\$555,205.17	\$555,205.17	\$0.00	\$0.00	\$0.00
A	3252	CAMBIOS POR ERRORES CONTABLES	\$0.00	\$35,615.93	\$35,750.19	\$134.26	\$0.00	\$0.00
A	4141	DERECHOS POR EL USO, GOCE, APROVECHAMIENTO O EXPLOTACIÓN DE BIENES DE DOMINIO PÚBLICO	\$0.00	\$0.00	\$54,570.00	\$54,570.00	\$0.00	\$0.00
A	4151	PRODUCTOS	\$0.00	\$0.00	\$24,000.00	\$24,000.00	\$0.00	\$0.00
A	4221	TRANSFERENCIAS Y ASIGNACIONES	\$0.00	\$0.00	\$3,441,976.87	\$3,441,976.87	\$0.00	\$0.00
D	5112	REMUNERACIONES AL PERSONAL DE CARÁCTER TRANSITORIO	\$0.00	\$0.00	\$1,341,624.06	\$1,341,624.06	\$0.00	\$0.00
D	5121	MATERIALES DE ADMINISTRACIÓN, EMISIÓN DE DOCUMENTOS Y ARTÍCULOS OFICIALES	\$0.00	\$0.00	\$42,204.74	\$42,204.74	\$0.00	\$0.00
D	5122	ALIMENTOS Y UTENSILIOS	\$0.00	\$0.00	\$31,849.14	\$31,849.14	\$0.00	\$0.00
D	5123	MATERIAS PRIMAS Y MATERIALES DE PRODUCCIÓN Y COMERCIALIZACIÓN	\$0.00	\$0.00	\$17,330.40	\$17,330.40	\$0.00	\$0.00
D	5124	MATERIALES Y ARTÍCULOS DE CONSTRUCCIÓN Y DE REPARACIÓN	\$0.00	\$0.00	\$33,633.14	\$33,633.14	\$0.00	\$0.00
D	5125	PRODUCTOS QUÍMICOS, FARMACÉUTICOS Y DE LABORATORIO	\$0.00	\$0.00	\$8,210.35	\$8,210.35	\$0.00	\$0.00
D	5126	COMBUSTIBLES, LUBRICANTES Y ADITIVOS	\$0.00	\$0.00	\$300.00	\$300.00	\$0.00	\$0.00
D	5127	VESTUARIO, BLANCOS, PRENDAS DE PROTECCIÓN Y ARTÍCULOS DEPORTIVOS	\$0.00	\$0.00	\$2,430.96	\$2,430.96	\$0.00	\$0.00
D	5129	HERRAMIENTAS, REFACCIONES Y ACCESORIOS MENORES	\$0.00	\$0.00	\$17,258.68	\$17,258.68	\$0.00	\$0.00
D	5131	SERVICIOS BÁSICOS	\$0.00	\$0.00	\$106,614.04	\$106,614.04	\$0.00	\$0.00
D	5133	SERVICIOS PROFESIONALES, CIENTÍFICOS Y TÉCNICOS Y OTROS SERVICIOS	\$0.00	\$0.00	\$945,541.40	\$945,541.40	\$0.00	\$0.00
D	5134	SERVICIOS FINANCIEROS, BANCARIOS Y COMERCIALES	\$0.00	\$0.00	\$93,434.52	\$93,434.52	\$0.00	\$0.00
D	5135	SERVICIOS DE INSTALACIÓN, REPARACIÓN, MANTENIMIENTO Y CONSERVACIÓN	\$0.00	\$0.00	\$262,166.39	\$262,166.39	\$0.00	\$0.00
D	5136	SERVICIOS DE COMUNICACIÓN SOCIAL Y PUBLICIDAD	\$0.00	\$0.00	\$93,638.69	\$93,638.69	\$0.00	\$0.00
D	5137	SERVICIOS DE TRASLADO Y VIÁTICOS	\$0.00	\$0.00	\$42,529.21	\$42,529.21	\$0.00	\$0.00



MUSEO DE ARTE CONTEMPORÁNEO DE SAN LUIS POTOSÍ SAN LUIS POTOSÍ

Balanza de Comprobación del 01/ene./2019 al 31/dic./2019

Cuentas de Mayor con saldo y/o movimientos. (De la cuenta: 1000 a la 9000)

Usu: Berenice Palacios

Rep: rptBalanzaComprobacion

Fecha y 13/ene./2020

hora de Impresión 10:14 a. m.

Nat.	Cuenta	Nombre de la cuenta	SALDO ANTERIOR		MOVIMIENTOS		SALDO ACTUAL	
			DEUDOR	ACREEDOR	DEUDOR	ACREEDOR	DEUDOR	ACREEDOR
D	5138	SERVICIOS OFICIALES	\$0.00	\$0.00	\$388,441.36	\$388,441.36	\$0.00	\$0.00
D	5139	OTROS SERVICIOS GENERALES	\$0.00	\$0.00	\$7,999.47	\$7,999.47	\$0.00	\$0.00
D	5515	DEPRECIACIÓN DE BIENES MUEBLES	\$0.00	\$0.00	\$23,592.45	\$23,592.45	\$0.00	\$0.00
D	5594	DIFERENCIAS POR TIPO DE CAMBIO NEGATIVAS	\$0.00	\$0.00	\$361.90	\$361.90	\$0.00	\$0.00
D	5699	OTROS GASTOS VARIOS	\$0.00	\$0.00	\$860.88	\$860.88	\$0.00	\$0.00
D	6100	RESUMEN DE INGRESOS Y GASTOS	\$0.00	\$0.00	\$3,520,546.87	\$3,520,546.87	\$0.00	\$0.00
D	6200	AHORRO DE LA GESTIÓN	\$0.00	\$0.00	\$60,528.91	\$60,528.91	\$0.00	\$0.00
D	8110	LEY DE INGRESOS ESTIMADA	\$0.00	\$0.00	\$5,114,918.56	\$5,114,918.56	\$0.00	\$0.00
A	8120	LEY DE INGRESOS POR EJECUTAR	\$0.00	\$0.00	\$5,141,268.56	\$5,141,268.56	\$0.00	\$0.00
A	8140	LEY DE INGRESOS DEVENGADA	\$0.00	\$0.00	\$3,520,546.87	\$3,520,546.87	\$0.00	\$0.00
A	8150	LEY DE INGRESOS RECAUDADA	\$0.00	\$0.00	\$3,494,196.87	\$3,494,196.87	\$0.00	\$0.00
A	8210	PRESUPUESTO DE EGRESOS APROBADO	\$0.00	\$0.00	\$5,114,918.56	\$5,114,918.56	\$0.00	\$0.00
D	8220	PRESUPUESTO DE EGRESOS POR EJERCER	\$0.00	\$0.00	\$5,231,450.63	\$5,231,450.63	\$0.00	\$0.00
A	8230	MODIFICACIONES AL PRESUPUESTO DE EGRESOS APROBADO	\$0.00	\$0.00	\$116,532.07	\$116,532.07	\$0.00	\$0.00
D	8240	PRESUPUESTO DE EGRESOS COMPROMETIDO	\$0.00	\$0.00	\$3,502,261.56	\$3,502,261.56	\$0.00	\$0.00
D	8250	PRESUPUESTO DE EGRESOS DEVENGADO	\$0.00	\$0.00	\$3,502,261.56	\$3,502,261.56	\$0.00	\$0.00
D	8260	PRESUPUESTO DE EGRESOS EJERCIDO	\$0.00	\$0.00	\$3,502,261.56	\$3,502,261.56	\$0.00	\$0.00
D	8270	PRESUPUESTO DE EGRESOS PAGADO	\$0.00	\$0.00	\$3,502,261.56	\$3,502,261.56	\$0.00	\$0.00
Sumas =>			\$605,036.25	\$605,036.25	\$64,131,351.84	\$64,131,351.84	\$0.00	\$0.00

ALDO EDMUNDO ARELLANO PAREDES
DIRECTOR GENERAL DEL M.A.C.

GERARDO JUAREZ LOZANO
SUBDIRECTOR ADMINISTRATIVO DEL M.A.C.



Usr: Berenice Palacios
Rep: rptPoliza

MUSEO DE ARTE CONTEMPORÁNEO DE SAN LUIS POTOSÍ SAN LUIS POTOSÍ

Póliza: D99999 Del 31/12/2019

Fecha y hora de impresión: 13/ene.2020 10:11 a. m.
Página: 1

Concepto: Cierre de Ejercicio 2019

Folio / Cheque : 0

No	Cuenta	Descripción de la cuenta	Cargo	Abono	Concepto del movimiento
0001	1112-01-001	BANCOMER CUENTA NO.		\$50,790.78	Cierre de Ejercicio 2019
0002	1112-02-001	BANORTE CUENTA NO.		\$668.17	Cierre de Ejercicio 2019
0003	1123-007	GERARDO JUAREZ LOZANO		\$2,254.73	Cierre de Ejercicio 2019
0004	1123-012	GUSTAVO IPEÑA MARTINEZ		\$200.00	Cierre de Ejercicio 2019
0005	1124-41	Derechos por el uso, goce,		\$24,350.00	Cierre de Ejercicio 2019
0006	1124-51	Productos		\$2,000.00	Cierre de Ejercicio 2019
0007	1241-1-5111	Muebles de oficina y estantería		\$50,367.19	Cierre de Ejercicio 2019
0008	1241-3-5151	Equipo de computo y de tecnología de		\$64,614.00	Cierre de Ejercicio 2019
0009	1241-9-001	Otros Mobiliarios y Equipos de		\$309,645.00	Cierre de Ejercicio 2019
0010	1242-1-5211	Equipos y aparatos audiovisuales		\$373.99	Cierre de Ejercicio 2019
0011	1242-3-5231	Cámaras fotográficas y de video		\$12,999.00	Cierre de Ejercicio 2019
0012	1242-9-001	Otro Mobiliario y Equipo Educativo		\$30,531.00	Cierre de Ejercicio 2019
0013	1246-7-5671	Herramientas y máquinas-herramienta		\$7,098.01	Cierre de Ejercicio 2019
0014	1247-2-001	Valiosos		\$34,800.00	Cierre de Ejercicio 2019
0015	1251-1	Software		\$98,600.00	Cierre de Ejercicio 2019
0016	1263-01-001	51501 EQUIPO DE COMPUTO	\$20,090.17		Cierre de Ejercicio 2019
0017	1263-01-002	51502 DISCO DURO	\$3,787.88		Cierre de Ejercicio 2019
0018	1263-01-003	51503 IMPRESORAS	\$1,599.84		Cierre de Ejercicio 2019
0019	1263-02-001	52301 CAMARA FOTOGRAFICA Y	\$7,935.84		Cierre de Ejercicio 2019
0020	1263-02-002	52101 MICROFONO	\$197.19		Cierre de Ejercicio 2019
0021	1263-03-001	51101 MESAS DE TRABAJO	\$3,616.68		Cierre de Ejercicio 2019
0022	1263-03-002	51102 PERCHEROS	\$580.00		Cierre de Ejercicio 2019
0023	3210-2019	Resultado del Ejercicio Actual 2019	\$60,528.91		Cierre de Ejercicio 2019
0024	3220-0001	RESULTADO EJERCICIOS	\$334,085.28		Cierre de Ejercicio 2019
0025	3220-2015	RESULTADO DEL EJERCICIO 2015	\$38,938.00		Cierre de Ejercicio 2019
0026	3220-2016	RESULTADO DEL EJERCICIO 2016	\$276,934.71		Cierre de Ejercicio 2019
0027	3220-2017	RESULTADO DEL EJERCICIO 2017	-\$129,645.99		Cierre de Ejercicio 2019
0028	3220-2018	RESULTADO DE EJERCICIOS	\$34,893.17		Cierre de Ejercicio 2019
0029	3252-2018	AJUSTE EJERCICIO 2018	\$35,750.19		Cierre de Ejercicio 2019
			<u>689,291.87</u>	<u>689,291.87</u>	



MUSEO DE ARTE CONTEMPORÁNEO DE SAN LUIS POTOSÍ
SAN LUIS POTOSÍ
Estado de Situación Financiera
Del 01/ene/2019 al 31/dic/2019

	<u>2019</u>	<u>2018</u>		<u>2019</u>	<u>2018</u>
ACTIVO			PASIVO		
ACTIVO CIRCULANTE	\$80,263.68	\$63,063.00	PASIVO CIRCULANTE	\$0.00	\$0.00
EFFECTIVO Y EQUIVALENTES	\$51,458.95	\$54,226.00	CUENTAS POR PAGAR A CORTO PLAZO	\$0.00	\$0.00
DERECHOS A RECIBIR EFECTIVO O EQUIVALENTES	\$28,804.73	\$8,837.00	DOCUMENTOS POR PAGAR A CORTO PLAZO	\$0.00	\$0.00
DERECHOS A RECIBIR BIENES O SERVICIOS	\$0.00	\$0.00	PORCIÓN A CORTO PLAZO DE LA DEUDA PÚBLICA A LARGO PLAZO	\$0.00	\$0.00
INVENTARIOS	\$0.00	\$0.00	TÍTULOS Y VALORES A CORTO PLAZO	\$0.00	\$0.00
ALMACENES	\$0.00	\$0.00	PASIVOS DIFERIDOS A CORTO PLAZO	\$0.00	\$0.00
ESTIMACIÓN POR PÉRDIDA O DETERIORO DE ACTIVOS CIRCULANTES	\$0.00	\$0.00	FONDOS Y BIENES DE TERCEROS EN GARANTÍA Y/O ADMINISTRACIÓN A CORTO PLAZO	\$0.00	\$0.00
OTROS ACTIVOS CIRCULANTES	\$0.00	\$0.00	PROVISIONES A CORTO PLAZO	\$0.00	\$0.00
Total de Activos Circulantes	\$80,263.68	\$63,063.00	OTROS PASIVOS A CORTO PLAZO	\$0.00	\$0.00
ACTIVO NO CIRCULANTE	\$571,220.59	\$527,758.00	Total de Pasivos Circulantes	\$0.00	\$0.00
INVERSIONES FINANCIERAS A LARGO PLAZO	\$0.00	\$0.00	PASIVO NO CIRCULANTE	\$0.00	\$0.00
DERECHOS A RECIBIR EFECTIVO O EQUIVALENTES A LARGO PLAZO	\$0.00	\$0.00	CUENTAS POR PAGAR A LARGO PLAZO	\$0.00	\$0.00
BIENES INMUEBLES, INFRAESTRUCTURA Y CONSTRUCCIONES EN PROCESO	\$0.00	\$0.00	DOCUMENTOS POR PAGAR A LARGO PLAZO	\$0.00	\$0.00
BIENES MUEBLES	\$510,428.19	\$443,373.00	DEUDA PÚBLICA A LARGO PLAZO	\$0.00	\$0.00
ACTIVOS INTANGIBLES	\$98,600.00	\$98,600.00	PASIVOS DIFERIDOS A LARGO PLAZO	\$0.00	\$0.00
DEPRECIACIÓN, DETERIORO Y AMORTIZACIÓN ACUMULADA DE BIENES	-\$37,807.60	-\$14,215.00	FONDOS Y BIENES DE TERCEROS EN GARANTÍA Y/O ADMINISTRACIÓN A LARGO PLAZO	\$0.00	\$0.00
ACTIVOS DIFERIDOS	\$0.00	\$0.00	PROVISIONES A LARGO PLAZO	\$0.00	\$0.00
ESTIMACIÓN POR PÉRDIDA O DETERIORO DE ACTIVOS NO CIRCULANTES	\$0.00	\$0.00	Total de Pasivos No Circulantes	\$0.00	\$0.00
OTROS ACTIVOS NO CIRCULANTES	\$0.00	\$0.00			
Total de Activos No Circulantes	\$571,220.59	\$527,758.00	Total de Pasivos	\$0.00	\$0.00
Total de Activos	\$651,484.27	\$590,821.00	HACIENDA PÚBLICA/ PATRIMONIO		
			APORTACIONES	\$0.00	\$0.00
			DONACIONES DE CAPITAL	\$0.00	\$0.00
			ACTUALIZACIÓN DE LA HACIENDA PÚBLICA/PATRIMONIO	\$0.00	\$0.00
			HACIENDA PÚBLICA /PATRIMONIO GENERADO	\$651,484.27	\$690,821.00
			RESULTADOS DEL EJERCICIO (AHORRO/ DESAHORRO)	\$60,528.91	\$34,893.00
			RESULTADOS DE EJERCICIOS ANTERIORES	\$555,205.17	\$520,312.00
			REVALÚOS	\$0.00	\$0.00
			RESERVAS	\$0.00	\$0.00
			RECTIFICACIONES DE RESULTADOS DE EJERCICIOS ANTERIORES	\$35,750.19	\$35,616.00
			EXCESO O INSUFICIENCIA EN LA ACTUALIZACIÓN DE LA HACIENDA PÚBLICA/ PATRIMONIO	\$0.00	\$0.00
			RESULTADO POR POSICIÓN MONETARIA	\$0.00	\$0.00
			RESULTADO POR TENENCIA DE ACTIVOS NO MONETARIOS	\$0.00	\$0.00
			Total Hacienda Pública/Patrimonio	\$651,484.27	\$590,821.00
			Total de Pasivo y Hacienda Pública/Patrimonio	\$651,484.27	\$590,821.00

"Bajo protesta de decir verdad declaramos que los Estados Financieros y sus notas, son razonablemente correctos y son responsabilidad del emisor".

ALDO EDMUNDO ARELLANO PAREDES
DIRECTOR GENERAL DEL M.A.C.

GERARDO JUAREZ LOZANO
SUBDIRECTOR ADMINISTRATIVO DEL M.A.C.



MUSEO DE ARTE CONTEMPORÁNEO DE SAN LUIS POTOSÍ
SAN LUIS POTOSÍ
Estado de Actividades

Del 01/ene./2019 al 31/dic./2019

Usu: Berenice Palacios
Rep: rptEstadoActividades

Fecha y hora de Impresión 13/ene./2020
10:17 a. m.

	<u>2019</u>	<u>2018</u>
INGRESOS Y OTROS BENEFICIOS		
INGRESOS DE GESTIÓN	\$78,570.00	\$77,940.00
IMPUESTOS	\$0.00	\$0.00
CUOTAS Y APORTACIONES DE SEGURIDAD SOCIAL	\$0.00	\$0.00
CONTRIBUCIONES DE MEJORAS	\$0.00	\$0.00
DERECHOS	\$54,570.00	\$77,940.00
PRODUCTOS	\$24,000.00	\$0.00
APROVECHAMIENTOS	\$0.00	\$0.00
INGRESOS POR VENTA DE BIENES Y PRESTACIÓN DE SERVICIOS	\$0.00	\$0.00
PARTICIPACIONES, APORTACIONES, CONVENIOS, INCENTIVOS DERIVADOS DE LA COLABORACIÓN FISCAL, FONDOS DISTINTOS DE APORTACIONES, TRANSFERENCIAS, ASIGNACIONES, SUBSIDIOS Y SUBVENCIONES, Y PENSIONES Y JUBILACIONES	\$3,441,976.87	\$3,474,476.87
PARTICIPACIONES, APORTACIONES, CONVENIOS, INCENTIVOS DERIVADOS DE LA COLABORACIÓN FISCAL Y FONDOS DISTINTOS DE APORTACIONES	\$0.00	\$32,500.00
TRANSFERENCIAS, ASIGNACIONES, SUBSIDIOS Y SUBVENCIONES, Y PENSIONES Y JUBILACIONES	\$3,441,976.87	\$3,441,976.87
OTROS INGRESOS Y BENEFICIOS	\$0.00	\$0.00
INGRESOS FINANCIEROS	\$0.00	\$0.00
INCREMENTO POR VARIACIÓN DE INVENTARIOS	\$0.00	\$0.00
DISMINUCIÓN DEL EXCESO DE ESTIMACIONES POR PÉRDIDA O DETERIORO U OBSOLESCENCIA	\$0.00	\$0.00
DISMINUCIÓN DEL EXCESO DE PROVISIONES	\$0.00	\$0.00
OTROS INGRESOS Y BENEFICIOS VARIOS	\$0.00	\$0.00
Total de Ingresos y Otros Beneficios	\$3,520,546.87	\$3,552,416.87
GASTOS Y OTRAS PÉRDIDAS		
GASTOS DE FUNCIONAMIENTO	\$3,435,206.55	\$3,503,308.55
SERVICIOS PERSONALES	\$1,341,624.06	\$1,346,028.00
MATERIALES Y SUMINISTROS	\$153,217.41	\$104,641.88
SERVICIOS GENERALES	\$1,940,365.08	\$2,052,638.67
TRANSFERENCIAS, ASIGNACIONES, SUBSIDIOS Y OTRAS AYUDAS	\$0.00	\$0.00
TRANSFERENCIAS INTERNAS Y ASIGNACIONES AL SECTOR PÚBLICO	\$0.00	\$0.00
TRANSFERENCIAS AL RESTO DEL SECTOR PÚBLICO	\$0.00	\$0.00
SUBSIDIOS Y SUBVENCIONES	\$0.00	\$0.00
AYUDAS SOCIALES	\$0.00	\$0.00
PENSIONES Y JUBILACIONES	\$0.00	\$0.00
TRANSFERENCIAS A FIDEICOMISOS, MANDATOS Y CONTRATOS ANÁLOGOS	\$0.00	\$0.00
TRANSFERENCIAS A LA SEGURIDAD SOCIAL	\$0.00	\$0.00
DONATIVOS	\$0.00	\$0.00
TRANSFERENCIAS AL EXTERIOR	\$0.00	\$0.00
PARTICIPACIONES Y APORTACIONES	\$0.00	\$0.00
PARTICIPACIONES	\$0.00	\$0.00
APORTACIONES	\$0.00	\$0.00
CONVENIOS	\$0.00	\$0.00
INTERESES, COMISIONES Y OTROS GASTOS DE LA DEUDA PÚBLICA	\$0.00	\$0.00
INTERESES DE LA DEUDA PÚBLICA	\$0.00	\$0.00
COMISIONES DE LA DEUDA PÚBLICA	\$0.00	\$0.00
GASTOS DE LA DEUDA PÚBLICA	\$0.00	\$0.00
COSTO POR COBERTURAS	\$0.00	\$0.00
APOYOS FINANCIEROS	\$0.00	\$0.00



MUSEO DE ARTE CONTEMPORÁNEO DE SAN LUIS POTOSÍ

SAN LUIS POTOSÍ

Estado de Actividades


Del 01/ene./2019 al 31/dic./2019

Usu: Berenice Palacios
Rep: rptEstadoActividades

Fecha y hora de Impresión: 3/ene./2020 10:17 a. m.

	<u>2019</u>	<u>2018</u>
OTROS GASTOS Y PÉRDIDAS EXTRAORDINARIAS	\$24,811.41	\$14,215.15
ESTIMACIONES, DEPRECIACIONES, DETERIOROS, OBSOLESCENCIA Y AMORTIZACIONES	\$23,592.45	\$14,215.15
PROVISIONES	\$0.00	\$0.00
DISMINUCIÓN DE INVENTARIOS	\$0.00	\$0.00
AUMENTO POR INSUFICIENCIA DE ESTIMACIONES POR PÉRDIDA O DETERIORO U OBSOLESCENCIA	\$0.00	\$0.00
AUMENTO POR INSUFICIENCIA DE PROVISIONES	\$0.00	\$0.00
OTROS GASTOS	\$1,218.96	\$0.00
INVERSIÓN PÚBLICA	\$0.00	\$0.00
INVERSIÓN PÚBLICA NO CAPITALIZABLE	\$0.00	\$0.00
Total de Gastos y otras Pérdidas	\$3,460,017.96	\$3,517,523.70
Resultado del Ejercicio (Ahorro/Desahorro)	\$60,528.91	\$34,893.17

"Bajo protesta de decir verdad declaramos que los Estados Financieros y sus notas, son razonablemente correctos y son responsabilidad del emisor".


ALDO EDMUNDO ARELLANO PAREDES
DIRECTOR GENERAL DEL M.A.C.


GERARDO JUÁREZ LOZANO
SUBDIRECTOR ADMINISTRATIVO DEL M.A.C.



MUSEO DE ARTE CONTEMPORÁNEO DE SAN LUIS POTOSÍ
SAN LUIS POTOSÍ
Estado de Variaciones en la Hacienda Pública
Del 01/ene/2019 al 31/dic/2019

Concepto	<u>Hacienda Publica/ Patrimonio Generado</u>				Total
	Hacienda Publica/ Patrimonio Contribuido	De Ejercicios Anteriores	Del Ejercicio	Ajustes por Cambios Netos de Valor	
HACIENDA PÚBLICA/PATRIMONIO CONTRIBUIDO NETO 2018	\$0.00	\$0.00	\$0.00	\$0.00	\$0.00
APORTACIONES	\$0.00	\$0.00	\$0.00	\$0.00	\$0.00
DONACIONES DE CAPITAL	\$0.00	\$0.00	\$0.00	\$0.00	\$0.00
ACTUALIZACIÓN DE LA HACIENDA PÚBLICA/PATRIMONIO	\$0.00	\$0.00	\$0.00	\$0.00	\$0.00
HACIENDA PÚBLICA /PATRIMONIO GENERADO NETO 2018	\$0.00	\$555,928.00	\$34,893.00	\$0.00	\$590,821.00
RESULTADOS DEL EJERCICIO (AHORRO/ DESAHORRO)	\$0.00	\$0.00	\$34,893.00	\$0.00	\$34,893.00
RESULTADOS DE EJERCICIOS ANTERIORES	\$0.00	\$520,312.00	\$0.00	\$0.00	\$520,312.00
REVALÚOS	\$0.00	\$0.00	\$0.00	\$0.00	\$0.00
RESERVAS	\$0.00	\$0.00	\$0.00	\$0.00	\$0.00
RECTIFICACIONES DE RESULTADOS DE EJERCICIOS ANTERIORES	\$0.00	\$35,616.00	\$0.00	\$0.00	\$35,616.00
EXCESO O INSUFICIENCIA EN LA ACTUALIZACIÓN DE LA HACIENDA PÚBLICA/ PATRIMONIO NETO 2018	\$0.00	\$0.00	\$0.00	\$0.00	\$0.00
RESULTADO POR POSICIÓN MONETARIA	\$0.00	\$0.00	\$0.00	\$0.00	\$0.00
RESULTADO POR TENENCIA DE ACTIVOS NO MONETARIOS	\$0.00	\$0.00	\$0.00	\$0.00	\$0.00
HACIENDA PÚBLICA / PATRIMONIO NETO FINAL 2018	\$0.00	\$555,928.00	\$34,893.00	\$0.00	\$590,821.00
CAMBIOS EN LA HACIENDA PÚBLICA/PATRIMONIO CONTRIBUIDO NETO 2019	\$0.00	\$0.00	\$0.00	\$0.00	\$0.00
APORTACIONES	\$0.00	\$0.00	\$0.00	\$0.00	\$0.00
DONACIONES DE CAPITAL	\$0.00	\$0.00	\$0.00	\$0.00	\$0.00
ACTUALIZACIÓN DE LA HACIENDA PÚBLICA/PATRIMONIO	\$0.00	\$0.00	\$0.00	\$0.00	\$0.00

	Hacienda Pública/ Patrimonio Contribuido	De Ejercicios Anteriores	Del Ejercicio	Ajustes por Cambios Netos de Valor	Total
VARIACIONES DE LA HACIENDA PÚBLICA / PATRIMONIO GENERADO NETO 2019	\$0.00	\$34,893.17	\$25,770.10	\$0.00	\$60,663.27
RESULTADOS DEL EJERCICIO (AHORRO/ DESAHORRO)	\$0.00	\$0.00	\$60,528.91	\$0.00	\$60,528.91
RESULTADOS DE EJERCICIOS ANTERIORES	\$0.00	\$34,893.17	-\$34,893.00	\$0.00	\$0.17
REVALÚOS	\$0.00	\$0.00	\$0.00	\$0.00	\$0.00
RESERVAS	\$0.00	\$0.00	\$0.00	\$0.00	\$0.00
RECTIFICACIONES DE RESULTADOS DE EJERCICIOS ANTERIORES	\$0.00	\$0.00	\$134.19	\$0.00	\$134.19
CAMBIOS EN EL EXCESO O INSUFICIENCIA EN LA ACTUALIZACIÓN DE LA HACIENDA PÚBLICA/ PATRIMONIO NETO 2019					
RESULTADO POR POSICIÓN MONETARIA	\$0.00	\$0.00	\$0.00	\$0.00	\$0.00
RESULTADO POR TENENCIA DE ACTIVOS NO MONETARIOS	\$0.00	\$0.00	\$0.00	\$0.00	\$0.00
HACIENDA PÚBLICA / PATRIMONIO NETO FINAL 2019	\$0.00	\$590,821.17	\$60,663.10	\$0.00	\$651,484.27

"Bajo protesta de decir verdad declaramos que los Estados Financieros y sus notas, son razonablemente correctos y son responsabilidad del emisor"



ALDO EDMUNDO ARELLANO PAREDES
DIRECTOR GENERAL DEL M.A.C.



GERARDO JUAREZ LOZANO
SUBDIRECTOR ADMINISTRATIVO DEL M.A.C.



MUSEO DE ARTE CONTEMPORÁNEO DE SAN LUIS POTOSÍ
SAN LUIS POTOSÍ
ESTADO DE FLUJO DE EFECTIVO
Del 01/ene/2019 al 31/dic/2019

Concepto	2019	2018
FLUJOS DE EFECTIVO DE LAS ACTIVIDADES DE OPERACIÓN		
ORIGEN	\$3,499,494.30	\$3,647,847.00
IMPUESTOS	\$0.00	\$0.00
CUOTAS Y APORTACIONES DE SEGURIDAD SOCIAL	\$0.00	\$0.00
CONTRIBUCIONES DE MEJORAS	\$0.00	\$0.00
DERECHOS	\$30,220.00	\$73,370.00
PRODUCTOS	\$22,000.00	\$0.00
APROVECHAMIENTOS	\$0.00	\$0.00
INGRESOS POR VENTA DE BIENES Y PRESTACIÓN DE SERVICIOS	\$0.00	\$0.00
PARTICIPACIONES, APORTACIONES, CONVENIOS, INCENTIVOS DERIVADOS DE LA COLABORACIÓN FISCAL Y FONDOS DISTINTOS DE APORTACIONES	\$0.00	\$32,500.00
TRANSFERENCIAS, ASIGNACIONES, SUBSIDIOS Y SUBVENCIONES, Y PENSIONES Y JUBILACIONES	\$3,441,976.87	\$3,441,977.00
OTROS ORIGENES DE OPERACIÓN	\$5,297.43	\$0.00
APLICACIÓN	\$3,436,208.56	\$3,570,433.00
SERVICIOS PERSONALES	\$1,341,624.06	\$1,346,028.00
MATERIALES Y SUMINISTROS	\$153,217.41	\$104,642.00
SERVICIOS GENERALES	\$1,940,365.08	\$2,052,639.00
TRANSFERENCIAS INTERNAS Y ASIGNACIONES AL SECTOR PÚBLICO	\$0.00	\$0.00
TRANSFERENCIAS AL RESTO DEL SECTOR PÚBLICO	\$0.00	\$0.00
SUBSIDIOS Y SUBVENCIONES	\$0.00	\$0.00
AYUDAS SOCIALES	\$0.00	\$0.00
PENSIONES Y JUBILACIONES	\$0.00	\$0.00
TRANSFERENCIAS A FIDEICOMISOS, MANDATOS Y OTROS ANÁLOGOS	\$0.00	\$0.00
TRANSFERENCIAS A LA SEGURIDAD SOCIAL	\$0.00	\$0.00
DONATIVOS	\$0.00	\$0.00
TRANSFERENCIAS AL EXTERIOR	\$0.00	\$0.00
PARTICIPACIONES	\$0.00	\$0.00
APORTACIONES	\$0.00	\$0.00
CONVENIOS	\$0.00	\$0.00
OTRAS APLICACIONES DE OPERACIÓN	\$0.00	\$67,124.00
FLUJOS NETOS DE EFECTIVO POR ACTIVIDADES DE OPERACIÓN	\$64,287.75	-\$22,586.00
FLUJOS DE EFECTIVO DE LAS ACTIVIDADES DE INVERSIÓN		
ORIGEN	\$0.00	\$0.00
BIENES INMUEBLES, INFRAESTRUCTURA Y CONSTRUCCIONES EN PROCESO	\$0.00	\$0.00
BIENES MUEBLES	\$0.00	\$0.00
OTROS ORIGENES DE INVERSIÓN	\$0.00	\$0.00
APLICACIÓN	\$67,055.01	\$68,397.00
BIENES INMUEBLES, INFRAESTRUCTURA Y CONSTRUCCIONES EN PROCESO	\$0.00	\$0.00
BIENES MUEBLES	\$67,055.01	\$68,397.00
OTRAS APLICACIONES DE INVERSIÓN	\$0.00	\$0.00
FLUJOS NETOS DE EFECTIVO POR ACTIVIDADES DE INVERSIÓN	-\$67,055.01	-\$68,397.00
FLUJO DE EFECTIVO DE LAS ACTIVIDADES DE FINANCIAMIENTO		
ORIGEN	\$0.00	\$0.00
ENDEUDAMIENTO NETO	\$0.00	\$0.00
EXTERNO	\$0.00	\$0.00
INTERNO	\$0.00	\$0.00
OTROS ORIGENES DE FINANCIAMIENTO	\$0.00	\$0.00
APLICACIÓN	\$0.00	\$0.00
SERVICIOS DE LA DEUDA	\$0.00	\$0.00
INTERNO	\$0.00	\$0.00
EXTERNO	\$0.00	\$0.00
OTRAS APLICACIONES DE FINANCIAMIENTO	\$0.00	\$0.00
FLUJOS NETOS DE EFECTIVO POR ACTIVIDADES DE FINANCIAMIENTO	\$0.00	\$0.00
INCREMENTO/DISMINUCIÓN NETA EN EL EFECTIVO Y EQUIVALENTES AL EFECTIVO	-\$2,767.26	-\$80,983.00
EFECTIVO Y EQUIVALENTES AL EFECTIVO AL INICIO DEL EJERCICIO	\$54,226.21	\$145,209.00
EFECTIVO Y EQUIVALENTES AL EFECTIVO AL FINAL DEL EJERCICIO	\$51,458.95	\$54,226.00

"Bajo protesta de decir verdad declaramos que los Estados Financieros y sus notas, son razonablemente correctos y son responsabilidad del emisor".

ALDO EDMUNDO ABELLANO PAREDES
DIRECTOR GENERAL DEL M.A.C.

GERARDO JUAREZ LOZANO
SUBDIRECTOR ADMINISTRATIVO DEL M.A.C.





MUSEO DE ARTE CONTEMPORÁNEO DE SAN LUIS POTOSÍ
SAN LUIS POTOSÍ
ESTADO DE CAMBIOS EN LA SITUACIÓN FINANCIERA
Del 01/ene/2019 al 31/dic/2019

	<u>2019</u>	<u>2018</u>	<u>Origen</u>	<u>Aplicación</u>
ACTIVO	\$651,484.27	\$590,821.00		\$60,663.27
<u>ACTIVO CIRCULANTE</u>				
EFFECTIVO Y EQUIVALENTES	\$80,263.68	\$63,063.00		\$17,200.68
DERECHOS A RECIBIR EFECTIVO O EQUIVALENTES	\$51,458.95	\$54,226.00	\$2,767.05	
DERECHOS A RECIBIR BIENES O SERVICIOS	\$28,804.73	\$8,837.00		\$19,967.73
INVENTARIOS	\$0.00	\$0.00		
ALMACENES	\$0.00	\$0.00		
ESTIMACIÓN POR PÉRDIDA O DETERIORO DE ACTIVOS CIRCULANTES	\$0.00	\$0.00		
OTROS ACTIVOS CIRCULANTES	\$0.00	\$0.00		
<u>ACTIVO NO CIRCULANTE</u>	\$571,220.59	\$527,758.00		\$43,462.59
INVERSIONES FINANCIERAS A LARGO PLAZO	\$0.00	\$0.00		
DERECHOS A RECIBIR EFECTIVO O EQUIVALENTES A LARGO PLAZO	\$0.00	\$0.00		
BIENES INMUEBLES, INFRAESTRUCTURA Y CONSTRUCCIONES EN PROCESO	\$510,428.19	\$443,373.00		\$67,055.19
BIENES MUEBLES	\$98,600.00	\$98,600.00		\$0.00
ACTIVOS INTANGIBLES				
DEPRECIACIÓN, DETERIORO Y AMORTIZACIÓN ACUMULADA DE BIENES	-\$37,807.60	-\$14,215.00	\$23,592.60	
ACTIVOS DIFERIDOS	\$0.00	\$0.00		
ESTIMACIÓN POR PÉRDIDA O DETERIORO DE ACTIVOS NO CIRCULANTES	\$0.00	\$0.00		
OTROS ACTIVOS NO CIRCULANTES	\$0.00	\$0.00		
PASIVO	\$0.00	\$0.00		\$0.00
<u>PASIVO CIRCULANTE</u>	\$0.00	\$0.00		\$0.00
CUENTAS POR PAGAR A CORTO PLAZO	\$0.00	\$0.00		\$0.00
DOCUMENTOS POR PAGAR A CORTO PLAZO	\$0.00	\$0.00		\$0.00
PORCIÓN A CORTO PLAZO DE LA DEUDA PÚBLICA A LARGO PLAZO	\$0.00	\$0.00		
TÍTULOS Y VALORES A CORTO PLAZO	\$0.00	\$0.00		
PASIVOS DIFERIDOS A CORTO PLAZO	\$0.00	\$0.00		
FONDOS Y BIENES DE TERCEROS EN GARANTÍA Y/O ADMINISTRACIÓN A CORTO PLAZO	\$0.00	\$0.00		
PROVISIONES A CORTO PLAZO	\$0.00	\$0.00		
OTROS PASIVOS A CORTO PLAZO	\$0.00	\$0.00		
<u>PASIVO NO CIRCULANTE</u>	\$0.00	\$0.00		\$0.00
CUENTAS POR PAGAR A LARGO PLAZO	\$0.00	\$0.00		
DOCUMENTOS POR PAGAR A LARGO PLAZO	\$0.00	\$0.00		
DEUDA PÚBLICA A LARGO PLAZO	\$0.00	\$0.00		
PASIVOS DIFERIDOS A LARGO PLAZO	\$0.00	\$0.00		
FONDOS Y BIENES DE TERCEROS EN GARANTÍA Y/O ADMINISTRACIÓN A LARGO PLAZO	\$0.00	\$0.00		
PROVISIONES A LARGO PLAZO	\$0.00	\$0.00		
HACIENDA PÚBLICA/ PATRIMONIO	\$651,484.27	\$590,821.00	\$60,663.27	

	<u>2019</u>	<u>2018</u>	<u>Origen</u>	<u>Aplicación</u>
<u>HACIENDA PÚBLICA/PATRIMONIO CONTRIBUIDO</u>	\$0.00	\$0.00		
APORTACIONES	\$0.00	\$0.00		
DONACIONES DE CAPITAL	\$0.00	\$0.00		
ACTUALIZACIÓN DE LA HACIENDA PÚBLICA/PATRIMONIO	\$0.00	\$0.00		
<u>HACIENDA PÚBLICA /PATRIMONIO GENERADO</u>	\$651,484.27	\$590,821.00	\$60,663.27	
RESULTADOS DEL EJERCICIO (AHORRO/ DESAHORRO)	\$60,528.91	\$34,893.00	\$25,635.91	
RESULTADOS DE EJERCICIOS ANTERIORES	\$555,205.17	\$520,312.00	\$34,893.17	
REVALÚOS	\$0.00	\$0.00		
RESERVAS	\$0.00	\$0.00		
RECTIFICACIONES DE RESULTADOS DE EJERCICIOS ANTERIORES	\$35,750.19	\$35,616.00	\$134.19	
<u>EXCESO O INSUFICIENCIA EN LA ACTUALIZACIÓN DE LA HACIENDA PÚBLICA/ PATRIMONIO</u>	\$0.00	\$0.00		
RESULTADO POR POSICIÓN MONETARIA	\$0.00	\$0.00		
RESULTADO POR TENENCIA DE ACTIVOS NO MONETARIOS	\$0.00	\$0.00		

"Bajo protesta de decir verdad declaramos que los Estados Financieros y sus notas, son razonablemente correctos y son responsabilidad del emisor"


ALDO EDMUNDO ARELLANO PAREDES
DIRECTOR GENERAL DEL M.A.C.


GERARDO JUAREZ LOZANO
SUBDIRECTOR ADMINISTRATIVO DEL M.A.C.



Usu: Berenice Palacios
 Rep: rptEstadoAnaliticoDeActivosYPasivos

MUSEO DE ARTE CONTEMPORÁNEO DE SAN LUIS POTOSÍ
SAN LUIS POTOSÍ
Reporte Analítico del Activo
Del 01/ene./2019 al 31/dic./2019

Fecha y hora de impresión | 13/ene./2020
 11:38 a. m.

Cuenta Contable		Saldo Inicial	Cargos del periodo	Abonos del periodo	Saldo Final	Flujo del Periodo
1000	ACTIVO	\$590,821.10	\$7,427,040.88	\$7,366,377.71	\$651,484.27	\$60,663.17
1100	ACTIVO CIRCULANTE	\$63,063.07	\$7,359,985.87	\$7,342,785.26	\$80,263.68	\$17,200.61
1110	EFFECTIVO Y EQUIVALENTES	\$54,226.21	\$3,653,371.78	\$3,656,139.04	\$51,468.96	-\$2,767.26
1111	EFFECTIVO	\$0.00	\$80,000.00	\$80,000.00	\$0.00	\$0.00
1112	BANCOS/TESORERÍA	\$54,226.21	\$3,573,371.78	\$3,576,139.04	\$51,458.95	-\$2,767.26
1120	DERECHOS A RECIBIR EFFECTIVO O EQUIVALENTES	\$8,836.86	\$3,700,814.09	\$3,680,846.22	\$28,804.73	\$19,967.87
1122	CUENTAS POR COBRAR A CORTO PLAZO	\$0.00	\$3,441,976.87	\$3,441,976.87	\$0.00	\$0.00
1123	DÉUDORES DIVERSOS POR COBRAR A CORTO PLAZO	\$4,266.86	\$180,267.22	\$182,079.35	\$2,454.73	-\$1,812.13
1124	INGRESOS POR RECUPERAR A CORTO PLAZO	\$4,570.00	\$78,570.00	\$56,790.00	\$26,350.00	\$21,780.00
1130	DERECHOS A RECIBIR BIENES O SERVICIOS	\$0.00	\$5,800.00	\$5,800.00	\$0.00	\$0.00
1131	ANTICIPO A PROVEEDORES POR ADQUISICIÓN DE BIENES Y PRE:	\$0.00	\$5,800.00	\$5,800.00	\$0.00	\$0.00
1200	ACTIVO NO CIRCULANTE	\$527,758.03	\$67,055.01	\$23,592.45	\$571,220.59	\$43,462.56
1240	BIENES MUEBLES	\$443,373.18	\$67,055.01	\$0.00	\$610,428.19	\$67,055.01
1241	MOBILIARIO Y EQUIPO DE ADMINISTRACIÓN	\$364,669.19	\$59,957.00	\$0.00	\$424,626.19	\$59,957.00
1242	MOBILIARIO Y EQUIPO EDUCACIONAL Y RECREATIVO	\$43,903.99	\$0.00	\$0.00	\$43,903.99	\$0.00
1246	MAQUINARIA, OTROS EQUIPOS Y HERRAMIENTAS	\$0.00	\$7,098.01	\$0.00	\$7,098.01	\$7,098.01
1247	COLECCIONES, OBRAS DE ARTE Y OBJETOS VALIOSOS	\$34,800.00	\$0.00	\$0.00	\$34,800.00	\$0.00
1250	ACTIVOS INTANGIBLES	\$98,600.00	\$0.00	\$0.00	\$98,600.00	\$0.00
1251	SOFTWARE	\$98,600.00	\$0.00	\$0.00	\$98,600.00	\$0.00
1260	DEPRECIACIÓN, DETERIORO Y AMORTIZACIÓN ACUMULADA DE BIEN	-\$14,215.15	\$0.00	\$23,592.45	-\$37,807.60	-\$23,592.45
1263	DEPRECIACIÓN ACUMULADA DE BIENES MUEBLES	-\$14,215.15	\$0.00	\$23,592.45	-\$37,807.60	-\$23,592.45



Usu: Berenice Palacios
Rep: rptEstadoAnaliticoDeActivosYPasivos

MUSEO DE ARTE CONTEMPORÁNEO DE SAN LUIS POTOSÍ
SAN LUIS POTOSÍ
Reporte Analítico del Activo
Del 01/ene./2019 al 31/dic./2019

Fecha y hora de Impresión | 13/ene./2020
11:38 a. m.

Cuenta Contable	Saldo Inicial	Cargos del periodo	Abonos del periodo	Saldo Final	Flujo del Periodo
-----------------	---------------	--------------------	--------------------	-------------	-------------------

"Bajo protesta de decir verdad declaramos que los Estados Financieros y sus notas, son razonablemente correctos y son responsabilidad del emisor".


ALDO EDMUNDO ARELLANO PAREDES
DIRECTOR GENERAL DEL M.A.C.


GERARDO JUAREZ LOZANO
SUBDIRECTOR ADMINISTRATIVO DEL M.A.C.



Usu: Berenice Palacios
Rep: rptEstadoAnaliticoDeudaYPasivos

MUSEO DE ARTE CONTEMPORÁNEO DE SAN LUIS POTOSÍ SAN LUIS POTOSÍ

Estado Analítico de la Deuda y Otros Pasivos
Del 01/ene./2019 Al 31/dic./2019

Fecha y hora de Impresión | 13/ene./2020
11:41 a. m.



Denominación de las Deudas	Moneda de Contratación	Institución o País Acreedor	Saldo Inicial del Periodo	Saldo Final del Periodo
DEUDA PÚBLICA				
Corto Plazo				
Deuda Interna				
Instituciones de Crédito	Peso	México	\$0.00	\$0.00
Títulos y Valores	Peso	México	\$0.00	\$0.00
Arrendamientos Financieros	Peso	México	\$0.00	\$0.00
Deuda Externa				
Organismos Financieros Internacionales	Peso	México	\$0.00	\$0.00
Deuda Bilateral	Peso	México	\$0.00	\$0.00
Títulos y Valores	Peso	México	\$0.00	\$0.00
Arrendamientos Financieros	Peso	México	\$0.00	\$0.00
Subtotal Corto Plazo	Peso	México	\$0.00	\$0.00
Largo Plazo				
Deuda Interna				
Instituciones de Crédito	Peso	México	\$0.00	\$0.00
Títulos y Valores	Peso	México	\$0.00	\$0.00
Arrendamientos Financieros	Peso	México	\$0.00	\$0.00
Deuda Externa				
Organismos Financieros Internacionales	Peso	México	\$0.00	\$0.00
Deuda Bilateral	Peso	México	\$0.00	\$0.00
Títulos y Valores	Peso	México	\$0.00	\$0.00
Arrendamientos Financieros	Peso	México	\$0.00	\$0.00
Subtotal Largo Plazo	Peso	México	\$0.00	\$0.00
Otros Pasivos	Peso	México	\$0.00	\$0.00
Total Deuda y Otros Pasivos	Peso	México	\$0.00	\$0.00



Usu: Berenice Palacios
Rep: rptEstadoAnaliticoDeudaYPasivos

MUSEO DE ARTE CONTEMPORÁNEO DE SAN LUIS POTOSÍ
SAN LUIS POTOSÍ
Estado Analítico de la Deuda y Otros Pasivos
Del 01/ene./2019 Al 31/dic./2019

Fecha y hora de Impresión | 13/ene./2020 | 11:41 a. m.

Denominación de las Deudas	Moneda de Contratación	Institución o País Acreedor	Saldo Inicial del Periodo	Saldo Final del Periodo
DEUDA PÚBLICA				
"Bajo protesta de decir verdad declaramos que los Estados Financieros y sus notas, son razonablemente correctos y son responsabilidad del emisor".				
 ALDO EDMUNDO ARELLANO PAREDES DIRECTOR GENERAL DEL M.A.C.		 GERARDO JUAREZ LOZANO SUBDIRECTOR ADMINISTRATIVO DEL M.A.C.		

Notas a los Estados Financieros Al 31 de diciembre de 2019

Con el propósito de dar cumplimiento a los artículos 46 y 49 de la Ley General de Contabilidad Gubernamental (LGCG), así como también a la normatividad emitida por el Consejo Nacional de Armonización Contable (CONAC). Se presentan las notas que forman parte de los Estados Financieros del Museo de Arte Contemporáneo de San Luis Potosí; las cuales fueron elaboradas al 31 de diciembre de 2019 e incluyen la información financiera, presupuestaria y programática del ejercicio 2019, con la finalidad de que la información sea de mayor utilidad para los usuarios. Los tres tipos de notas que acompañan a los Estados Financieros, son:

- a) Notas de Gestión Administrativa,
- b) Notas de Desglose y
- c) Notas de Memoria.

1. Notas de Gestión Administrativa

Nota 1. Introducción

Las notas de gestión administrativa, revelan el contexto de los aspectos económico financieros más relevantes que influyen en las decisiones del período, y que fueron considerados en la elaboración de los estados financieros, con la finalidad de tener una mejor comprensión de los mismos y de las características particulares que los afectan o pudieran afectar en períodos posteriores.

Nota 2. Autorización e Historia

El Museo de Arte Contemporáneo de San Luis Potosí (MAC) se crea como un organismo descentralizado del Poder Ejecutivo del Estado Libre y Soberano de San Luis Potosí, sectorizado en la Secretaría de Cultura, con personalidad jurídica y patrimonios propios, cuyo objeto será investigar, exhibir, rescatar, conservar, resguardar, custodiar, promover y difundir el arte contemporáneo en todas sus manifestaciones.

El museo tributará conforme al Título III de Régimen de las Personas Morales con Fines No Lucrativos

Actualmente este organismo tiene las siguientes consideraciones fiscales

- Entero de retenciones ISR por sueldos y salarios e ingresos asimilables a salarios,
- Entero de retenciones ISR por servicios profesionales,
- Entero de retenciones ISR por arrendamiento.

Estructura Organizacional Básica:

1. Secretaría de Cultura

1.1. Dirección General

1.1.1. Subdirección Administrativa

- 1.1.1.1.1. Museografía
- 1.1.1.1.2. Diseño
- 1.1.1.1.3. Relaciones Públicas y Servicios Educativos
- 1.1.1.1.4. Documentación y registro
- 1.1.1.1.5. Seguridad y Mantenimiento
- 1.1.1.1.6. Contabilidad

Nota 3. Bases de preparación de los Estados Financieros

Los presentes estados financieros fueron preparados de acuerdo con las reglas de Contabilidad Gubernamental autorizadas por la Secretaría de Hacienda y Crédito Público, a través del Consejo Nacional de Armonización Contable en sus Postulados Básicos, sus marcos conceptuales dentro de los lineamientos publicados por el CONAC, así como también de la Ley General de Contabilidad Gubernamental, la Ley de Presupuesto, Contabilidad y Gasto Público de San Luis Potosí y su reglamento, la Ley de Ingresos y el Presupuesto de Egresos para el presente ejercicio.

Nota 4. Características del Sistema Automatizado de Administración y Contabilidad Gubernamental .Net (SAACG.NET)

La información contable ha sido preparada con el Sistema Automatizado de Administración y Contabilidad Gubernamental (SAACG.Net) el cual cumple con las siguientes características

- Atiende la normatividad emitida por el CONAC.
- Integra en el proceso administrativo los momentos contables del ingreso y el egreso aplicando un enfoque de gestión.
- Integra un control presupuestario con sus clasificadores correspondientes.
- Sistema de Ingresos simplificado.
- Sistema de Adquisiciones / Compras.
- Cuenta con un control para la tesorería con órdenes de pago y elaboración de cheques.
- Posee un control de seguridad de acceso con usuarios, perfiles y permisos.
- Cuenta con reportes de estados financieros armonizados con la LGCG.

Nota 5. Políticas de Contabilidad significativas

- Los ingresos del Museo de Arte Contemporáneo provienen de Secretaría de Finanzas, para sufragar los gastos de operación e inversión, conforme al presupuesto autorizado en cada ejercicio fiscal.
- Los registros contables se llevan con base acumulativa.
- La contabilización de las transacciones de gasto se hace conforme a la fecha de su realización, independiente de la de su pago de la de su pago, y la del ingreso se registrará cuando exista jurídicamente el derecho de cobro.
- Los estados financieros han sido preparados sobre la base de costo histórico; por lo tanto, no se reconocen los efectos de la inflación.

2. Notas De Desglose

2.1 Notas al estado de situación financiera

El estado de Situación financiera muestra el origen y la aplicación de los recursos a una fecha correspondiente, refleja los bienes y derechos clasificados en rubros de acuerdo a su disponibilidad al igual que sus obligaciones o compromisos, agrupándolos con relación a su exigibilidad, y la hacienda pública.

Efectivo y equivalentes

Comprende principalmente depósitos bancarios en cuentas de cheques en moneda nacional fácilmente convertibles a efectivo, aperturadas en los bancos BBVA Bancomer, en donde se depositan los Ingresos Propios y BANORTE se utiliza para la recepción del Subsidio para los Gastos de Operación y el pago de los Gastos Operativos del Organismo.

Caja chica se utiliza para efecto de cubrir los gastos menores de operación en ciertas áreas.

Los saldos se desglosan de la siguiente manera:

a) Efectivo.....	0.00
El saldo en la cuenta de Efectivo se integra por: Caja Chica, se cancela con la comprobación de gastos realizados bajo este concepto.	
b) Bancos/Tesorería	\$ 51,458.95
El saldo de bancos se integra de la siguiente manera: 1112-01-001 Bancomer 0168016186...\$ 50,790.78 1112-02-001 Banorte 0606998277.....\$ 668.17	

Derechos a recibir o equivalentes

Integrado principalmente el valor a cargo de terceros y a favor de la entidad, por concepto de: Deudores Diversos por entrega de efectivo por percepción de Gastos por Comprobar.

c) Deudores diversos por cobrar a corto plazo.....	\$ 2,453.73
1123-007 Gerardo Juárez Lozano.....\$ 2,253.73	
1123-012 Gustavo Ipiña Martínez.....\$ 200.00	
El saldo en deudores se cancela con la comprobación de los gastos (facturas, recibos, etc.) en caso de que comprueben menos de lo que se les entregó deberán reintegrar a la cuenta de Banorte la diferencia.	

Derechos a recibir bienes o servicios

Representa los anticipos entregados previo a la recepción parcial o total de bienes o prestación de servicios, que serán exigibles en un plazo menor o igual a doce meses.

d) Anticipo a Proveedores por adquisición de bienes y prestación de servicios a corto plazo.....	\$ 0.00
El saldo en anticipo a proveedores se cancela cuando se obtenga la factura del bien o prestación de servicios.	

Bienes Inmuebles

Las inversiones en activo fijo se registran a su costo histórico de adquisición, que comprende el valor según factura y demás erogaciones necesarias para colocarlos en condiciones de utilización.

e) Bienes muebles.....	\$ 571,220.59
El saldo en la cuenta se integra por:	
1241 Mobiliario y equipo de administración.....\$ 424,676.19	
1242 Mobiliario y equipo educacional y recreativo...\$ 43,903.99	
1246 Herramientas y máquinas de herramienta.....\$ 7,098.01	
1247 Colecciones y obras de arte y objetos valiosos.\$ 34,800.00	

Activos Intangibles

Bienes de carácter no monetario y sin apariencia física

f) Activos intangibles.....	\$ 98,600.00
El saldo en la cuenta se integra por:	
1251 Software.....\$ 98,600.00	

Cuentas por Pagar a Corto Plazo

El pasivo circulante se integra de Servicios Personales, adeudos a Proveedores y por Retenciones y Contribuciones derivadas principalmente del ISR a cargo del personal y honorarios profesionales.

g) Cuentas por pagar a corto plazo.....	\$ 0.00
El saldo en la cuenta se integra por:	
2112 Proveedores por pagar a Corto Plazo.....\$ 0.00	
2117 Retenciones y contribuciones por pagar a C.P.\$ 0.00	

Hacienda Pública/ Patrimonio Generado

El rubro de Hacienda/Patrimonio asciende a \$651,484.27, de los cuales el importe de \$60,528.91 corresponde al Resultado de Ahorro/ Desahorro del Ejercicio; el importe de \$555,205.17 corresponde a Resultado de Ejercicios Anteriores y una rectificación de ejercicios anteriores por \$ 35,750.19.

2.2 Notas al estado de Actividades

El estado de Actividades muestra el resultado de las operaciones de ingresos y gastos del organismo que se informa, clasificando los ingresos y gastos, de acuerdo a los criterios del Clasificador de Rubro de Ingresos y al Clasificador por Objeto del Gasto, reflejando al 31 de diciembre del ejercicio fiscal 2019 un desahorro de \$ (17,153.10)

Ingresos de la Gestión

Los ingresos devengados reflejados en el Estado de Actividades ascienden a \$ 3,520.546.87 los cuales se integran de la siguiente forma:

h) Total, ingresos y otros beneficios.....	\$ 3,520.546.87
Se integra por:	
Derechos.....	\$ 54,570.00
Productos.....	\$ 24,000.00
Transferencias, asignaciones, subsidios y subvenciones, y pensiones y jubilaciones.....	\$ 3,441,976.87
El rubro de Productos se integra por la Concesión de renta de espacios dentro del MAC	

Gastos y Otras Pérdidas

Los gastos ascendieron a \$ 3,460,017.96, los cuales se integran por Capitulo del Gasto de la siguiente forma:

i) Gastos de Funcionamiento.....	\$ 3,460,017.96
Se integra por:	
Servicios Personales.....	\$ 1,341,624.06
Materiales y Suministros.....	\$ 153,217.41
Servicios Generales.....	\$ 1,940,365.08
j) Otros Gastos y pérdidas extraordinarias.....	\$ 1,218.96
Se integra por:	
Otros Gastos.....	\$ 1,218.96

2.3 Estado de Variaciones de la Hacienda/Pública

El estado de Variaciones de la Hacienda Pública/ Patrimonio indica la variación neta realizada en el Patrimonio de la Entidad, derivada principalmente de resultados positivos obtenidos y por los incrementos o decrementos realizados al patrimonio.

El concepto de Hacienda Pública/Patrimonio Generado Neto 2018, por el importe de \$ 520,312.00, refleja los resultados acumulados de ejercicios anteriores de la Entidad

El concepto de Resultado del Ejercicio (Ahorro/Desahorro) de 2019 se encuentran integrados por \$ 60,528.91

2.4 Estado de Flujo de Efectivo

El estado de Flujo de efectivo del 01 de enero al 31 de diciembre de 2019, muestra en el rubro de Flujos netos de efectivo por actividades de operación un importe de \$ 64,287.75, un importe de \$(67,055.01) en el rubro de Flujos netos de efectivo por actividades de inversión y un importe de \$ 0.00 en el rubro de Flujos netos de efectivo por actividades de financiamiento, así como en el rubro de Efectivo y Equivalentes de Efectivo al Inicio del Ejercicio un importe de \$ 54,226.21 y al final del periodo un importe por \$ 51458.95, dando como resultado la cantidad de \$ (2,767.28) en el rubro de Incremento/Disminución Neta en el Efectivo y Equivalentes al Efectivo.

3. Notas de Memoria (Cuentas de orden)

3.1 Estado analítico de Ingresos Presupuestales

El estado Analítico de los Ingresos Presupuestales se formuló de acuerdo a la clasificación indicada en las notas de memoria de los Estado Financieros emitidos por el CONAC.

Para el presente ejercicio se aprobó Presupuesto de Ingresos de \$ 5,114,918.56, los cuales se integran por \$ 82,400.00 bajo el concepto de Derechos, \$ 24,000.00 por el concepto de Productos y \$ 5,008,518.56 por el concepto de Transferencias, Asignaciones, subsidios y Subvenciones. Se realizó una disminución al presupuesto por \$ 1,566,541.69 ya que esa cifra reflejaba el pago del personal de confianza y debido a que se llegó a un acuerdo con Oficialía Mayor en donde ellos iban a seguir maquilando la nómina de dicho personal del MAC.

Al 31 de diciembre de 2019 se tienen ingresos recaudados por \$ 3,494,196.87, que corresponden a \$ 30,220.00 por el concepto de Derechos, \$ 22,000.00 bajo el rubro de Productos y \$ 3,441,976.87 por Transferencias.

3.2 Estado del Ejercicio del Presupuesto de Egresos por Capítulo de Gasto


El estado Analítico de los Egresos Presupuestales se formuló de acuerdo a la clasificación indicada de las notas de memoria emitidas por el CONAC.

El Estado Del Ejercicio Del Presupuesto De Egresos, refleja un Presupuesto Original Aprobado por \$ 5,114,918.56, se hace una ampliación al presupuesto de \$ 63,063.00 ya que al inicio del año se tenía este presupuesto disponible del ejercicio 2018 mismo que ya fue aplicado para gastos del 2019. Se realizó una disminución al presupuesto por \$ 1,566,541.69

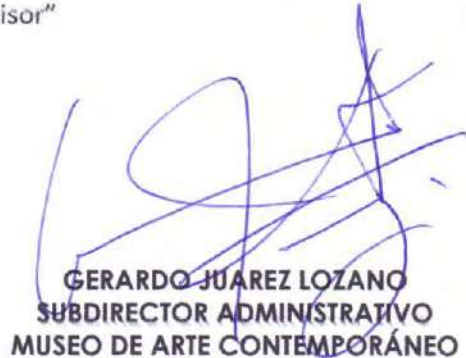
ya que esa cifra reflejaba el pago del personal de confianza y debido a que se llegó a un acuerdo con Oficialía Mayor en donde ellos iban a seguir maquilando la nómina de dicho personal del MAC.

El presupuesto de egresos devengado al cierre del periodo es de \$ 3,502,261.56, un presupuesto sin devengar de \$ 109,178.31; presupuesto ejercido de \$ 3,481,043.57 y un presupuesto pagado de \$ 3,481,043.57.

“Bajo protesta de decir la verdad, declaramos que los Estados Financieros y sus notas, son razonablemente correctos y son responsabilidad del emisor”



ALDO EDMUNDO ARELLANO PAREDES
DIRECTOR GENERAL
MUSEO DE ARTE CONTEMPORÁNEO



GERARDO JUÁREZ LOZANO
SUBDIRECTOR ADMINISTRATIVO
MUSEO DE ARTE CONTEMPORÁNEO



MUSEO DE ARTE CONTEMPORÁNEO DE SAN LUIS POTOSÍ
SAN LUIS POTOSÍ

Estado Analítico de Ingresos
Del 01/ene./2019 Al 31/dic./2019

Usu: Berenice Palacios
Rep: rptEstadoPresupuestoIngresosRB_CP_2019

Fecha y hora de Impresión 13/ene./2020 11:44 a. m.

Rubros de los Ingresos	Ingreso					Diferencia (6=5-1)
	Estimado (1)	Ampliaciones / (Reducciones) (2)	Modificado (3=1+2)	Devengados (4)	Recaudado (5)	
IMPUESTOS	\$0.00	\$0.00	\$0.00	\$0.00	\$0.00	0.00
CUOTAS Y APORTACIONES DE SEGURIDAD SOCIAL	\$0.00	\$0.00	\$0.00	\$0.00	\$0.00	0.00
CONTRIBUCIONES DE MEJORAS	\$0.00	\$0.00	\$0.00	\$0.00	\$0.00	0.00
DERECHOS	\$82,400.00	\$0.00	\$82,400.00	\$54,570.00	\$30,220.00	-52,180.00
PRODUCTOS	\$24,000.00	\$0.00	\$24,000.00	\$24,000.00	\$22,000.00	-2,000.00
APROVECHAMIENTOS	\$0.00	\$0.00	\$0.00	\$0.00	\$0.00	0.00
INGRESOS POR VENTA DE BIENES, PRESTACIÓN DE SERVICIOS Y PARTICIPACIONES, APORTACIONES, CONVENIOS, INCENTIVOS O TRANSFERENCIAS, ASIGNACIONES, SUBSIDIOS Y SUBVENCIONES	\$5,008,518.56	-\$1,566,541.69	\$3,441,976.87	\$3,441,976.87	\$3,441,976.87	-1,566,541.69
INGRESOS DERIVADOS DE FINANCIAMIENTOS	\$0.00	\$0.00	\$0.00	\$0.00	\$0.00	0.00
Total	\$5,114,918.56	-\$1,566,541.69	\$3,548,376.87	\$3,520,546.87	\$3,494,196.87	-1,620,721.69
Ingresos Excedentes						

Estado Analítico de Ingresos por Fuente de Financiamiento	Ingreso					Diferencia (6=5-1)
	Estimado (1)	Ampliaciones / (Reducciones) (2)	Modificado (3=1+2)	Devengados (4)	Recaudado (5)	

Ingresos del Poder Ejecutivo Federal o Estatal y de los Municipios

IMPUESTOS	\$0.00	\$0.00	\$0.00	\$0.00	\$0.00	0.00
CUOTAS Y APORTACIONES DE SEGURIDAD SOCIAL	\$0.00	\$0.00	\$0.00	\$0.00	\$0.00	0.00
CONTRIBUCIONES DE MEJORAS	\$0.00	\$0.00	\$0.00	\$0.00	\$0.00	0.00
DERECHOS	\$82,400.00	\$0.00	\$82,400.00	\$54,570.00	\$30,220.00	-52,180.00
PRODUCTOS	\$24,000.00	\$0.00	\$24,000.00	\$24,000.00	\$22,000.00	-2,000.00
APROVECHAMIENTOS	\$0.00	\$0.00	\$0.00	\$0.00	\$0.00	0.00
PARTICIPACIONES, APORTACIONES, CONVENIOS, INCENTIVOS O TRANSFERENCIAS, ASIGNACIONES, SUBSIDIOS Y SUBVENCION	\$5,008,518.56	-\$1,566,541.69	\$3,441,976.87	\$3,441,976.87	\$3,441,976.87	-1,566,541.69

Ingresos de los Entes Públicos de los Poderes Legislativo y Judicial, de los Órganos Autónomos y del Sector Paraestatal o Paramunicipal, así como de las Empresas Productivas del Estado

CUOTAS Y APORTACIONES DE SEGURIDAD SOCIAL	\$0.00	\$0.00	\$0.00	\$0.00	\$0.00	0.00
PRODUCTOS	\$0.00	\$0.00	\$0.00	\$0.00	\$0.00	0.00
INGRESOS POR VENTA DE BIENES, PRESTACIÓN DE SERVICIOS O TRANSFERENCIAS, ASIGNACIONES, SUBSIDIOS Y SUBVENCION	\$0.00	\$0.00	\$0.00	\$0.00	\$0.00	0.00

Ingresos Derivados de Financiamiento

INGRESOS DERIVADOS DE FINANCIAMIENTOS	\$0.00	\$0.00	\$0.00	\$0.00	\$0.00	0.00
---------------------------------------	--------	--------	--------	--------	--------	------

Total	\$5,114,918.56	-\$1,566,541.69	\$3,548,376.87	\$3,520,546.87	\$3,494,196.87	-1,620,721.69
Ingresos Excedentes						



Usu: Berenice Palacios


Rep: rptEstadoPresupuestoIngresosRB_CP_2019

MUSEO DE ARTE CONTEMPORÁNEO DE SAN LUIS POTOSÍ
SAN LUIS POTOSÍ


Estado Analítico de Ingresos
Del 01/ene./2019 Al 31/dic./2019

Fecha y 13/ene./2020

hora de Impresión 11:44 a. m.



ALDO EDMUNDO ARELLANO PAREDES
DIRECTOR GENERAL DEL M.A.C.



GERARDO JUAREZ LOZANO
SUBDIRECTOR ADMINISTRATIVO DEL M.A.C.



MUSEO DE ARTE CONTEMPORÁNEO DE SAN LUIS POTOSÍ
SAN LUIS POTOSÍ

Estado del Ejercicio del Presupuesto por Fuente de Financiamiento Al 31/dic./2019

Palacios
PresupuestoEgresos_FF

Fecha y hora de Impresión | 13/ene./2020
11:48 a. m.

Fuente de Financiamiento del Gasto	Aprobado	Ampliaciones / (Reducciones)	Presupuesto Vigente	Comprometido	Presupuesto Disponible para Comprometer	Devengado	Comprometido No Devengado	Presupuesto Sin Devengar	Ejercido	Pagado	Cuentas por Pagar Deuda
1401 Ingresos Propios MAC											
SERVICIOS GENERALES	\$3,000.00	-\$2,944.32	\$55.68	\$55.68	\$0.00	\$55.68	\$0.00	\$0.00	\$55.68	\$55.68	\$0.00
SERVICIOS FINANCIEROS, BANCARIOS Y COMERCIALES	\$3,000.00	-\$2,944.32	\$55.68	\$55.68	\$0.00	\$55.68	\$0.00	\$0.00	\$55.68	\$55.68	\$0.00
servicios financieros y bancarios	\$3,000.00	-\$2,944.32	\$55.68	\$55.68	\$0.00	\$55.68	\$0.00	\$0.00	\$55.68	\$55.68	\$0.00
servicios financieros y bancarios	\$3,000.00	-\$2,944.32	\$55.68	\$55.68	\$0.00	\$55.68	\$0.00	\$0.00	\$55.68	\$55.68	\$0.00
Ingresos Propios MAC	\$3,000.00	-\$2,944.32	\$55.68	\$55.68	\$0.00	\$55.68	\$0.00	\$0.00	\$55.68	\$55.68	\$0.00
2018 Ajuste Recurso 2018											
MATERIALES Y SUMINISTROS	\$0.00	\$5,427.53	\$5,427.53	\$5,427.53	\$0.00	\$5,427.53	\$0.00	\$0.00	\$5,427.53	\$5,427.53	\$0.00
MATERIALES DE ADMINISTRACIÓN, EMISIÓN DE DOC	\$0.00	\$2,770.74	\$2,770.74	\$2,770.74	\$0.00	\$2,770.74	\$0.00	\$0.00	\$2,770.74	\$2,770.74	\$0.00
materiales, útiles y equipos menores de oficina	\$0.00	\$294.14	\$294.14	\$294.14	\$0.00	\$294.14	\$0.00	\$0.00	\$294.14	\$294.14	\$0.00
materiales, útiles y equipos menores de oficina	\$0.00	\$294.14	\$294.14	\$294.14	\$0.00	\$294.14	\$0.00	\$0.00	\$294.14	\$294.14	\$0.00
materiales impresos e información digital	\$0.00	\$2,476.60	\$2,476.60	\$2,476.60	\$0.00	\$2,476.60	\$0.00	\$0.00	\$2,476.60	\$2,476.60	\$0.00
materiales impresos e información digital	\$0.00	\$2,476.60	\$2,476.60	\$2,476.60	\$0.00	\$2,476.60	\$0.00	\$0.00	\$2,476.60	\$2,476.60	\$0.00
ALIMENTOS Y UTENSILIOS	\$0.00	\$1,536.79	\$1,536.79	\$1,536.79	\$0.00	\$1,536.79	\$0.00	\$0.00	\$1,536.79	\$1,536.79	\$0.00
productos alimenticios para personas	\$0.00	\$1,312.20	\$1,312.20	\$1,312.20	\$0.00	\$1,312.20	\$0.00	\$0.00	\$1,312.20	\$1,312.20	\$0.00
productos alimenticios para personas	\$0.00	\$1,312.20	\$1,312.20	\$1,312.20	\$0.00	\$1,312.20	\$0.00	\$0.00	\$1,312.20	\$1,312.20	\$0.00
utensilios para el servicio de alimentación	\$0.00	\$224.59	\$224.59	\$224.59	\$0.00	\$224.59	\$0.00	\$0.00	\$224.59	\$224.59	\$0.00
utensilios para el servicio de alimentación	\$0.00	\$224.59	\$224.59	\$224.59	\$0.00	\$224.59	\$0.00	\$0.00	\$224.59	\$224.59	\$0.00
MATERIALES Y ARTÍCULOS DE CONSTRUCCIÓN Y DE	\$0.00	\$560.00	\$560.00	\$560.00	\$0.00	\$560.00	\$0.00	\$0.00	\$560.00	\$560.00	\$0.00
materiales eléctricos y electrónico	\$0.00	\$494.00	\$494.00	\$494.00	\$0.00	\$494.00	\$0.00	\$0.00	\$494.00	\$494.00	\$0.00
materiales eléctricos y electrónico	\$0.00	\$494.00	\$494.00	\$494.00	\$0.00	\$494.00	\$0.00	\$0.00	\$494.00	\$494.00	\$0.00
artículos metálicos para la construcción	\$0.00	\$66.00	\$66.00	\$66.00	\$0.00	\$66.00	\$0.00	\$0.00	\$66.00	\$66.00	\$0.00
artículos metálicos para la construcción	\$0.00	\$66.00	\$66.00	\$66.00	\$0.00	\$66.00	\$0.00	\$0.00	\$66.00	\$66.00	\$0.00
REPARACIONES, REFACCIONES Y ACCESORIOS MENORES	\$0.00	\$560.00	\$560.00	\$560.00	\$0.00	\$560.00	\$0.00	\$0.00	\$560.00	\$560.00	\$0.00
refacciones y accesorios menores de equipo de cómputo	\$0.00	\$395.00	\$395.00	\$395.00	\$0.00	\$395.00	\$0.00	\$0.00	\$395.00	\$395.00	\$0.00
refacciones y accesorios menores de equipo de cómputo	\$0.00	\$395.00	\$395.00	\$395.00	\$0.00	\$395.00	\$0.00	\$0.00	\$395.00	\$395.00	\$0.00
refacciones y accesorios menores otros bienes muebles	\$0.00	\$165.00	\$165.00	\$165.00	\$0.00	\$165.00	\$0.00	\$0.00	\$165.00	\$165.00	\$0.00
refacciones y accesorios menores otros bienes muebles	\$0.00	\$165.00	\$165.00	\$165.00	\$0.00	\$165.00	\$0.00	\$0.00	\$165.00	\$165.00	\$0.00
SERVICIOS GENERALES	\$0.00	\$16,734.78	\$16,734.78	\$16,734.78	\$0.00	\$16,734.78	\$0.00	\$0.00	\$16,734.78	\$16,734.78	\$0.00



**MUSEO DE ARTE CONTEMPORÁNEO DE SAN LUIS POTOSÍ
SAN LUIS POTOSÍ**

Estado del Ejercicio del Presupuesto por Fuente de Financiamiento Al 31/dic./2019

Palacios
0PresupuestoEgresos_FF

Fecha y 13/ene./2020
hora de Impresión 11:46 a. m.

Fuente de Financiamiento del Gasto	Aprobado	Ampliaciones / (Reducciones)	Presupuesto Vigente	Comprometido	Presupuesto Disponible para Comprometer	Devengado	Comprometido No Devengado	Presupuesto Sin Devengar	Ejercido	Cuentas por Pagar	
										Pagado	Deuda
SERVICIOS BÁSICOS	\$0.00	\$7,445.15	\$7,445.15	\$7,445.15	\$0.00	\$7,445.15	\$0.00	\$0.00	\$7,445.15	\$7,445.15	\$0.00
energía eléctrica	\$0.00	\$5,283.00	\$5,283.00	\$5,283.00	\$0.00	\$5,283.00	\$0.00	\$0.00	\$5,283.00	\$5,283.00	\$0.00
energía eléctrica	\$0.00	\$5,283.00	\$5,283.00	\$5,283.00	\$0.00	\$5,283.00	\$0.00	\$0.00	\$5,283.00	\$5,283.00	\$0.00
agua	\$0.00	\$704.70	\$704.70	\$704.70	\$0.00	\$704.70	\$0.00	\$0.00	\$704.70	\$704.70	\$0.00
agua	\$0.00	\$704.70	\$704.70	\$704.70	\$0.00	\$704.70	\$0.00	\$0.00	\$704.70	\$704.70	\$0.00
telefonía tradicional	\$0.00	\$1,457.45	\$1,457.45	\$1,457.45	\$0.00	\$1,457.45	\$0.00	\$0.00	\$1,457.45	\$1,457.45	\$0.00
telefonía tradicional	\$0.00	\$1,457.45	\$1,457.45	\$1,457.45	\$0.00	\$1,457.45	\$0.00	\$0.00	\$1,457.45	\$1,457.45	\$0.00
SERVICIOS PROFESIONALES, CIENTÍFICOS, TÉCNICOS	\$0.00	\$829.00	\$829.00	\$829.00	\$0.00	\$829.00	\$0.00	\$0.00	\$829.00	\$829.00	\$0.00
servicios de apoyo administrativo, traducción, fotocopiado	\$0.00	\$229.00	\$229.00	\$229.00	\$0.00	\$229.00	\$0.00	\$0.00	\$229.00	\$229.00	\$0.00
servicios de apoyo administrativo, fotocopiado e impresión	\$0.00	\$229.00	\$229.00	\$229.00	\$0.00	\$229.00	\$0.00	\$0.00	\$229.00	\$229.00	\$0.00
servicios de vigilancia	\$0.00	\$600.00	\$600.00	\$600.00	\$0.00	\$600.00	\$0.00	\$0.00	\$600.00	\$600.00	\$0.00
servicios de vigilancia	\$0.00	\$600.00	\$600.00	\$600.00	\$0.00	\$600.00	\$0.00	\$0.00	\$600.00	\$600.00	\$0.00
SERVICIOS FINANCIEROS, BANCARIOS Y COMERCIALES	\$0.00	\$432.68	\$432.68	\$432.68	\$0.00	\$432.68	\$0.00	\$0.00	\$432.68	\$432.68	\$0.00
servicios financieros y bancarios	\$0.00	\$432.68	\$432.68	\$432.68	\$0.00	\$432.68	\$0.00	\$0.00	\$432.68	\$432.68	\$0.00
servicios financieros y bancarios	\$0.00	\$432.68	\$432.68	\$432.68	\$0.00	\$432.68	\$0.00	\$0.00	\$432.68	\$432.68	\$0.00
SERVICIOS DE TRASLADOS Y VIÁTICOS	\$0.00	\$745.31	\$745.31	\$745.31	\$0.00	\$745.31	\$0.00	\$0.00	\$745.31	\$745.31	\$0.00
asajos terrestres	\$0.00	\$745.31	\$745.31	\$745.31	\$0.00	\$745.31	\$0.00	\$0.00	\$745.31	\$745.31	\$0.00
asajos terrestres	\$0.00	\$745.31	\$745.31	\$745.31	\$0.00	\$745.31	\$0.00	\$0.00	\$745.31	\$745.31	\$0.00
SERVICIOS OFICIALES	\$0.00	\$5,356.64	\$5,356.64	\$5,356.64	\$0.00	\$5,356.64	\$0.00	\$0.00	\$5,356.64	\$5,356.64	\$0.00
exposiciones	\$0.00	\$5,356.64	\$5,356.64	\$5,356.64	\$0.00	\$5,356.64	\$0.00	\$0.00	\$5,356.64	\$5,356.64	\$0.00
exposiciones	\$0.00	\$1,320.03	\$1,320.03	\$1,320.03	\$0.00	\$1,320.03	\$0.00	\$0.00	\$1,320.03	\$1,320.03	\$0.00
espectáculos culturales	\$0.00	\$4,036.61	\$4,036.61	\$4,036.61	\$0.00	\$4,036.61	\$0.00	\$0.00	\$4,036.61	\$4,036.61	\$0.00
OTROS SERVICIOS GENERALES	\$0.00	\$926.00	\$926.00	\$926.00	\$0.00	\$926.00	\$0.00	\$0.00	\$926.00	\$926.00	\$0.00
impuestos y derechos	\$0.00	\$226.00	\$226.00	\$226.00	\$0.00	\$226.00	\$0.00	\$0.00	\$226.00	\$226.00	\$0.00
impuestos y derechos	\$0.00	\$226.00	\$226.00	\$226.00	\$0.00	\$226.00	\$0.00	\$0.00	\$226.00	\$226.00	\$0.00
otros servicios generales	\$0.00	\$700.00	\$700.00	\$700.00	\$0.00	\$700.00	\$0.00	\$0.00	\$700.00	\$700.00	\$0.00
otros servicios generales	\$0.00	\$700.00	\$700.00	\$700.00	\$0.00	\$700.00	\$0.00	\$0.00	\$700.00	\$700.00	\$0.00
Ajuste Recurso 2018	\$0.00	\$21,162.31	\$21,162.31	\$21,162.31	\$0.00	\$21,162.31	\$0.00	\$0.00	\$21,162.31	\$21,162.31	\$0.00
2601 Gastos de Operación MAC											
SERVICIOS PERSONALES	\$2,804,641.69	-\$1,562,917.63	\$1,341,624.06	\$1,341,624.06	\$0.00	\$1,341,624.06	\$0.00	\$0.00	\$1,341,624.06	\$1,341,624.06	\$0.00



MUSEO DE ARTE CONTEMPORÁNEO DE SAN LUIS POTOSÍ SAN LUIS POTOSÍ

Estado del Ejercicio del Presupuesto por Fuente de Financiamiento Al 31/dic./2019

Palacios

>PresupuestoEgresos_FF

Fecha y hora de Impresión | 13/ene/2020
11:48 a. m.

Fuente de Financiamiento del Gasto	Aprobado	Ampliaciones / (Reducciones)	Presupuesto Vigente	Comprometido	Presupuesto Disponible para Comprometer	Devengado	Comprometido No Devengado	Presupuesto Sin Devengar	Ejercido	Pagado	Cuentas por Pagar Deuda
MUNERACIONES AL PERSONAL DE CARÁCTER PE	\$1,566,541.69	-\$1,566,541.69	\$0.00	\$0.00	\$0.00	\$0.00	\$0.00	\$0.00	\$0.00	\$0.00	\$0.00
aberes	\$1,566,541.69	-\$1,566,541.69	\$0.00	\$0.00	\$0.00	\$0.00	\$0.00	\$0.00	\$0.00	\$0.00	\$0.00
aberes	\$1,566,541.69	-\$1,566,541.69	\$0.00	\$0.00	\$0.00	\$0.00	\$0.00	\$0.00	\$0.00	\$0.00	\$0.00
MUNERACIONES AL PERSONAL DE CARÁCTER TF	\$1,338,000.00	\$3,624.06	\$1,341,624.06	\$1,341,624.06	\$0.00	\$1,341,624.06	\$0.00	\$0.00	\$1,341,624.06	\$1,341,624.06	\$0.00
onorarios asimilables a salarios	\$1,338,000.00	\$3,624.06	\$1,341,624.06	\$1,341,624.06	\$0.00	\$1,341,624.06	\$0.00	\$0.00	\$1,341,624.06	\$1,341,624.06	\$0.00
onorarios por servicios personales independientes	\$1,338,000.00	\$3,624.06	\$1,341,624.06	\$1,341,624.06	\$0.00	\$1,341,624.06	\$0.00	\$0.00	\$1,341,624.06	\$1,341,624.06	\$0.00
MATERIALES Y SUMINISTROS	\$147,789.88	\$0.00	\$147,789.88	\$147,789.88	\$0.00	\$147,789.88	\$0.00	\$0.00	\$147,789.88	\$147,789.88	\$0.00
MATERIALES DE ADMINISTRACIÓN, EMISIÓN DE DOC	\$39,434.00	\$0.00	\$39,434.00	\$39,434.00	\$0.00	\$39,434.00	\$0.00	\$0.00	\$39,434.00	\$39,434.00	\$0.00
materiales, útiles y equipos menores de oficina	\$9,496.69	\$0.00	\$9,496.69	\$9,496.69	\$0.00	\$9,496.69	\$0.00	\$0.00	\$9,496.69	\$9,496.69	\$0.00
materiales, útiles y equipos menores de oficina	\$9,496.69	\$0.00	\$9,496.69	\$9,496.69	\$0.00	\$9,496.69	\$0.00	\$0.00	\$9,496.69	\$9,496.69	\$0.00
materiales y útiles de impresión y reproducción	\$465.00	\$0.00	\$465.00	\$465.00	\$0.00	\$465.00	\$0.00	\$0.00	\$465.00	\$465.00	\$0.00
materiales y útiles de impresión y reproducción	\$465.00	\$0.00	\$465.00	\$465.00	\$0.00	\$465.00	\$0.00	\$0.00	\$465.00	\$465.00	\$0.00
materiales, útiles y equipos menores de tecnologías de la	\$378.00	\$0.00	\$378.00	\$378.00	\$0.00	\$378.00	\$0.00	\$0.00	\$378.00	\$378.00	\$0.00
materiales, útiles y equipos menores de tecnologías de la	\$378.00	\$0.00	\$378.00	\$378.00	\$0.00	\$378.00	\$0.00	\$0.00	\$378.00	\$378.00	\$0.00
materiales impresos e información digital	\$26,680.05	\$0.00	\$26,680.05	\$26,680.05	\$0.00	\$26,680.05	\$0.00	\$0.00	\$26,680.05	\$26,680.05	\$0.00
materiales impresos e información digital	\$26,680.05	\$0.00	\$26,680.05	\$26,680.05	\$0.00	\$26,680.05	\$0.00	\$0.00	\$26,680.05	\$26,680.05	\$0.00
materiales de limpieza	\$2,414.26	\$0.00	\$2,414.26	\$2,414.26	\$0.00	\$2,414.26	\$0.00	\$0.00	\$2,414.26	\$2,414.26	\$0.00
materiales de limpieza	\$2,414.26	\$0.00	\$2,414.26	\$2,414.26	\$0.00	\$2,414.26	\$0.00	\$0.00	\$2,414.26	\$2,414.26	\$0.00
ALIMENTOS Y UTENSILIOS	\$30,312.35	\$0.00	\$30,312.35	\$30,312.35	\$0.00	\$30,312.35	\$0.00	\$0.00	\$30,312.35	\$30,312.35	\$0.00
productos alimenticios para personas	\$28,318.79	\$0.00	\$28,318.79	\$28,318.79	\$0.00	\$28,318.79	\$0.00	\$0.00	\$28,318.79	\$28,318.79	\$0.00
productos alimenticios para personas	\$28,318.79	\$0.00	\$28,318.79	\$28,318.79	\$0.00	\$28,318.79	\$0.00	\$0.00	\$28,318.79	\$28,318.79	\$0.00
utensilios para el servicio de alimentación	\$1,993.56	\$0.00	\$1,993.56	\$1,993.56	\$0.00	\$1,993.56	\$0.00	\$0.00	\$1,993.56	\$1,993.56	\$0.00
utensilios para el servicio de alimentación	\$1,993.56	\$0.00	\$1,993.56	\$1,993.56	\$0.00	\$1,993.56	\$0.00	\$0.00	\$1,993.56	\$1,993.56	\$0.00
MATERIAS PRIMAS Y MATERIALES DE PRODUCCIÓN	\$17,330.40	\$0.00	\$17,330.40	\$17,330.40	\$0.00	\$17,330.40	\$0.00	\$0.00	\$17,330.40	\$17,330.40	\$0.00
mercancías adquiridas para su comercialización	\$17,330.40	\$0.00	\$17,330.40	\$17,330.40	\$0.00	\$17,330.40	\$0.00	\$0.00	\$17,330.40	\$17,330.40	\$0.00
mercancías adquiridas para su comercialización	\$17,330.40	\$0.00	\$17,330.40	\$17,330.40	\$0.00	\$17,330.40	\$0.00	\$0.00	\$17,330.40	\$17,330.40	\$0.00
MATERIALES Y ARTÍCULOS DE CONSTRUCCIÓN Y DE	\$33,073.14	\$0.00	\$33,073.14	\$33,073.14	\$0.00	\$33,073.14	\$0.00	\$0.00	\$33,073.14	\$33,073.14	\$0.00
cemento y productos de concreto	\$5,800.00	\$0.00	\$5,800.00	\$5,800.00	\$0.00	\$5,800.00	\$0.00	\$0.00	\$5,800.00	\$5,800.00	\$0.00
cemento y productos de concreto	\$5,800.00	\$0.00	\$5,800.00	\$5,800.00	\$0.00	\$5,800.00	\$0.00	\$0.00	\$5,800.00	\$5,800.00	\$0.00
yeso y productos de yeso	\$181.39	\$0.00	\$181.39	\$181.39	\$0.00	\$181.39	\$0.00	\$0.00	\$181.39	\$181.39	\$0.00
yeso y productos de yeso	\$181.39	\$0.00	\$181.39	\$181.39	\$0.00	\$181.39	\$0.00	\$0.00	\$181.39	\$181.39	\$0.00

MUSEO DE ARTE CONTEMPORÁNEO DE SAN LUIS POTOSÍ
SAN LUIS POTOSÍ
Estado del Ejercicio del Presupuesto por Fuente de Financiamiento Al 31/dic./2019



Palacios
 3PresupuestoEgresos_FF

Fecha y hora de Impresión | 13/ene./2020
 11:48 a. m.

Fuente de Financiamiento del Gasto	Aprobado	Ampliaciones / (Reducciones)	Presupuesto Vigente	Comprometido	Presupuesto Disponible para Comprometer	Devengado	Comprometido No Devengado	Presupuesto Sin Devengar	Ejercido	Pagado	Cuentas por Pagar Deuda
ladera y productos de madera	\$4,660.07	\$0.00	\$4,660.07	\$4,660.07	\$0.00	\$4,660.07	\$0.00	\$0.00	\$4,660.07	\$4,660.07	\$0.00
ladera y productos de madera	\$4,660.07	\$0.00	\$4,660.07	\$4,660.07	\$0.00	\$4,660.07	\$0.00	\$0.00	\$4,660.07	\$4,660.07	\$0.00
ldrio y productos de vidrio	\$2,882.60	\$0.00	\$2,882.60	\$2,882.60	\$0.00	\$2,882.60	\$0.00	\$0.00	\$2,882.60	\$2,882.60	\$0.00
ldrio y productos de vidrio	\$2,882.60	\$0.00	\$2,882.60	\$2,882.60	\$0.00	\$2,882.60	\$0.00	\$0.00	\$2,882.60	\$2,882.60	\$0.00
laterial eléctrico y electrónico	\$18,931.38	\$0.00	\$18,931.38	\$18,931.38	\$0.00	\$18,931.38	\$0.00	\$0.00	\$18,931.38	\$18,931.38	\$0.00
laterial eléctrico y electrónico	\$18,931.38	\$0.00	\$18,931.38	\$18,931.38	\$0.00	\$18,931.38	\$0.00	\$0.00	\$18,931.38	\$18,931.38	\$0.00
rtículos metálicos para la construcción	\$199.00	\$0.00	\$199.00	\$199.00	\$0.00	\$199.00	\$0.00	\$0.00	\$199.00	\$199.00	\$0.00
rtículos metálicos para la construcción	\$199.00	\$0.00	\$199.00	\$199.00	\$0.00	\$199.00	\$0.00	\$0.00	\$199.00	\$199.00	\$0.00
tros materiales y artículos de construcción y reparación	\$418.70	\$0.00	\$418.70	\$418.70	\$0.00	\$418.70	\$0.00	\$0.00	\$418.70	\$418.70	\$0.00
tros materiales y artículos de construcción y reparación	\$418.70	\$0.00	\$418.70	\$418.70	\$0.00	\$418.70	\$0.00	\$0.00	\$418.70	\$418.70	\$0.00
ODUCTOS QUÍMICOS, FARMACÉUTICOS Y DE LAB	\$8,210.35	\$0.00	\$8,210.35	\$8,210.35	\$0.00	\$8,210.35	\$0.00	\$0.00	\$8,210.35	\$8,210.35	\$0.00
bras sintéticas, hules, plásticos y derivados	\$8,210.35	\$0.00	\$8,210.35	\$8,210.35	\$0.00	\$8,210.35	\$0.00	\$0.00	\$8,210.35	\$8,210.35	\$0.00
bras sintéticas, hules, plásticos y derivados	\$8,210.35	\$0.00	\$8,210.35	\$8,210.35	\$0.00	\$8,210.35	\$0.00	\$0.00	\$8,210.35	\$8,210.35	\$0.00
OMBUSTIBLES, LUBRICANTES Y ADITIVOS	\$300.00	\$0.00	\$300.00	\$300.00	\$0.00	\$300.00	\$0.00	\$0.00	\$300.00	\$300.00	\$0.00
ombustibles, lubricantes y aditivos	\$300.00	\$0.00	\$300.00	\$300.00	\$0.00	\$300.00	\$0.00	\$0.00	\$300.00	\$300.00	\$0.00
ombustibles, lubricantes y aditivos	\$300.00	\$0.00	\$300.00	\$300.00	\$0.00	\$300.00	\$0.00	\$0.00	\$300.00	\$300.00	\$0.00
STUARIO, BLANCOS, PRENDAS DE PROTECCIÓN	\$2,430.96	\$0.00	\$2,430.96	\$2,430.96	\$0.00	\$2,430.96	\$0.00	\$0.00	\$2,430.96	\$2,430.96	\$0.00
estuario y uniformes	\$1,039.17	\$0.00	\$1,039.17	\$1,039.17	\$0.00	\$1,039.17	\$0.00	\$0.00	\$1,039.17	\$1,039.17	\$0.00
estuario y uniformes	\$1,039.17	\$0.00	\$1,039.17	\$1,039.17	\$0.00	\$1,039.17	\$0.00	\$0.00	\$1,039.17	\$1,039.17	\$0.00
rendas de seguridad y protección personal	\$78.00	\$0.00	\$78.00	\$78.00	\$0.00	\$78.00	\$0.00	\$0.00	\$78.00	\$78.00	\$0.00
rendas de seguridad y protección personal	\$78.00	\$0.00	\$78.00	\$78.00	\$0.00	\$78.00	\$0.00	\$0.00	\$78.00	\$78.00	\$0.00
roducos textiles	\$1,313.79	\$0.00	\$1,313.79	\$1,313.79	\$0.00	\$1,313.79	\$0.00	\$0.00	\$1,313.79	\$1,313.79	\$0.00
roducos textiles	\$1,313.79	\$0.00	\$1,313.79	\$1,313.79	\$0.00	\$1,313.79	\$0.00	\$0.00	\$1,313.79	\$1,313.79	\$0.00
RRAMIENTAS, REFACCIONES Y ACCESORIOS MEP	\$16,698.68	\$0.00	\$16,698.68	\$16,698.68	\$0.00	\$16,698.68	\$0.00	\$0.00	\$16,698.68	\$16,698.68	\$0.00
erramientas menores	\$11,804.71	\$0.00	\$11,804.71	\$11,804.71	\$0.00	\$11,804.71	\$0.00	\$0.00	\$11,804.71	\$11,804.71	\$0.00
erramientas menores	\$11,804.71	\$0.00	\$11,804.71	\$11,804.71	\$0.00	\$11,804.71	\$0.00	\$0.00	\$11,804.71	\$11,804.71	\$0.00
efacciones y accesorios menores de mobiliario y equipo	\$3,380.00	\$0.00	\$3,380.00	\$3,380.00	\$0.00	\$3,380.00	\$0.00	\$0.00	\$3,380.00	\$3,380.00	\$0.00
efacciones y accesorios menores de mobiliario y equipo	\$3,380.00	\$0.00	\$3,380.00	\$3,380.00	\$0.00	\$3,380.00	\$0.00	\$0.00	\$3,380.00	\$3,380.00	\$0.00
efacciones y accesorios menores de equipo de cómput	\$1,513.97	\$0.00	\$1,513.97	\$1,513.97	\$0.00	\$1,513.97	\$0.00	\$0.00	\$1,513.97	\$1,513.97	\$0.00
efacciones y accesorios menores de equipo de cómput	\$1,513.97	\$0.00	\$1,513.97	\$1,513.97	\$0.00	\$1,513.97	\$0.00	\$0.00	\$1,513.97	\$1,513.97	\$0.00
SERVICIOS GENERALES	\$1,992,831.98	\$41,220.95	\$2,033,752.93	\$1,924,574.82	\$109,178.31	\$1,924,574.82	\$0.00	\$109,178.31	\$1,924,574.82	\$1,924,574.82	\$0.00



MUSEO DE ARTE CONTEMPORÁNEO DE SAN LUIS POTOSÍ
SAN LUIS POTOSÍ

Estado del Ejercicio del Presupuesto por Fuente de Financiamiento Al 31/dic/2019

Palacios
0PresupuestoEgresos_FF

Fecha y hora de Impresión | 13/ene./2020
11:48 a. m.

Fuente de Financiamiento del Gasto	Aprobado	Ampliaciones / (Reducciones)	Presupuesto Vigente	Comprometido	Presupuesto Disponible para Comprometer	Devengado	Comprometido No Devengado	Presupuesto Sin Devengar	Ejercido	Pagado	Cuentas por Pagar Deuda
SERVICIOS BÁSICOS	\$89,168.89	\$0.00	\$89,168.89	\$89,168.89	\$0.00	\$89,168.89	\$0.00	\$0.00	\$89,168.89	\$89,168.89	\$0.00
energía eléctrica	\$74,363.00	\$0.00	\$74,363.00	\$74,363.00	\$0.00	\$74,363.00	\$0.00	\$0.00	\$74,363.00	\$74,363.00	\$0.00
energía eléctrica	\$74,363.00	\$0.00	\$74,363.00	\$74,363.00	\$0.00	\$74,363.00	\$0.00	\$0.00	\$74,363.00	\$74,363.00	\$0.00
agua	\$6,775.05	\$0.00	\$6,775.05	\$6,775.05	\$0.00	\$6,775.05	\$0.00	\$0.00	\$6,775.05	\$6,775.05	\$0.00
agua	\$6,775.05	\$0.00	\$6,775.05	\$6,775.05	\$0.00	\$6,775.05	\$0.00	\$0.00	\$6,775.05	\$6,775.05	\$0.00
telefonía tradicional	\$17,128.81	\$0.00	\$17,128.81	\$17,128.81	\$0.00	\$17,128.81	\$0.00	\$0.00	\$17,128.81	\$17,128.81	\$0.00
telefonía tradicional	\$17,128.81	\$0.00	\$17,128.81	\$17,128.81	\$0.00	\$17,128.81	\$0.00	\$0.00	\$17,128.81	\$17,128.81	\$0.00
servicios de acceso de Internet, redes y procesamiento d	\$255.20	\$0.00	\$255.20	\$255.20	\$0.00	\$255.20	\$0.00	\$0.00	\$255.20	\$255.20	\$0.00
servicios de acceso de Internet, redes y procesamiento d	\$255.20	\$0.00	\$255.20	\$255.20	\$0.00	\$255.20	\$0.00	\$0.00	\$255.20	\$255.20	\$0.00
servicios postales y telegráficos	\$646.83	\$0.00	\$646.83	\$646.83	\$0.00	\$646.83	\$0.00	\$0.00	\$646.83	\$646.83	\$0.00
servicios postales y telegráficos	\$646.83	\$0.00	\$646.83	\$646.83	\$0.00	\$646.83	\$0.00	\$0.00	\$646.83	\$646.83	\$0.00
SERVICIOS PROFESIONALES, CIENTÍFICOS, TÉCNICOS	\$983,911.67	-\$3,624.06	\$980,287.61	\$944,712.40	\$35,875.21	\$944,712.40	\$0.00	\$35,875.21	\$944,712.40	\$944,712.40	\$0.00
servicios legales, de contabilidad, auditoría y relacionado	\$2,160.00	\$0.00	\$2,160.00	\$2,160.00	\$0.00	\$2,160.00	\$0.00	\$0.00	\$2,160.00	\$2,160.00	\$0.00
servicios legales, de contabilidad, auditoría y relacionado	\$2,160.00	\$0.00	\$2,160.00	\$2,160.00	\$0.00	\$2,160.00	\$0.00	\$0.00	\$2,160.00	\$2,160.00	\$0.00
servicios de capacitación	\$3,200.00	\$0.00	\$3,200.00	\$3,200.00	\$0.00	\$3,200.00	\$0.00	\$0.00	\$3,200.00	\$3,200.00	\$0.00
servicios de capacitación	\$3,200.00	\$0.00	\$3,200.00	\$3,200.00	\$0.00	\$3,200.00	\$0.00	\$0.00	\$3,200.00	\$3,200.00	\$0.00
servicios de apoyo administrativo, traducción, fotocopiado	\$384,898.34	-\$3,824.06	\$381,274.28	\$346,199.07	\$35,075.21	\$346,199.07	\$0.00	\$35,075.21	\$346,199.07	\$346,199.07	\$0.00
servicios de apoyo administrativo, fotocopiado e impresió	\$384,898.34	-\$3,824.06	\$381,274.28	\$346,199.07	\$35,075.21	\$346,199.07	\$0.00	\$35,075.21	\$346,199.07	\$346,199.07	\$0.00
servicios de protección y seguridad	\$500.00	\$0.00	\$500.00	\$0.00	\$500.00	\$0.00	\$0.00	\$500.00	\$0.00	\$0.00	\$0.00
servicios de protección y seguridad	\$500.00	\$0.00	\$500.00	\$0.00	\$500.00	\$0.00	\$0.00	\$500.00	\$0.00	\$0.00	\$0.00
servicios de vigilancia	\$329,037.69	\$0.00	\$329,037.69	\$329,037.69	\$0.00	\$329,037.69	\$0.00	\$0.00	\$329,037.69	\$329,037.69	\$0.00
servicios de vigilancia	\$329,037.69	\$0.00	\$329,037.69	\$329,037.69	\$0.00	\$329,037.69	\$0.00	\$0.00	\$329,037.69	\$329,037.69	\$0.00
servicios profesionales, científicos y técnicos integrales	\$264,115.64	\$0.00	\$264,115.64	\$264,115.64	\$0.00	\$264,115.64	\$0.00	\$0.00	\$264,115.64	\$264,115.64	\$0.00
servicios profesionales, científicos y técnicos integrales	\$264,115.64	\$0.00	\$264,115.64	\$264,115.64	\$0.00	\$264,115.64	\$0.00	\$0.00	\$264,115.64	\$264,115.64	\$0.00
SERVICIOS FINANCIEROS, BANCARIOS Y COMERCIALES	\$92,946.16	\$0.00	\$92,946.16	\$92,946.16	\$0.00	\$92,946.16	\$0.00	\$0.00	\$92,946.16	\$92,946.16	\$0.00
servicios financieros y bancarios	\$6,294.16	\$0.00	\$6,294.16	\$6,294.16	\$0.00	\$6,294.16	\$0.00	\$0.00	\$6,294.16	\$6,294.16	\$0.00
servicios financieros y bancarios	\$6,294.16	\$0.00	\$6,294.16	\$6,294.16	\$0.00	\$6,294.16	\$0.00	\$0.00	\$6,294.16	\$6,294.16	\$0.00
almacenaje, envase y embalaje	\$27,840.00	\$0.00	\$27,840.00	\$27,840.00	\$0.00	\$27,840.00	\$0.00	\$0.00	\$27,840.00	\$27,840.00	\$0.00
almacenaje, envase y embalaje	\$27,840.00	\$0.00	\$27,840.00	\$27,840.00	\$0.00	\$27,840.00	\$0.00	\$0.00	\$27,840.00	\$27,840.00	\$0.00
letes y maniobras	\$58,812.00	\$0.00	\$58,812.00	\$58,812.00	\$0.00	\$58,812.00	\$0.00	\$0.00	\$58,812.00	\$58,812.00	\$0.00
letes y maniobras	\$58,812.00	\$0.00	\$58,812.00	\$58,812.00	\$0.00	\$58,812.00	\$0.00	\$0.00	\$58,812.00	\$58,812.00	\$0.00



**MUSEO DE ARTE CONTEMPORÁNEO DE SAN LUIS POTOSÍ
SAN LUIS POTOSÍ**

Estado del Ejercicio del Presupuesto por Fuente de Financiamiento Al 31/dic./2019

Palacios
oPresupuestoEgresos_FF

Fecha y hora de Impresión | 13/ene./2020
11:48 a. m.

Fuente de Financiamiento del Gasto	Aprobado	Ampliaciones / (Reducciones)	Presupuesto Vigente	Comprometido	Presupuesto Disponible para Comprometer	Devengado	Comprometido No Devengado	Presupuesto Sin Devengar	Ejercido	Pagado	Cuentas por Pagar Deuda
SERVICIOS DE INSTALACIÓN, REPARACIÓN, MANTE	\$262,666.39	\$0.00	\$262,666.39	\$262,166.39	\$600.00	\$262,166.39	\$0.00	\$600.00	\$262,166.39	\$262,166.39	\$0.00
observación y mantenimiento menor de inmuebles	\$6,129.67	\$0.00	\$6,129.67	\$6,129.67	\$0.00	\$6,129.67	\$0.00	\$0.00	\$6,129.67	\$6,129.67	\$0.00
observación y mantenimiento menor de inmuebles	\$6,129.67	\$0.00	\$6,129.67	\$6,129.67	\$0.00	\$6,129.67	\$0.00	\$0.00	\$6,129.67	\$6,129.67	\$0.00
instalación, reparación y mantenimiento de equipo de cómputo	\$10,305.20	\$0.00	\$10,305.20	\$10,305.20	\$0.00	\$10,305.20	\$0.00	\$0.00	\$10,305.20	\$10,305.20	\$0.00
instalación, reparación y mantenimiento de equipo de cómputo	\$10,305.20	\$0.00	\$10,305.20	\$10,305.20	\$0.00	\$10,305.20	\$0.00	\$0.00	\$10,305.20	\$10,305.20	\$0.00
reparación y mantenimiento de equipo de defensa y seguridad	\$500.00	\$0.00	\$500.00	\$0.00	\$500.00	\$0.00	\$0.00	\$500.00	\$0.00	\$0.00	\$0.00
reparación y mantenimiento de equipo de defensa y seguridad	\$500.00	\$0.00	\$500.00	\$0.00	\$500.00	\$0.00	\$0.00	\$500.00	\$0.00	\$0.00	\$0.00
instalación, reparación y mantenimiento de maquinaria, o	\$18,756.04	\$0.00	\$18,756.04	\$18,756.04	\$0.00	\$18,756.04	\$0.00	\$0.00	\$18,756.04	\$18,756.04	\$0.00
instalación, reparación y mantenimiento de maquinaria, o	\$18,756.04	\$0.00	\$18,756.04	\$18,756.04	\$0.00	\$18,756.04	\$0.00	\$0.00	\$18,756.04	\$18,756.04	\$0.00
servicios de limpieza y manejo de desechos	\$226,689.68	\$0.00	\$226,689.68	\$226,689.68	\$0.00	\$226,689.68	\$0.00	\$0.00	\$226,689.68	\$226,689.68	\$0.00
servicios de limpieza y manejo de desechos	\$226,689.68	\$0.00	\$226,689.68	\$226,689.68	\$0.00	\$226,689.68	\$0.00	\$0.00	\$226,689.68	\$226,689.68	\$0.00
servicios de jardinería y fumigación	\$285.80	\$0.00	\$285.80	\$285.80	\$0.00	\$285.80	\$0.00	\$0.00	\$285.80	\$285.80	\$0.00
servicios de jardinería y fumigación	\$285.80	\$0.00	\$285.80	\$285.80	\$0.00	\$285.80	\$0.00	\$0.00	\$285.80	\$285.80	\$0.00
SERVICIOS DE COMUNICACIÓN SOCIAL Y PUBLICIDAD	\$94,638.69	\$0.00	\$94,638.69	\$93,638.69	\$1,000.00	\$93,638.69	\$0.00	\$1,000.00	\$93,638.69	\$93,638.69	\$0.00
difusión por radio, televisión y otros medios de mensajes	\$3,480.00	\$0.00	\$3,480.00	\$3,480.00	\$0.00	\$3,480.00	\$0.00	\$0.00	\$3,480.00	\$3,480.00	\$0.00
difusión por radio, televisión y otros medios de mensajes	\$3,480.00	\$0.00	\$3,480.00	\$3,480.00	\$0.00	\$3,480.00	\$0.00	\$0.00	\$3,480.00	\$3,480.00	\$0.00
servicios de creatividad, preproducción y producción de programas	\$69,487.48	\$0.00	\$69,487.48	\$69,487.48	\$0.00	\$69,487.48	\$0.00	\$0.00	\$69,487.48	\$69,487.48	\$0.00
servicios de creatividad, preproducción y producción de programas	\$69,487.48	\$0.00	\$69,487.48	\$69,487.48	\$0.00	\$69,487.48	\$0.00	\$0.00	\$69,487.48	\$69,487.48	\$0.00
servicio de creación y difusión de contenido exclusivamente audiovisual	\$20,671.21	\$0.00	\$20,671.21	\$20,671.21	\$0.00	\$20,671.21	\$0.00	\$0.00	\$20,671.21	\$20,671.21	\$0.00
servicio de creación y difusión de contenido exclusivamente audiovisual	\$20,671.21	\$0.00	\$20,671.21	\$20,671.21	\$0.00	\$20,671.21	\$0.00	\$0.00	\$20,671.21	\$20,671.21	\$0.00
otros servicios de información	\$1,000.00	\$0.00	\$1,000.00	\$0.00	\$1,000.00	\$0.00	\$0.00	\$1,000.00	\$0.00	\$0.00	\$0.00
otros servicios de información	\$1,000.00	\$0.00	\$1,000.00	\$0.00	\$1,000.00	\$0.00	\$0.00	\$1,000.00	\$0.00	\$0.00	\$0.00
SERVICIOS DE TRASLADOS Y VIÁTICOS	\$60,018.00	\$0.00	\$60,018.00	\$41,783.90	\$8,234.10	\$41,783.90	\$0.00	\$8,234.10	\$41,783.90	\$41,783.90	\$0.00
pasajes terrestres	\$15,000.00	\$0.00	\$15,000.00	\$14,476.72	\$523.28	\$14,476.72	\$0.00	\$523.28	\$14,476.72	\$14,476.72	\$0.00
pasajes terrestres	\$15,000.00	\$0.00	\$15,000.00	\$14,476.72	\$523.28	\$14,476.72	\$0.00	\$523.28	\$14,476.72	\$14,476.72	\$0.00
viáticos en el país	\$35,000.00	\$0.00	\$35,000.00	\$27,289.18	\$7,710.82	\$27,289.18	\$0.00	\$7,710.82	\$27,289.18	\$27,289.18	\$0.00
viáticos en el país	\$28,000.00	\$0.00	\$28,000.00	\$23,643.49	\$4,356.51	\$23,643.49	\$0.00	\$4,356.51	\$23,643.49	\$23,643.49	\$0.00
costos de traslados en comisiones oficiales	\$7,000.00	\$0.00	\$7,000.00	\$3,645.69	\$3,354.31	\$3,645.69	\$0.00	\$3,354.31	\$3,645.69	\$3,645.69	\$0.00
otros servicios de traslado y hospedaje	\$18.00	\$0.00	\$18.00	\$18.00	\$0.00	\$18.00	\$0.00	\$0.00	\$18.00	\$18.00	\$0.00
otros servicios de traslado y hospedaje	\$18.00	\$0.00	\$18.00	\$18.00	\$0.00	\$18.00	\$0.00	\$0.00	\$18.00	\$18.00	\$0.00
SERVICIOS OFICIALES	\$402,108.71	\$44,845.01	\$446,953.72	\$383,084.72	\$63,869.00	\$383,084.72	\$0.00	\$63,869.00	\$383,084.72	\$383,084.72	\$0.00



Palacios
oPresupuestoEgresos_FF

MUSEO DE ARTE CONTEMPORÁNEO DE SAN LUIS POTOSÍ SAN LUIS POTOSÍ


Estado del Ejercicio del Presupuesto por Fuente de Financiamiento Al 31/dic./2019

Fecha y hora de Impresión | 13/ene./2020
11:48 a. m.

Fuente de Financiamiento del Gasto	Aprobado	Ampliaciones / (Reducciones)	Presupuesto Vigente	Comprometido	Presupuesto Disponible para Comprometer	Devengado	Comprometido No Devengado	Presupuesto Sin Devengar	Ejercido	Pagado	Cuentas por Pagar Deuda
---------------------------------------	----------	---------------------------------	------------------------	--------------	---	-----------	------------------------------	-----------------------------	----------	--------	-------------------------------



ALDO EDMUNDO ARELLANO PAREDES
DIRECTOR GENERAL DEL M.A.C.



GERARDO JUAREZ LOZANO
SUBDIRECTOR ADMINISTRATIVO DEL M.A.C.



MUSEO DE ARTE CONTEMPORÁNEO DE SAN LUIS POTOSÍ
SAN LUIS POTOSÍ

Gasto por Categoría Programática
Del 01/ene./2019 Al 31/dic./2019

Usu: Berenice Palacios
Rep: rptEstadoPresupuestoEgresos_PC

Fecha y hora de Impresión | 13/ene./2020
11:55 a. m.

Concepto	Egresos					Subejercicio 6 = (3 - 4)
	Aprobado 1	Ampliaciones / (Reducciones) 2	Modificado 3=(1+2)	Devengado 4	Pagado 5	
Programas						
Subsidios: Sector Social y Privado o Entidades Fed						
Sujetos a Reglas de Operación	\$0.00	\$0.00	\$0.00	\$0.00	\$0.00	\$0.00
Otros Subsidios	\$0.00	\$0.00	\$0.00	\$0.00	\$0.00	\$0.00
Subsidios: Sector Social y Privado o Entidades Federativas	\$0.00	\$0.00	\$0.00	\$0.00	\$0.00	\$0.00
Desempeño de las Funciones						
Prestación de Servicios Públicos	\$0.00	\$0.00	\$0.00	\$0.00	\$0.00	\$0.00
Provisión de Bienes Públicos	\$0.00	\$0.00	\$0.00	\$0.00	\$0.00	\$0.00
Planeación, seguimiento y evaluación de políticas públicas	\$0.00	\$0.00	\$0.00	\$0.00	\$0.00	\$0.00
Promoción y fomento	\$5,114,918.56	-\$1,503,478.69	\$3,611,439.87	\$3,502,261.56	\$3,502,261.56	\$109,178.31
Regulación y supervisión	\$0.00	\$0.00	\$0.00	\$0.00	\$0.00	\$0.00
Funciones de las Fuerzas Armadas (Únicamente Gobierno F	\$0.00	\$0.00	\$0.00	\$0.00	\$0.00	\$0.00
Específicos	\$0.00	\$0.00	\$0.00	\$0.00	\$0.00	\$0.00
Proyectos de Inversión	\$0.00	\$0.00	\$0.00	\$0.00	\$0.00	\$0.00
Desempeño de las Funciones	\$5,114,918.56	-\$1,503,478.69	\$3,611,439.87	\$3,502,261.56	\$3,502,261.56	\$109,178.31
Administrativos y de Apoyo						
Apoyo al proceso presupuestario y para mejorar la eficiencia	\$0.00	\$0.00	\$0.00	\$0.00	\$0.00	\$0.00
Apoyo a la función pública y al mejoramiento de la gestión	\$0.00	\$0.00	\$0.00	\$0.00	\$0.00	\$0.00
Operaciones ajenas	\$0.00	\$0.00	\$0.00	\$0.00	\$0.00	\$0.00
Administrativos y de Apoyo	\$0.00	\$0.00	\$0.00	\$0.00	\$0.00	\$0.00
Compromisos						
Obligaciones de cumplimiento de resolución jurisdiccional	\$0.00	\$0.00	\$0.00	\$0.00	\$0.00	\$0.00
Desastres Naturales	\$0.00	\$0.00	\$0.00	\$0.00	\$0.00	\$0.00
Compromisos	\$0.00	\$0.00	\$0.00	\$0.00	\$0.00	\$0.00
Obligaciones						
Pensiones y jubilaciones	\$0.00	\$0.00	\$0.00	\$0.00	\$0.00	\$0.00
Aportaciones a la seguridad social	\$0.00	\$0.00	\$0.00	\$0.00	\$0.00	\$0.00
Aportaciones a fondos de estabilización	\$0.00	\$0.00	\$0.00	\$0.00	\$0.00	\$0.00
Aportaciones a fondos de inversión y reestructura de pensior	\$0.00	\$0.00	\$0.00	\$0.00	\$0.00	\$0.00
Obligaciones	\$0.00	\$0.00	\$0.00	\$0.00	\$0.00	\$0.00
Programas de Gasto Federalizado						
Gasto Federalizado	\$0.00	\$0.00	\$0.00	\$0.00	\$0.00	\$0.00



MUSEO DE ARTE CONTEMPORÁNEO DE SAN LUIS POTOSÍ
SAN LUIS POTOSÍ

Gasto por Categoría Programática
Del 01/ene./2019 Al 31/dic./2019

Usu: Berenice Palacios
Rep: rptEstadoPresupuestoEgresos_PC

Fecha y hora de Impresión | 13/ene./2020
11:55 a. m.

Concepto	Egresos					Subejercicio 6 = (3 - 4)
	Aprobado 1	Ampliaciones / (Reducciones) 2	Modificado 3=(1+2)	Devengado 4	Pagado 5	
Programas						
Programas de Gasto Federalizado	\$0.00	\$0.00	\$0.00	\$0.00	\$0.00	\$0.00
Participaciones a entidades federativas y municipales						
Participaciones a entidades federativas y municipios	\$0.00	\$0.00	\$0.00	\$0.00	\$0.00	\$0.00
Participaciones a entidades federativas y municipios	\$0.00	\$0.00	\$0.00	\$0.00	\$0.00	\$0.00
Costo financiero, deuda o apoyos a deudores y ahc						
Costo financiero, deuda o apoyos a deudores y ahorradores	\$0.00	\$0.00	\$0.00	\$0.00	\$0.00	\$0.00
Costo financiero, deuda o apoyos a deudores y ahorradores	\$0.00	\$0.00	\$0.00	\$0.00	\$0.00	\$0.00
Adeudos de ejercicios fiscales anteriores						
Adeudos de ejercicios fiscales anteriores	\$0.00	\$0.00	\$0.00	\$0.00	\$0.00	\$0.00
Adeudos de ejercicios fiscales anteriores	\$0.00	\$0.00	\$0.00	\$0.00	\$0.00	\$0.00
Total del Gasto	\$5,114,918.56	-\$1,503,478.69	\$3,611,439.87	\$3,502,261.56	\$3,502,261.56	\$109,178.31


ALDO EDMUNDO ARELLANO PAREDES
DIRECTOR GENERAL DEL M.A.C.


GERARDO JUÁREZ LOZANO
SUBDIRECTOR ADMINISTRATIVO DEL M.A.C.



San Luis Potosí, S.L.P. a 10 de enero de 2020
MUSEO DE ARTE CONTEMPORÁNEO DE SAN LUIS POTOSI

Por este medio se informa que el Museo de Arte Contemporáneo de San Luis Potosí hasta la fecha No genera Programas y Proyectos de Inversión.

ATENTAMENTE

ALDO EDMUNDO ARELLANO PAREDES
DIRECTOR GENERAL
MUSEO DE ARTE CONTEMPORÁNEO

GERARDO JUAREZ LOZANO
SUBDIRECTOR ADMINISTRATIVO
MUSEO DE ARTE CONTEMPORÁNEO



MUSEO DE ARTE CONTEMPORÁNEO DE SAN LUIS POTOSÍ
SAN LUIS POTOSÍ

Indicadores Financieros
Del 01/ene/2019 Al 31/dic./2019

Usu: Berenice Palacios
Rep: rptIndicadores

Fecha y hora de Impresión | 3/ene./2020
12:06 p. m.

Indicador	Resultado	Parametro
01.- LIQUIDEZ (Activo Circulante / Pasivo a Circulante)		
	0.00	a) Positivo = mayor de 1.1 veces b) Aceptable = de 1.0 a 1.1 veces c) No aceptable = menor a 1.0 veces
02.- MÁRGEN DE SEGURIDAD ((Activo Circulante - Pasivo Circulante) / Pasivo Circulante)		
	0.00	a) Positivo = mayor a 35% b) Aceptable = de 0% a 35% c) No aceptable = menor a 0%
03.- CARGA DE DEUDA (Amortizaciones de Pasivos / Gasto Total)		
(\$3,710,496.30 / \$3,502,261.56) La carga de la deuda fue 3,710,496.30 que representa el 105.94%	105.94	
04.- SOLVENCIA (Pasivo Total / Activo Total)		
	0.00	a) Positivo = mayor a 35% b) Aceptable = de 0% a 35% c) No aceptable = menor a 0%
05.- AUTONOMÍA FINANCIERA (Ingresos Propios / Ingresos Totales)		
\$3,520,546.87 / \$3,520,546.87 El resultado refleja el porcentaje de los ingresos propios, por lo que se cuenta con autonomía financiera.	100.00	a) Positivo = mayor o igual a 50% b) No aceptable = menor a 50%
06.- AUTONOMÍA FINANCIERA PARA CUBRIR EL GASTO CORRIENTE (Ingresos Propios / Gasto Corriente)		
\$3,520,546.87 / \$3,435,206.55 El gasto corriente es cubierto en un 102.48% con recursos propios, por lo cual se cuenta con un nivel positivo de autonomía financiera, para cubrir su gasto corriente.	102.48	a) Positivo = mayor al 55% b) Aceptable = 45% al 55% c) No aceptable = menor al 45%
07.- REALIZACIÓN DE INVERSIONES, SERVICIOS Y BENEFICIO SOCIAL (Gasto de capital / Otros Ingresos)		
	0.00	a) Positivo = mayor al 70% b) Aceptable = 60% al 70% c) No aceptable = menor al 60%
08.- RESULTADO FINANCIERO ((Saldo Inicial + Ingresos Totales) / Gasto Total)		
\$63,063.07 + \$3,520,546.87 / \$3,502,261.56 Se cuenta con un nivel aceptable de equilibrio financiero en la administración de los recursos.	1.02	a) Positivo = 1.07 al 1.18 b) Aceptable = 1 a 1.06 c) No aceptable = menor a 1 o mayor a 1.18
09.- PROPORCIÓN DEL GASTO CORRIENTE SOBRE EL GASTO TOTAL (Gasto corriente / Gasto Total)		
\$3,435,206.55 / \$3,502,261.56 El gasto corriente representan el 98.08% del gasto total.	98.08	
10.- PROPORCIÓN DE LOS SERVICIOS PERSONALES S/GASTO CORRIENTES(Serv. Personales/Gto. corrientes)		





MUSEO DE ARTE CONTEMPORÁNEO DE SAN LUIS POTOSÍ
SAN LUIS POTOSÍ
Indicadores Financieros

Del 01/ene/2019 Al 31/dic./2019

Usu: Berenice Palacios
Rep: rptIndicadores

Fecha y hora de Impresión | 3/ene./2020
12:06 p. m.

Indicador	Resultado	Parametro
\$1,341,624.06 / \$3,435,208.55 Los servicios personales representan el 39.05% del gasto corriente.	39.05	
 ALDO EDMUNDO ARELLANO PAREDES DIRECTOR GENERAL DEL M.A.C.	 GERARDO JUAREZ LOZANO SUBDIRECTOR ADMINISTRATIVO DEL M.A.C.	



MUSEO DE ARTE CONTEMPORÁNEO DE SAN LUIS POTOSÍ SAN LUIS POTOSÍ

Proporción Gasto Programable

Al 31/dic./2019

Usu: Berenice Palacios
Rep: rptIndicadoresFinancieros

Fecha y hora de Impresión: 13/ene./2020 12:07 p. m.

PRESUPUESTO INDICADORES DE GASTO

Nombre del Indicador:

Proporción Gasto Programable

Objetivo del Indicador:

Determinar la participación del gasto programable con respecto al total de egresos

Variables que intervienen:

TGP=Total de Gasto Programable TE=Total de Egreso

Unidad de Medida:

Porcentaje

Base de Comparación

Presupuesto de Egresos de ejercicios anteriores


Formula:

$$\frac{\text{TGP}}{\text{TE}} \times 100$$

Medios de Verificación:

Presupuesto de Egresos o Cuenta Pública

	Miles de pesos	Indicador
TGP	\$3,502,262.00	96.98 %
TE	\$3,611,440.00	



96.98 %

3.02 %



MUSEO DE ARTE CONTEMPORÁNEO DE SAN LUIS POTOSÍ
SAN LUIS POTOSÍ

Proporción Gasto Programable

Al 31/dic./2019

Usu: Berenice Palacios
Rep: rptIndicadoresFinancieros

Fecha y hora de Impresión: 3/ene./2020
12:07 p. m.

ALDO EDMUNDO ARELLANO PAREDES
DIRECTOR GENERAL DEL M.A.C.

GERARDO JUAREZ LOZANO
SUBDIRECTOR ADMINISTRATIVO DEL M.A.C.



MUSEO DE ARTE CONTEMPORÁNEO DE SAN LUIS POTOSÍ
SAN LUIS POTOSÍ

Informe de Pasivos Contingentes
al 31/dic./2019

Usu: Berenice Palacios
Rep: rptPasivosContingentes

Fecha y hora de Impresión | 3/ene./2020
12:20 p. m.

"En Cumplimiento a lo dispuesto en los artículos 46, Fracción I, Inciso f), y 52 de la Ley General de Contabilidad Gubernamental y de conformidad con lo establecido en el Capítulo VII, Numeral, II, Inciso h) del Manual de Contabilidad Gubernamental emitido por el CONAC, el Ente Público informa lo siguiente:"

NO APLICA

"Bajo protesta de decir verdad declaramos que los Estados Financieros y sus notas, son razonablemente correctos y son responsabilidad del emisor".



DIRECTOR GENERAL DEL M.A.C.




SUBDIRECTOR ADMINISTRATIVO DEL M.A.C.



MUSEO DE ARTE CONTEMPORÁNEO DE SAN LUIS POTOSÍ
SAN LUIS POTOSÍ
Endeudamiento Neto
Del 01/ene./2019 al 31/dic./2019

Identificación de Crédito o Instrumento	Contratación/Colocación A	Amortización B	Endeudamiento Neto C=A-B
Créditos Bancarios			
Total Créditos Bancarios	\$0.00	\$0.00	\$0.00
Otros Instrumentos de Deuda			
Total Otros Instrumentos de Deuda	\$0.00	\$0.00	\$0.00
Total	\$0.00	\$0.00	\$0.00

SIN INFORMACIÓN QUE REVELAR



ALDO EDMUNDO ARELLANO PAREDES
DIRECTOR GENERAL DEL M.A.C.



GERARDO JUÁREZ LOZANO
SUBDIRECTOR ADMINISTRATIVO DEL M.A.C.



MUSEO DE ARTE CONTEMPORÁNEO DE SAN LUIS POTOSÍ
SAN LUIS POTOSÍ
Intereses de la Deuda
Del 01/ene./2019 al 31/dic./2019

Identificación de Crédito o Instrumento	Devengado	Pagado
Créditos Bancarios		
Total de Intereses de Créditos Bancarios	\$0.00	\$0.00
Otros Instrumentos de Deuda		
Total de Intereses de Otros Instrumentos de Deuda	\$0.00	\$0.00

SIN INFORMACIÓN QUE REVELAR



ALDO EDMUNDO ARELLANO PAREDES
DIRECTOR GENERAL DEL M.A.C.



GERARDO JUAREZ LOZANO
SUBDIRECTOR ADMINISTRATIVO DEL M.A.C.



MUSEO DE ARTE CONTEMPORÁNEO DE SAN LUIS POTOSÍ
SAN LUIS POTOSÍ
Indicadores de Postura Fiscal
del 01/ene./2019 al 31/dic./2019


Usu: Berenice Palacios
Rep: rptIndicadoresPosturaFiscal

Fecha y hora de Impresión | 3/ene./2020
12:08 p. m.

Concepto	Estimado	Devengado	Pagado
I. Ingresos Presupuestarios (I=1+2)	\$0.00	\$0.00	\$0.00
1. Ingresos del Gobierno de la Entidad Federativa	\$0.00	\$0.00	\$0.00
2. Ingresos del Sector Paraestatal	\$0.00	\$0.00	\$0.00
II. Egresos Presupuestarios (II=3+4)	\$0.00	\$0.00	\$0.00
3. Egresos del Gobierno de la Entidad Federativa	\$0.00	\$0.00	\$0.00
4. Egresos del Sector Paraestatal	\$0.00	\$0.00	\$0.00
III. Balance Presupuestario (Superávit o Déficit) (III = I - II)	\$0.00	\$0.00	\$0.00

Concepto	Estimado	Devengado	Pagado
III. Balance Presupuestario (Superávit o Déficit)	\$0.00	\$0.00	\$0.00
IV. Intereses, Comisiones y Gastos de la Deuda	\$0.00	\$0.00	\$0.00
V. Balance Primario (Superávit o Déficit) (V= III - IV)	\$0.00	\$0.00	\$0.00

Concepto	Estimado	Devengado	Pagado
A. Financiamiento	\$0.00	\$0.00	\$0.00
B. Amortización de la deuda	\$0.00	\$0.00	\$0.00
C. Endeudamiento ó desendeudamiento (C = A - B)	\$0.00	\$0.00	\$0.00


ALDO EDMUNDO ARELLANO PAREDES
DIRECTOR GENERAL DEL M.A.C.


GERARDO JUÁREZ LOZANO
SUBDIRECTOR ADMINISTRATIVO DEL M.A.C.

Museo de Arte Contemporáneo de San Luis Potosí

Relación de Bienes Muebles que componen el Patrimonio


Cuenta Pública 2019

(Pesos)

Código	Descripción del bien	Valor en libros
173433	MUEBLE DE PISO	\$ 5,442.38
173437	ESCRITORIO SECRETARIAL	\$ 6,332.00
173438	ESCRITORIO SECRETARIAL	\$ 6,332.00
173439	ESCRITORIO SECRETARIAL	\$ 6,332.00
173440	GABINETE {MOBILIARIO DE OFICINA}	\$ 3,662.00
173441	GABINETE {MOBILIARIO DE OFICINA}	\$ 3,662.00
173442	LOCKER	\$ 946.00
173443	LOCKER	\$ 946.00
173444	LOCKER	\$ 946.00
173445	LOCKER	\$ 946.00
173446	LOCKER	\$ 946.00
173447	LOCKER	\$ 946.00
173448	LOCKER	\$ 946.00
173449	MODULO DE INFORMACION	\$ 14,213.00
173450	LIBRERO	\$ 46,992.00
173451	LIBRERO	\$ 35,850.00
173452	ESCRITORIO EJECUTIVO	\$ 11,671.00
173453	ESCRITORIO EJECUTIVO	\$ 11,671.00
173454	MODULO DE ADMINISTRACION	\$ 17,843.00
173455	GABINETE {MOBILIARIO DE OFICINA}	\$ 3,662.00
173456	JUEGO DE MUEBLES EJECUTIVO	\$ 26,309.00
173457	MESA DE JUNTA O DE TRABAJO	\$ 3,216.00
173458	BANCA {MOBILIARIO DE OFICINA}	\$ 6,642.00
173459	BANCA {MOBILIARIO DE OFICINA}	\$ 6,642.00
173460	BANCA {MOBILIARIO DE OFICINA}	\$ 6,642.00
173461	BANCA {MOBILIARIO DE OFICINA}	\$ 6,642.00
173462	BANCA {MOBILIARIO DE OFICINA}	\$ 6,642.00
173463	BANCA {MOBILIARIO DE OFICINA}	\$ 6,642.00
173464	COCINETA	\$ 6,758.00
173465	SILLA DE 1 PLAZA (VISITANTE)	\$ 2,761.00
173466	SILLA DE 1 PLAZA (VISITANTE)	\$ 2,761.00
173467	SILLA DE 1 PLAZA (VISITANTE)	\$ 2,761.00
173468	SILLA DE 1 PLAZA (VISITANTE)	\$ 2,761.00
173469	SILLON SEMIEJECUTIVO	\$ 3,869.00
173470	SILLON SEMIEJECUTIVO	\$ 3,869.00
173471	SILLON SEMIEJECUTIVO	\$ 3,869.00
173472	SILLON SEMIEJECUTIVO	\$ 3,869.00
173473	SILLON EJECUTIVO	\$ 3,869.00
173474	SILLON EJECUTIVO	\$ 3,869.00
173475	SILLON EJECUTIVO	\$ 3,869.00
173476	SILLON EJECUTIVO	\$ 3,869.00
173477	SILLON EJECUTIVO	\$ 3,869.00
173478	SILLON EJECUTIVO	\$ 3,869.00
173479	SILLON EJECUTIVO	\$ 3,869.00
173480	SILLON EJECUTIVO	\$ 3,869.00
173481	SILLON EJECUTIVO	\$ 3,869.00
173482	SILLON EJECUTIVO	\$ 3,869.00

Museo de Arte Contemporáneo de San Luis Potosí		
Relación de cuentas bancarias productivas específicas		
Periodo 2019		
Fondo, Programa o Convenio	Datos de la Cuenta Bancaria	
	Institución Bancaria	Número de Cuenta
Recurso Estatal (Subsidio Gastos de Operación)	BANORTE	8277
Ingresos Propios	BBVA BANCOMER	6186

Nota: Sólo información de cuentas bancarias del ejercicio fiscal correspondientes



ALDO EDMUNDO ARELLANO PAREDES
DIRECTOR GENERAL
MUSEO DE ARTE CONTEMPORÁNEO



GERARDO JUAREZ LOZANO
SUBDIRECTOR ADMINISTRATIVO
MUSEO DE ARTE CONTEMPORÁNEO

Cuenta Pública 2019

MUSEO DE ARTE CONTEMPORÁNEO DE SAN LUIS POTOSÍ ESQUEMAS BURSÁTILES Y COBERTURAS FINANCIERAS

La presente Relación de Esquemas Bursátiles y Coberturas Financieras **No Aplica** al Museo de Arte Contemporáneo de San Luis Potosí ya que en este ente no se realizan operaciones de dicha naturaleza.

Atentamente



ALDO EDMUNDO ARELLANO PAREDES
DIRECTOR GENERAL
MUSEO DE ARTE CONTEMPORÁNEO



GERARDO JUAREZ LOZANO
SUBDIRECTOR ADMINISTRATIVO
MUSEO DE ARTE CONTEMPORÁNEO

Por este medio se informa que el Museo de Arte Contemporáneo de San Luis Potosí hasta el 31 de diciembre no genera Montos Pagados por Ayudas y Subsidios.

**MONTOS PAGADOS POR AYUDAS Y SUBSIDIOS
MUSEO DE ARTE CONTEMPORÁNEO DE SAN LUIS POTOSÍ
DEL 01 DE ENERO AL 31 DE DICIEMBRE DE 2019**

Concepto	Ayuda a	Subsidio	Sector (económico o social)	Beneficiario	CURP	RFC	Monto Pagado
NO APLICA							

Bajo protesta de decir la verdad declaramos que los Estados financieros y sus Notas son razonablemente correctos y responsabilidad del emisor.

**ALDO EDMUNDO ARELLANO PAREDES
DIRECTOR GENERAL
MUSEO DE ARTE CONTEMPORÁNEO**

**GERARDO JUAREZ LOZANO
SUBDIRECTOR ADMINISTRATIVO
MUSEO DE ARTE CONTEMPORÁNEO**

MUSEO DE ARTE CONTEMPORANEO DE SAN LUIS POTOSÍ (a)
Estado de Situación Patrimonial Detallado - LDF
Al 31 de diciembre de 2019 y al 31 de diciembre de 2018 (b)
(PESOS)

Concepto (c)	2019 (d)	31 de diciembre de 2018 (e)	Concepto (c)	2019 (d)	31 de diciembre de 2018 (e)
ACTIVO			PASIVO		
Activo Circulante			Activo Circulante		
a. Efectivo y Equivalentes (a1+a2+a3+a4+a5+a6+a7)	51,459	54,226	a. Cuentas por Pagar a Corto Plazo (a1+a2+a3+a4+a5+a6+a7+a8+a9)	0	0
a1) Efectivo	0	0	a1) Servicios Personales por Pagar a Corto Plazo	0	0
a2) Bancos/Tesorería	51,459	54,226	a2) Proveedores por Pagar a Corto Plazo	0	0
a3) Bancos/Depositos y Otros	0	0	a3) Contrataciones por Obras Públicas por Pagar a Corto Plazo	0	0
a4) Inversiones Temporales (Hasta 3 meses)	0	0	a4) Participaciones y Aportaciones por Pagar a Corto Plazo	0	0
a5) Fondos con Alocación Especial	0	0	a5) Transferencias Otorgadas por Pagar a Corto Plazo	0	0
a6) Depósitos de Fondos de Tesoros en Garantía y/o Administración	0	0	a6) Intereses, Comisiones y Otros Gastos de la Deuda Pública por Pagar a Corto Plazo	0	0
a7) Otros Efectivos y Equivalentes	0	0	a7) Retenciones y Contribuciones por Pagar a Corto Plazo	0	0
b. Derechos a Recibir Efectivo o Equivalentes (b1+b2+b3+b4+b5+b6+b7)	28,805	8,837	a8) Devoluciones de la Ley de Ingresos por Pagar a Corto Plazo	0	0
b1) Inversiones Financieras de Corto Plazo	0	0	a9) Otras Cuentas por Pagar a Corto Plazo	0	0
b2) Cuentas por Cobrar a Corto Plazo	0	0	b. Documentos por Pagar a Corto Plazo (b1+b2+b3)	0	0
b3) Deudores Diversos por Cobrar a Corto Plazo	2,450	4,267	b1) Documentos Comerciales por Pagar a Corto Plazo	0	0
b4) Ingresos por Reservas a Corto Plazo	26,355	4,570	b2) Documentos con Contratos por Obras Públicas por Pagar a Corto Plazo	0	0
b5) Deudores por Anticipos de la Tesorería a Corto Plazo	0	0	b3) Otros Documentos por Pagar a Corto Plazo	0	0
b6) Prestamos Otorgados a Corto Plazo	0	0	c. Pasivos a Corto Plazo de la Deuda Pública (c1+c2)	0	0
b7) Otros Derechos a Recibir Efectivo o Equivalentes a Corto Plazo	0	0	c1) Porción a Corto Plazo de la Deuda Pública	0	0
c. Derechos a Recibir Bienes o Servicios (c1+c2+c3+c4+c5)	0	0	c2) Porción a Corto Plazo de Arrendamiento Financiero	0	0
c1) Anticipo a Proveedores por Adquisición de Bienes y Prestación de Servicios a Corto Plazo	0	0	d. Títulos y Valores a Corto Plazo	0	0
c2) Anticipo a Proveedores por Adquisición de Bienes Inmuebles y Muebles a Corto Plazo	0	0	e. Pasivos Diferidos a Corto Plazo (e1+e2+e3)	0	0
c3) Anticipo a Proveedores por Adquisición de Bienes Intangibles a Corto Plazo	0	0	e1) Ingresos Cobrados por Adelantado a Corto Plazo	0	0
c4) Anticipo a Contratistas por Obras Públicas a Corto Plazo	0	0	e2) Intereses Cobrados por Adelantado a Corto Plazo	0	0
c5) Otros Derechos a Recibir Bienes o Servicios a Corto Plazo	0	0	e3) Otros Pasivos Diferidos a Corto Plazo	0	0
d. Inventarios (d1+d2+d3+d4+d5)	0	0	f. Fondos y Bienes de Tesoros en Garantía y/o Administración a Corto Plazo (d1+d2+d3+d4+d5+d6)	0	0
d1) Inventario de Mercancías para Venta	0	0	f1) Fondos en Garantía a Corto Plazo	0	0
d2) Inventario de Mercancías Terminadas	0	0	f2) Fondos en Administración a Corto Plazo	0	0
d3) Inventario de Mercancías en Proceso de Elaboración	0	0	f3) Fondos Contingentes a Corto Plazo	0	0
d4) Inventario de Materias Primas, Materiales y Suministros para Producción	0	0	f4) Fondos de Fiduciarios, Mandatos y Contratos Anticipos a Corto Plazo	0	0
d5) Bienes en Tránsito	0	0	f5) Otros Fondos de Tesoros en Garantía y/o Administración a Corto Plazo	0	0
e. Aportaciones	0	0	f6) Valores y Bienes en Garantía a Corto Plazo	0	0
f. Estimación por Pérdida o Detentor de Activos Circulantes (f1-f2)	0	0	g. Provisiones a Corto Plazo (g1+g2+g3)	0	0
f1) Estimaciones para Cuentas Inabituales por Derechos a Recibir Efectivo o Equivalentes	0	0	g1) Provisión para Demandas y Juicios a Corto Plazo	0	0
f2) Estimación por Detentor de Inventarios	0	0	g2) Provisión para Contingencias a Corto Plazo	0	0
g. Otros Activos Circulantes (g1+g2+g3+g4)	0	0	g3) Otras Provisiones a Corto Plazo	0	0
g1) Valores en Garantía	0	0	g4) Otras Provisiones a Corto Plazo (g1+g2+g3)	0	0
g2) Bienes en Garantía (antidote depósitos de fondos)	0	0	h. Otros Pasivos a Corto Plazo (h1+h2+h3)	0	0
g3) Bienes Derivados de Embargos, Dacónimos, Asguaramientos y Dación en Pago	0	0	h1) Ingresos por Clasificar	0	0
g4) Adquisición con Fondos de Terceros	0	0	h2) Recaudación por Participar	0	0
IA. Total de Activos Circulantes (IA = a + b + c + d + e + f + g)	80,264	63,063	h3) Otros Pasivos Circulantes	0	0
Activo No Circulante			IIA. Total de Pasivos Circulantes (IIA = a + b + c + d + e + f + g + h)	0	0
a. Inversiones Financieras a Largo Plazo	0	0	Pasivo No Circulante		
b. Derechos a Recibir Efectivo o Equivalentes a Largo Plazo	0	0	a. Cuentas por Pagar a Largo Plazo	0	0
c. Bienes Inmuebles, Infraestructura y Construcciones en Proceso	0	0	b. Documentos por Pagar a Largo Plazo	0	0
d. Bienes Muebles	510,426	443,378	c. Deuda Pública a Largo Plazo	0	0
e. Activos Intangibles	98,500	38,680	d. Pasivos Diferidos a Largo Plazo	0	0
f. Depreciación, Deterioro y Amortización Acumulada de Bienes	-47,889	-14,215	e. Fondos y Bienes de Terceros en Garantía y/o en Administración a Largo Plazo	0	0
g. Activos Diferidos	0	0	f. Provisiones a Largo Plazo	0	0
h. Estimación por Pérdida o Detentor de Activos no Circulantes	0	0	IIIB. Total de Pasivos No Circulantes (IIIB = a + b + c + d + e + f)	0	0
i. Otros Activos no Circulantes	0	0	B. Total del Pasivo (B = IIA + IIIB)	0	0
IB. Total de Activos No Circulantes (IB = a + b + c + d + e + f + g + h + i)	571,221	527,758	HACIENDA PÚBLICA/PATRIMONIO		
I. Total del Activo (I = IA + IB)	651,484	590,821	IIIA. Hacienda Pública/Patrimonio Contributivo (IIIA = a + b + c)	0	0
			a. Aportaciones	0	0
			b. Donaciones de Capital	0	0
			c. Actualización de la Hacienda Pública/Patrimonio	0	0
			IIIB. Hacienda Pública/Patrimonio Generado (IIIB = a + b + c + d + e)	551,484	590,821
			a. Resultados del Ejercicio (Ahorro/Desahorro)	50,529	34,983
			b. Resultados de Ejercicios Anteriores	558,205	529,312
			c. Reservas	0	0
			d. Reservas	0	0
			e. Rectificaciones de Resultados de Ejercicios Anteriores	35,750	35,616
			IIIC. Exceso o Insuficiencia en la Actualización de la Hacienda Pública/Patrimonio (IIIC = a + b + c)	0	0
			a. Resultado por Posición Monetaria	0	0
			b. Resultado por Tenencia de Activos no Monetarios	0	0
			IIID. Total Hacienda Pública/Patrimonio (IIID = IIIB + IIIC)	551,484	590,821
			IV. Total del Pasivo y Hacienda Pública/Patrimonio (IV = B + IIID)	551,484	590,821

ALDO EDMUNDO MULLANO PAREDES
DIRECTOR GENERAL DEL M.A.C.

GERARDO JUAREZ LOZANO
SUBDIRECTOR ADMINISTRATIVO DEL M.A.C.

MUSEO DE ARTE CONTEMPORANEO DE SAN LUIS POTOSÍ (a)

Informe Analítico de la Deuda Pública y Otros Pasivos - LDF

Del 1 de Enero al 31 de Diciembre de 2019 (b)

(PESOS)

Denominación de la Deuda Pública y Otros Pasivos (c)	Saldo al 31 de diciembre de 2018 (d)	Disposiciones del Periodo (e)	Amortizaciones del Periodo (f)	Revaluaciones, Reclasificaciones y Otros Ajustes (g)	Saldo Final del Periodo (h=d+e-f+g)	Pago de Intereses del Periodo (i)	Pago de Comisiones y demás costos asociados durante el Periodo (j)
1. Deuda Pública (1=A+B)	0	0	0	0	0	0	0
A. Corto Plazo (A=a1+a2+a3)	0	0	0	0	0	0	0
a1) Instituciones de Crédito	0	0	0	0	0	0	0
a2) Títulos y Valores	0	0	0	0	0	0	0
a3) Arrendamientos Financieros	0	0	0	0	0	0	0
B. Largo Plazo (B=b1+b2+b3)	0	0	0	0	0	0	0
b1) Instituciones de Crédito	0	0	0	0	0	0	0
b2) Títulos y Valores	0	0	0	0	0	0	0
b3) Arrendamientos Financieros	0	0	0	0	0	0	0
2. Otros Pasivos	0	0	0	0	0	0	0
3. Total de la Deuda Pública y Otros Pasivos	0	0	0	0	0	0	0
4. Deuda Contingente 1 (Informativo)	0	0	0	0	0	0	0
A. Deuda Contingente 1	0	0	0	0	0	0	0
B. Deuda Contingente 2	0	0	0	0	0	0	0
C. Deuda Contingente XX	0	0	0	0	0	0	0
5. Valor de Instrumentos Bono Cupón Cero 2 (Informativo)	0	0	0	0	0	0	0
A. Instrumento Bono Cupón Cero 1	0	0	0	0	0	0	0
B. Instrumento Bono Cupón Cero 2	0	0	0	0	0	0	0
C. Instrumento Bono Cupón Cero XX	0	0	0	0	0	0	0

1. Se refiere a cualquier financiamiento sin fuente o garantía de pago definida, que sea asumida de manera solidaria o subsidiaria por las Entidades Federativas con sus Municipios, organismos descentralizados y empresas de participación estatal mayoritaria y fiduciarias, locales o municipales, y por los Municipios con sus respectivos organismos descentralizados y empresas de participación municipal mayoritaria.

2. Se refiere al valor del Bono Cupón Cero que respalda el pago de los créditos asociados al mismo (Activo).

Obligaciones a Corto Plazo (k)	Monto Contratado (l)	Plazo Pactado (m)	Tasa de Interés (n)	Comisiones y Costos Relacionados (o)	Tasa Efectiva (p)
6. Obligaciones a Corto Plazo (Informativo)	0	0	0	0	0
A. Crédito 1					
B. Crédito 2					
C. Crédito XX					

ALDO EDMUNDO ARELLANO PAREDES
DIRECTOR GENERAL DEL M.A.C.

GERARDO JUAREZ LOZANO
SUBDIRECTOR ADMINISTRATIVO DEL M.A.C.

MUSEO DE ARTE CONTEMPORÁNEO DE SAN LUIS POTOSÍ (a)

Informe Analítico de Obligaciones Diferentes de Financiamientos - LDF

Del 1 de Enero al 31 de Diciembre de 2019 (b)

(PESOS)

Denominación de las Obligaciones Diferentes de Financiamiento	Fecha del Contrato	Fecha de inicio de operación del proyecto	Fecha de vencimiento	Monto de la inversión pactado	Plazo pactado	Monto promedio mensual del pago de la contraprestación	Monto promedio mensual del pago de la contraprestación correspondiente al pago de inversión	Monto pagado de la inversión al XX de XXXX de 20XX	Monto pagado de la inversión actualizado al XX de XXXX de 20XX	Saldo pendiente por pagar de la inversión al XX de XXXX de 20XX
(c)	(d)	(e)	(f)	(g)	(h)	(i)	(j)	(k)	(l)	(m = g - l)
A. Asociaciones Público Privadas (APP's) (A=a+b+c+d)	0	0	0	0	0	0	0	0	0	0
a) APP 1										0
b) APP 2										0
c) APP 3										0
d) APP XX										0
B. Otros Instrumentos (B=a+b+c+d)	0	0	0	0	0	0	0	0	0	0
a) Otro Instrumento 1										0
b) Otro Instrumento 2										0
c) Otro Instrumento 3										0
d) Otro Instrumento XX										0
C. Total de Obligaciones Diferentes de Financiamiento (C=A+B)	0	0	0	0	0	0	0	0	0	0

ALDO EDMUNDO ARELLANO PAREDES
DIRECTOR GENERAL DEL M.A.C.

GERARDO JUAREZ LOZANO
SUBDIRECTOR ADMINISTRATIVO DEL M.A.C.

MUSEO DE ARTE CONTEMPORANEO DE SAN LUIS POTOSÍ (a)
Balance Presupuestario - LDF
Del 1 de Enero al 31 de Diciembre de 2019 (b)
(PESOS)

Concepto (c)	Estimado/ Aprobado (d)	Devengado	Recaudado/ Pagado
A. Ingresos Totales (A = A1+A2+A3)	5,114,919	3,520,547	3,494,197
A1. Ingresos de Libre Disposición	5,114,919	3,520,547	3,494,197
A2. Transferencias Federales Etiquetadas			
A3. Financiamiento Neto	0	0	0
B. Egresos Presupuestarios¹ (B = B1+B2)	5,114,919	3,502,262	3,502,262
B1. Gasto No Etiquetado (sin incluir Amortización de la Deuda Pública)	5,114,919	3,502,262	3,502,262
B2. Gasto Etiquetado (sin incluir Amortización de la Deuda Pública)			
C. Remanentes del Ejercicio Anterior (C = C1 + C2)		0	0
C1. Remanentes de Ingresos de Libre Disposición aplicados en el periodo			
C2. Remanentes de Transferencias Federales Etiquetadas aplicados en el periodo			
I. Balance Presupuestario (I = A - B + C)	0	18,285	-8,065
II. Balance Presupuestario sin Financiamiento Neto (II = I - A3)	0	18,285	-8,065
III. Balance Presupuestario sin Financiamiento Neto y sin Remanentes del Ejercicio Anterior (III = II - C)	0	18,285	-8,065

Concepto	Aprobado	Devengado	Pagado
E. Intereses, Comisiones y Gastos de la Deuda (E = E1+E2)	0	0	0
E1. Intereses, Comisiones y Gastos de la Deuda con Gasto No Etiquetado			
E2. Intereses, Comisiones y Gastos de la Deuda con Gasto Etiquetado			
IV. Balance Primario (IV = III - E)	0	18,285	-8,065

Concepto	Estimado/ Aprobado	Devengado	Recaudado/ Pagado
F. Financiamiento (F = F1 + F2)	0	0	0
F1. Financiamiento con Fuente de Pago de Ingresos de Libre Disposición			
F2. Financiamiento con Fuente de Pago de Transferencias Federales Etiquetadas			
G. Amortización de la Deuda (G = G1 + G2)	0	0	0
G1. Amortización de la Deuda Pública con Gasto No Etiquetado			
G2. Amortización de la Deuda Pública con Gasto Etiquetado			
A3. Financiamiento Neto (A3 = F - G)	0	0	0

Concepto	Estimado/ Aprobado	Devengado	Recaudado/ Pagado
A1. Ingresos de Libre Disposición	5,114,919	3,520,547	3,494,197
A3.1 Financiamiento Neto con Fuente de Pago de Ingresos de Libre Disposición (A3.1 = F1 - G1)	0	0	0
F1. Financiamiento con Fuente de Pago de Ingresos de Libre Disposición	0	0	0
G1. Amortización de la Deuda Pública con Gasto No Etiquetado	0	0	0
B1. Gasto No Etiquetado (sin incluir Amortización de la Deuda Pública)	5,114,919	3,502,262	3,502,262
C1. Remanentes de Ingresos de Libre Disposición aplicados en el periodo		0	0
V. Balance Presupuestario de Recursos Disponibles (V = A1 + A3.1 - B1 + C1)	0	18,285	-8,065
VI. Balance Presupuestario de Recursos Disponibles sin Financiamiento Neto (VI = V - A3.1)	0	18,285	-8,065

Concepto	Estimado/ Aprobado	Devengado	Recaudado/ Pagado
A2. Transferencias Federales Etiquetadas	0	0	0
A3.2 Financiamiento Neto con Fuente de Pago de Transferencias Federales Etiquetadas (A3.2 = F2 - G2)	0	0	0
F2. Financiamiento con Fuente de Pago de Transferencias Federales Etiquetadas	0	0	0
G2. Amortización de la Deuda Pública con Gasto Etiquetado	0	0	0
B2. Gasto Etiquetado (sin incluir Amortización de la Deuda Pública)	0	0	0
C2. Remanentes de Transferencias Federales Etiquetadas aplicados en el periodo		0	0
VII. Balance Presupuestario de Recursos Etiquetados (VII = A2 + A3.2 - B2 + C2)	0	0	0
VIII. Balance Presupuestario de Recursos Etiquetados sin Financiamiento Neto (VIII = VII - A3.2)	0	0	0

ALDO EDMUNDO ARELLANO PAREDES
DIRECTOR GENERAL DEL M.A.C.

GERARDO JUAREZ LOZANO
SUBDIRECTOR ADMINISTRATIVO DEL M.A.C.

MUSEO DE ARTE CONTEMPORANEO DE SAN LUIS POTOSÍ (a)
 Estado Analítico de Ingresos Detallado - LDF
 Del 1 de Enero al 31 de Diciembre de 2019 (b)
 (PESOS)

Concepto (c)	Ingreso				Diferencia (e)	
	Estimado (d)	Ampliaciones/ (Reducciones)	Modificado	Devengado		Recaudado
Ingresos de Libre Disposición						
A. Impuestos			0		0	
B. Cuotas y Aportaciones de Seguridad Social			0		0	
C. Contribuciones de Mejoras			0		0	
D. Derechos	82,400		82,400	54,570	30,220	-52,180
E. Productos	24,000		24,000	24,000	22,000	-2,000
F. Aprovechamientos			0		0	0
G. Ingresos por Ventas de Bienes y Servicios			0		0	0
H. Participaciones	0	0	0	0	0	0
(H=h1+h2+h3+h4+h5+h6+h7+h8+h9+h10+h11)						
h1) Fondo General de Participaciones			0		0	0
h2) Fondo de Fomento Municipal			0		0	0
h3) Fondo de Fiscalización y Recaudación			0		0	0
h4) Fondo de Compensación			0		0	0
h5) Fondo de Extracción de Hidrocarburos			0		0	0
h6) Impuesto Especial Sobre Producción y Servicios			0		0	0
h7) 0.136% de la Recaudación Federal Participable			0		0	0
h8) 3.17% Sobre Extracción de Petróleo			0		0	0
h9) Gasolina y Diésel			0		0	0
h10) Fondo del Impuesto Sobre la Renta			0		0	0
h11) Fondo de Estabilización de los Ingresos de las Entidades Federativas			0		0	0
I. Incentivos Derivados de la Colaboración Fiscal (I=i1+i2+i3+i4+i5)	0	0	0	0	0	0
i1) Tenencia o Uso de Vehículos			0		0	0
i2) Fondo de Compensación ISAN			0		0	0
i3) Impuesto Sobre Automóviles Nuevos			0		0	0
i4) Fondo de Compensación de Repuestos Intermedios			0		0	0
i5) Otros Incentivos Económicos			0		0	0
J. Transferencias	5,008,519	1,566,541.69	3,441,977	3,441,976.87	3,441,976.87	-1,566,542
K. Convenios			0		0	0
k1) Otros Convenios y Subsidios			0		0	0
L. Otros Ingresos de Libre Disposición (L=l1+l2)	0	0	0	0	0	0
l1) Participaciones en Ingresos Locales			0		0	0
l2) Otros Ingresos de Libre Disposición			0		0	0
I. Total de Ingresos de Libre Disposición (I=A+B+C+D+E+F+G+H+I+J+K+L)	5,114,919	-1,566,542	3,548,377	3,520,547	3,494,197	-1,620,722
Ingresos Excedentes de Ingresos de Libre Disposición						
Transferencias Federales Etiquetadas						
A. Aportaciones (A=a1+a2+a3+a4+a5+a6+a7+a8)	0	0	0	0	0	0
a1) Fondo de Aportaciones para la Nómina Educativa y Gasto Operativo			0		0	0
a2) Fondo de Aportaciones para los Servicios de Salud			0		0	0
a3) Fondo de Aportaciones para la Infraestructura Social			0		0	0
a4) Fondo de Aportaciones para el Fortalecimiento de los Municipios y de las Demarcaciones Territoriales del Distrito Federal			0		0	0
a5) Fondo de Aportaciones Múltiples			0		0	0
a6) Fondo de Aportaciones para la Educación Tecnológica y de Adultos			0		0	0
a7) Fondo de Aportaciones para la Seguridad Pública de los Estados y del Distrito Federal			0		0	0
a8) Fondo de Aportaciones para el Fortalecimiento de las Entidades Federativas			0		0	0
B. Convenios (B=b1+b2+b3+b4)	0	0	0	0	0	0
b1) Convenios de Protección Social en Salud			0		0	0
b2) Convenios de Descentralización			0		0	0
b3) Convenios de Reasignación			0		0	0
b4) Otros Convenios y Subsidios			0		0	0
C. Fondos Distintos de Aportaciones (C=c1+c2)	0	0	0	0	0	0
c1) Fondo para Entidades Federativas y Municipios Productores de Hidrocarburos			0		0	0
c2) Fondo Minero			0		0	0
D. Transferencias, Subsidios y Subvenciones, y Pensiones y Jubilaciones			0		0	0
E. Otras Transferencias Federales Etiquetadas			0		0	0
II. Total de Transferencias Federales Etiquetadas (II = A + B + C + D + E)	0	0	0	0	0	0
III. Ingresos Derivados de Financiamientos (III = A)	0	0	0	0	0	0
A. Ingresos Derivados de Financiamientos			0		0	0

MUSEO DE ARTE CONTEMPORANEO DE SAN LUIS POTOSÍ (a)
 Estado Analítico de Ingresos Detallado - LDF
 Del 1 de Enero al 31 de Diciembre de 2019 (b)
 (PESOS)

Concepto (c)	Ingreso					Diferencia (e)
	Estimado (d)	Ampliaciones/ (Reducciones)	Modificado	Devengado	Recaudado	
IV. Total de Ingresos (IV = I + II + III)	5,114,919	-1,565,542	3,548,377	3,520,547	3,494,197	-1,620,722
Datos Informativos						
1. Ingresos Derivados de Financiamientos con Fuente de Pago de Ingresos de Libre Disposición			0			0
2. Ingresos Derivados de Financiamientos con Fuente de Pago de Transferencias Federales Etiquetadas			0			0
3. Ingresos Derivados de Financiamientos (3 = 1 + 2)	0	0	0	0	0	0

ALDO EDMUNDO ARELLANO PAREDES
 DIRECTOR GENERAL DEL M.A.C.

GERARDO JUAREZ LOZANO
 SUBDIRECTOR ADMINISTRATIVO DEL M.A.C.

MUSEO DE ARTE CONTEMPORANEO DE SAN LUIS POTOSI (a)
 Estado Analítico del Ejercicio del Presupuesto de Egresos Detallado - LDF
 Clasificación por Objeto del Gasto (Capítulo y Concepto)
 Del 1 de Enero al 31 de Diciembre de 2016 (b)
 (PESOS)

Concepto (c)	Egresos					Subjefe (e)
	Aprobado (d)	Ampliaciones/ (Reducciones)	Modificado	Devengado	Pagado	
I. Gasto No Etiquetado (I=A+B+C+D+E+F+G+H+I)	5,114,919	-1,933,479	3,611,440	3,502,262	3,502,262	109,178
A. Servicios Personales (A=a1+a2+a3+a4+a5+a6+a7)	2,804,542	-1,562,918	1,341,624	1,341,624	1,341,624	0
a1) Remuneraciones al Personal de Carácter Permanente	1,566,542	-1,566,542	0	0	0	0
a2) Remuneraciones al Personal de Carácter Transitorio	1,338,000	3,624	1,341,624	1,341,624	1,341,624	0
a3) Remuneraciones Adicionales y Especiales			0	0	0	0
a4) Seguridad Social			0	0	0	0
a5) Otras Prestaciones Sociales y Económicas			0	0	0	0
a6) Previsiones			0	0	0	0
a7) Pago de Estímulos a Servidores Públicos			0	0	0	0
B. Materiales y Suministros (B=b1+b2+b3+b4+b5+b6+b7+b8+b9)	147,790	5,428	153,217	153,217	153,217	0
b1) Materiales de Administración, Emisión de Documentos y Artículos Oficiales	38,434	2,771	42,205	42,205	42,205	0
b2) Alimentos y Utensilios	30,312	1,537	31,849	31,849	31,849	0
b3) Materias Primas y Materiales de Producción y Comercialización	17,330	0	17,330	17,330	17,330	0
b4) Materiales y Artículos de Construcción y de Reparación	33,073	560	33,633	33,633	33,633	0
b5) Productos Químicos, Farmacéuticos y de Laboratorio	8,210	0	8,210	8,210	8,210	0
b6) Combustibles, Lubrificantes y Aditivos	300	0	300	300	300	0
b7) Vestuario, Blancos, Prendas de Protección y Artículos Deportivos	2,431	0	2,431	2,431	2,431	0
b8) Materiales y Suministros Para Seguridad			0	0	0	0
b9) Herramientas, Refacciones y Accesorios Menores	16,699	560	17,259	17,259	17,259	0
C. Servicios Generales (C=c1+c2+c3+c4+c5+c6+c7+c8+c9)	1,995,532	54,011	2,049,543	1,940,365	1,940,365	109,178
c1) Servicios Básicos	99,169	7,445	106,614	106,614	106,614	0
c2) Servicios de Arrendamiento			0	0	0	0
c3) Servicios Profesionales, Científicos, Técnicos y Otros Servicios	983,912	-2,795	981,117	945,541	945,541	35,575
c4) Servicios Financieros, Bancarios y Comerciales	95,946	-2,512	93,435	93,435	93,435	0
c5) Servicios de Instalación, Reparación, Mantenimiento y Conservación	262,666	0	262,666	262,166	262,166	500
c6) Servicios de Comunicación Social y Publicidad	94,639	0	94,639	93,639	93,639	1,000
c7) Servicios de Tránsito y Viajes	50,018	745	50,763	42,529	42,529	8,234
c8) Servicios Oficiales	402,109	50,202	452,310	388,441	388,441	63,869
c9) Otros Servicios Generales	7,073	926	7,999	7,999	7,999	0
D. Transferencias, Asignaciones, Subsidios y Otras Ayudas (D=d1+d2+d3+d4+d5+d6+d7+d8+d9)	0	0	0	0	0	0
d1) Transferencias Internas y Asignaciones al Sector Público			0	0	0	0
d2) Transferencias al Resto del Sector Público			0	0	0	0
d3) Subsidios y Subvenciones			0	0	0	0
d4) Ayudas Sociales			0	0	0	0
d5) Pensiones y Jubilaciones			0	0	0	0
d6) Transferencias a Fideicomisos, Mandatos y Otros Análogos			0	0	0	0
d7) Transferencias a la Seguridad Social			0	0	0	0
d8) Donativos			0	0	0	0
d9) Transferencias al Exterior			0	0	0	0
E. Bienes Muebles, Inmuebles e Intangibles (E=e1+e2+e3+e4+e5+e6+e7+e8+e9)	67,055	0	67,055	67,055	67,055	0
e1) Mobiliario y Equipo de Administración	59,957	0	59,957	59,957	59,957	0
e2) Mobiliario y Equipo Educativo y Recreativo			0	0	0	0
e3) Equipo e Instrumental Médico y de Laboratorio			0	0	0	0
e4) Vehículos y Equipo de Transporte			0	0	0	0
e5) Equipo de Defensa y Seguridad			0	0	0	0
e6) Maquinaria, Otros Equipos y Herramientas	7,098	0	7,098	7,098	7,098	0
e7) Activos Biológicos			0	0	0	0
e8) Bienes Inmuebles			0	0	0	0
e9) Activos Intangibles			0	0	0	0
F. Inversión Pública (F=f1+f2+f3)	0	0	0	0	0	0
f1) Obra Pública en Bienes de Dominio Público			0	0	0	0
f2) Obra Pública en Bienes Propios			0	0	0	0
f3) Proyectos Productivos y Acciones de Fomento			0	0	0	0
G. Inversiones Financieras y Otras Provisiones (G=g1+g2+g3+g4+g5+g6+g7)	0	0	0	0	0	0
g1) Inversiones Para el Fomento de Actividades Productivas			0	0	0	0
g2) Acciones y Participaciones de Capital			0	0	0	0
g3) Compra de Títulos y Valores			0	0	0	0
g4) Concesión de Préstamos			0	0	0	0
g5) Inversiones en Fideicomisos, Mandatos y Otros Análogos			0	0	0	0
Fideicomiso de Desastres Naturales (Informativo)			0	0	0	0
g6) Otras Inversiones Financieras			0	0	0	0
g7) Provisiones para Contingencias y Otras Erogaciones Especiales			0	0	0	0
H. Participaciones y Aportaciones (H=h1+h2+h3)	0	0	0	0	0	0
h1) Participaciones			0	0	0	0
h2) Aportaciones			0	0	0	0
h3) Convenios			0	0	0	0
I. Deuda Pública (I=i1+i2+i3+i4+i5+i6+i7)	0	0	0	0	0	0
i1) Amortización de la Deuda Pública			0	0	0	0
i2) Intereses de la Deuda Pública			0	0	0	0
i3) Comisiones de la Deuda Pública			0	0	0	0
i4) Gastos de la Deuda Pública			0	0	0	0
i5) Costo por Coberturas			0	0	0	0
i6) Apoyos Financieros			0	0	0	0
i7) Adeudos de Ejercicios Fiscales Anteriores (ADEFAS)			0	0	0	0

MUSEO DE ARTE CONTEMPORANEO DE SAN LUIS POTOSÍ (M)
 Estado Analítico del Ejercicio del Presupuesto de Egresos Detallado - LDF
 Clasificación por Objeto del Gasto (Capítulo y Concepto)
 Del 1 de Enero al 31 de Diciembre de 2018 (B)
 (PESOS)

Concepto (c)	Egresos					Subejercicio (a)
	Aprobado (d)	Ampliaciones (Reducciones)	Modificado	Devengado	Pagado	
II. Gasto Etiquetado (II=A+B+C+D+E+F+G+H+I)	0	0	0	0	0	0
A. Servicios Personales (A=a1+a2+a3+a4+a5+a6+a7)	0	0	0	0	0	0
a1) Remuneraciones al Personal de Carácter Permanente	0	0	0	0	0	0
a2) Remuneraciones al Personal de Carácter Transitorio	0	0	0	0	0	0
a3) Remuneraciones Adicionales y Especiales	0	0	0	0	0	0
a4) Seguridad Social	0	0	0	0	0	0
a5) Otras Prestaciones Sociales y Económicas	0	0	0	0	0	0
a6) Provisiones	0	0	0	0	0	0
a7) Pago de Estímulos a Servidores Públicos	0	0	0	0	0	0
B. Materiales y Suministros (B=b1+b2+b3+b4+b5+b6+b7+b8+b9)	0	0	0	0	0	0
b1) Materiales de Administración, Emisión de Documentos y Artículos Oficiales	0	0	0	0	0	0
b2) Alimentos y Utensilios	0	0	0	0	0	0
b3) Materias Primas y Materiales de Producción y Comercialización	0	0	0	0	0	0
b4) Materiales y Artículos de Construcción y de Reparación	0	0	0	0	0	0
b5) Productos Químicos, Farmacéuticos y de Laboratorio	0	0	0	0	0	0
b6) Combustibles, Lubricantes y Aditivos	0	0	0	0	0	0
b7) Vestuario, Blancos, Prendas de Protección y Artículos Deportivos	0	0	0	0	0	0
b8) Materiales y Suministros Para Seguridad	0	0	0	0	0	0
b9) Herramientas, Refacciones y Accesorios Menores	0	0	0	0	0	0
C. Servicios Generales (C=c1+c2+c3+c4+c5+c6+c7+c8+c9)	0	0	0	0	0	0
c1) Servicios Básicos	0	0	0	0	0	0
c2) Servicios de Arrendamiento	0	0	0	0	0	0
c3) Servicios Profesionales, Científicos, Técnicos y Otros Servicios	0	0	0	0	0	0
c4) Servicios Financieros, Bancarios y Comerciales	0	0	0	0	0	0
c5) Servicios de Instalación, Reparación, Mantenimiento y Conservación	0	0	0	0	0	0
c6) Servicios de Comunicación Social y Publicidad	0	0	0	0	0	0
c7) Servicios de Traslado y Viajes	0	0	0	0	0	0
c8) Servicios Oficiales	0	0	0	0	0	0
c9) Otros Servicios Generales	0	0	0	0	0	0
D. Transferencias, Asignaciones, Subsidios y Otras Ayudas (D=d1+d2+d3+d4+d5+d6+d7+d8+d9)	0	0	0	0	0	0
d1) Transferencias Internas y Asignaciones al Sector Público	0	0	0	0	0	0
d2) Transferencias al Resto del Sector Público	0	0	0	0	0	0
d3) Subsidios y Subvenciones	0	0	0	0	0	0
d4) Ayudas Sociales	0	0	0	0	0	0
d5) Pensiones y Jubilaciones	0	0	0	0	0	0
d6) Transferencias a Fideicomisos, Mandatos y Otros Análogos	0	0	0	0	0	0
d7) Transferencias a la Seguridad Social	0	0	0	0	0	0
d8) Donativos	0	0	0	0	0	0
d9) Transferencias al Externo	0	0	0	0	0	0
E. Bienes Muebles, Inmuebles e Intangibles (E=e1+e2+e3+e4+e5+e6+e7+e8+e9)	0	0	0	0	0	0
e1) Mobiliario y Equipo de Administración	0	0	0	0	0	0
e2) Mobiliario y Equipo Educativo y Recreativo	0	0	0	0	0	0
e3) Equipo e Instrumental Médico y de Laboratorio	0	0	0	0	0	0
e4) Vehículos y Equipo de Transporte	0	0	0	0	0	0
e5) Equipo de Defensa y Seguridad	0	0	0	0	0	0
e6) Maquinaria, Otros Equipos y Herramientas	0	0	0	0	0	0
e7) Activos Biológicos	0	0	0	0	0	0
e8) Bienes Inmuebles	0	0	0	0	0	0
e9) Activos Intangibles	0	0	0	0	0	0
F. Inversión Pública (F=f1+f2+f3)	0	0	0	0	0	0
f1) Obra Pública en Bienes de Dominio Público	0	0	0	0	0	0
f2) Obra Pública en Bienes Propios	0	0	0	0	0	0
f3) Proyectos Productivos y Acciones de Fomento	0	0	0	0	0	0
G. Inversiones Financieras y Otras Provisiones (G=g1+g2+g3+g4+g5+g6+g7)	0	0	0	0	0	0
g1) Inversiones Para el Fomento de Actividades Productivas	0	0	0	0	0	0
g2) Acciones y Participaciones de Capital	0	0	0	0	0	0
g3) Compra de Títulos y Valores	0	0	0	0	0	0
g4) Concesión de Préstamos	0	0	0	0	0	0
g5) Inversiones en Fideicomisos, Mandatos y Otros Análogos	0	0	0	0	0	0
Fideicomiso de Desastres Naturales (Informativo)	0	0	0	0	0	0
g6) Otras Inversiones Financieras	0	0	0	0	0	0
g7) Provisiones para Contingencias y Otras erogaciones Especiales	0	0	0	0	0	0
H. Participaciones y Aportaciones (H=h1+h2+h3)	0	0	0	0	0	0
h1) Participaciones	0	0	0	0	0	0
h2) Aportaciones	0	0	0	0	0	0
h3) Convenios	0	0	0	0	0	0
I. Deuda Pública (I=i1+i2+i3+i4+i5+i6+i7)	0	0	0	0	0	0
i1) Amortización de la Deuda Pública	0	0	0	0	0	0
i2) Intereses de la Deuda Pública	0	0	0	0	0	0
i3) Comisiones de la Deuda Pública	0	0	0	0	0	0
i4) Gastos de la Deuda Pública	0	0	0	0	0	0
i5) Costo por Coberturas	0	0	0	0	0	0
i6) Apoyos Financieros	0	0	0	0	0	0
i7) Adeudos de Ejercicios Fiscales Anteriores (ADEPAS)	0	0	0	0	0	0
II. Total de Egresos (II = I + II)	5,114,919	-1,503,479	3,611,440	3,502,282	3,602,254	1,109,178

ALDO EDMUNDO ARELLANO BAREDES
 DIRECTOR GENERAL DEL M.A.C.

GERARDO HUMBERTO GARCÍA
 SUBDIRECTOR ADMINISTRATIVO DEL M.A.C.

MUSEO DE ARTE CONTEMPORANEO DE SAN LUIS POTOSI (a)
Estado Analítico del Ejercicio del Presupuesto de Egresos Detallado - LDF
Clasificación Funcional (Finalidad y Función)
Del 1 de Enero al 31 de Diciembre de 2018 (b)
(PESOS)

Concepto (c)	Egresos					Subejercicio (e)
	Aprobado (d)	Ampliaciones/ (Reducciones)	Modificado	Devengado	Pagado	
I. Gasto No Etiquetado (I=A+B+C+D)	5,114,919	-1,503,479	3,611,440	3,502,262	3,502,262	109,178
A. Gobierno (A=a1+a2+a3+a4+a5+a6+a7+a8)	0	0	0	0	0	0
a1) Legislación			0			0
a2) Justicia			0			0
a3) Coordinación de la Política de Gobierno			0			0
a4) Relaciones Exteriores			0			0
a5) Asuntos Financieros y Hacendarios			0			0
a6) Seguridad Nacional			0			0
a7) Asuntos de Orden Público y de Seguridad Interior			0			0
a8) Otros Servicios Generales			0			0
B. Desarrollo Social (B=b1+b2+b3+b4+b5+b6+b7)	5,114,919	-1,503,479	3,611,440	3,502,262	3,502,262	109,178
b1) Protección Ambiental			0			0
b2) Vivienda y Servicios a la Comunidad			0			0
b3) Salud			0			0
b4) Recreación, Cultura y Otras Manifestaciones Sociales	5,114,919	-1,503,479	3,611,440	3,502,262	3,502,262	109,178
b5) Educación			0			0
b6) Protección Social			0			0
b7) Otros Asuntos Sociales			0			0
C. Desarrollo Económico (C=c1+c2+c3+c4+c5+c6+c7+c8+c9)	0	0	0	0	0	0
c1) Asuntos Económicos, Comerciales y Laborales en General			0			0
c2) Agropecuaria, Silvicultura, Pesca y Caza			0			0
c3) Combustibles y Energía			0			0
c4) Minería, Manufacturas y Construcción			0			0
c5) Transporte			0			0
c6) Comunicaciones			0			0
c7) Turismo			0			0
c8) Ciencia, Tecnología e Innovación			0			0
c9) Otras Industrias y Otros Asuntos Económicos			0			0
D. Otras No Clasificadas en Funciones Anteriores (D=d1+d2+d3+d4)	0	0	0	0	0	0
d1) Transacciones de la Deuda Pública / Costo Financiero de la Deuda			0			0
d2) Transferencias, Participaciones y Aportaciones Entre Diferentes Niveles y Ordenes de Gobierno			0			0
d3) saneamiento del Sistema Financiero			0			0
d4) Arrendos de Ejercicios Fiscales Anteriores			0			0
II. Gasto Etiquetado (II=A+B+C+D)	0	0	0	0	0	0
A. Gobierno (A=a1+a2+a3+a4+a5+a6+a7+a8)	0	0	0	0	0	0
a1) Legislación			0			0
a2) Justicia			0			0
a3) Coordinación de la Política de Gobierno			0			0
a4) Relaciones Exteriores			0			0
a5) Asuntos Financieros y Hacendarios			0			0
a6) Seguridad Nacional			0			0
a7) Asuntos de Orden Público y de Seguridad Interior			0			0
a8) Otros Servicios Generales			0			0
B. Desarrollo Social (B=b1+b2+b3+b4+b5+b6+b7)	0	0	0	0	0	0
b1) Protección Ambiental			0			0
b2) Vivienda y Servicios a la Comunidad			0			0
b3) Salud			0			0
b4) Recreación, Cultura y Otras Manifestaciones Sociales			0			0
b5) Educación			0			0
b6) Protección Social			0			0
b7) Otros Asuntos Sociales			0			0
C. Desarrollo Económico (C=c1+c2+c3+c4+c5+c6+c7+c8+c9)	0	0	0	0	0	0
c1) Asuntos Económicos, Comerciales y Laborales en General			0			0
c2) Agropecuaria, Silvicultura, Pesca y Caza			0			0
c3) Combustibles y Energía			0			0
c4) Minería, Manufacturas y Construcción			0			0
c5) Transporte			0			0
c6) Comunicaciones			0			0
c7) Turismo			0			0
c8) Ciencia, Tecnología e Innovación			0			0
c9) Otras Industrias y Otros Asuntos Económicos			0			0

MUSEO DE ARTE CONTEMPORANEO DE SAN LUIS POTOSI (a)
 Estado Analítico del Ejercicio del Presupuesto de Egresos Detallado - LDF
 Clasificación Funcional (Finalidad y Función)
 Del 1 de Enero al 31 de Diciembre de 2019 (b)
 (PESOS)

Concepto (c)	Egresos					Subejercicio (e)
	Aprobado (d)	Ampliaciones/ (Reducciones)	Modificado	Devengado	Pagado	
D. Otras No Clasificadas en Funciones Anteriores (D=d1+d2+d3+d4)	0	0	0	0	0	0
d1) Transacciones de la Deuda Publica / Costo Financiero de la Deuda			0			0
d2) Transferencias, Participaciones y Aportaciones Entre Diferentes Niveles y Órdenes de Gobierno			0			0
d3) saneamiento del Sistema Financiero			0			0
d4) Adeudos de Ejercicios Fiscales Anteriores			0			0
III. Total de Egresos (III = I + II)	5,114,919	-1,583,479	3,511,440	3,582,262	3,582,262	199,178

ALDO EDMUNDO ARELLANO RAREDES
 DIRECTOR GENERAL DEL M.A.C.

GERARDO JUAREZ LOZANO
 SUBDIRECTOR ADMINISTRATIVO DEL M.A.C.

MUSEO DE ARTE CONTEMPORANEO DE SAN LUIS POTOSI (a)
Estado Analítico del Ejercicio del Presupuesto de Egresos Detallado - LDF
Clasificación de Servicios Personales por Categoría
Del 1 de Enero al 31 de Diciembre de 2019 (b)
(PESOS)

Concepto (c)	Egresos					Subejercicio (e)
	Aprobado (d)	Ampliaciones/ (Reducciones)	Modificado	Devengado	Pagado	
I. Gasto No Etiquetado (I=A+B+C+D+E+F)	2,904,542	-1,562,918	1,341,624	1,341,624	1,341,624	0
A. Personal Administrativo y de Servicio Público	2,904,542	-1,562,918	1,341,624	1,341,624	1,341,624	0
B. Magisterio			0			0
C. Servicios de Salud (C=c1+c2)	0	0	0	0	0	0
c1) Personal Administrativo			0			0
c2) Personal Médico, Paramédico y afin			0			0
D. Seguridad Pública			0			0
E. Gastos asociados a la implementación de nuevas leyes federales o reformas a las mismas (E = e1 + e2)	0	0	0	0	0	0
e1) Nombre del Programa o Ley 1			0			0
e2) Nombre del Programa o Ley 2			0			0
F. Sentencias laborales definitivas			0			0
II. Gasto Etiquetado (II=A+B+C+D+E+F)	0	0	0	0	0	0
A. Personal Administrativo y de Servicio Público			0			0
B. Magisterio			0			0
C. Servicios de Salud (C=c1+c2)	0	0	0	0	0	0
c1) Personal Administrativo			0			0
c2) Personal Médico, Paramédico y afin			0			0
D. Seguridad Pública			0			0
E. Gastos asociados a la implementación de nuevas leyes federales o reformas a las mismas (E = e1 + e2)	0	0	0	0	0	0
e1) Nombre del Programa o Ley 1			0			0
e2) Nombre del Programa o Ley 2			0			0
F. Sentencias laborales definitivas			0			0
III. Total del Gasto en Servicios Personales (III = I + II)	2,904,542	-1,562,918	1,341,624	1,341,624	1,341,624	0

ALDO EDMUNDO ARELLANO PAREDES
DIRECTOR GENERAL DEL M.A.C.

GERARDO JUAREZ LOZANO
SUBDIRECTOR ADMINISTRATIVO DEL M.A.C.


MUSEO DE ARTE CONTEMPORANEO DE SAN LUIS POTOSI (a)
Informe sobre Estudios Actuariales - LDF

	Pensiones y jubilaciones	Salud	Riesgos de trabajo	Invalidez y vida	Otras prestaciones sociales
Tipo de Sistema Prestación laboral o Fondo general para trabajadores del estado o municipio Beneficio definido, Contribución definida o Mixto					
Población afiliada					
Activos					
Edad máxima					
Edad mínima					
Edad promedio					
Pensionados y Jubilados					
Edad máxima					
Edad mínima					
Edad promedio					
Beneficiarios					
Promedio de años de servicio (trabajadores activos)					
Aportación individual al plan de pensión como % del salario					
Aportación del ente público al plan de pensión como % del salario					
Crecimiento esperado de los pensionados y jubilados (como %)					
Crecimiento esperado de los activos (como %)					
Edad de Jubilación o Pensión					
Esperanza de vida					
Ingresos del Fondo					
Ingresos Anuales al Fondo de Pensiones					
Nómina anual					
Activos					
Pensionados y Jubilados					
Beneficiarios de Pensionados y Jubilados					
Monto mensual por pensión					
Máximo					
Mínimo					
Promedio					
Monto de la reserva					
Valor presente de las obligaciones					
Pensiones y Jubilaciones en curso de pago					
Generación actual					
Generaciones futuras					
Valor presente de las contribuciones asociadas a los sueldos futuros de cotización X%					
Generación actual					
Generaciones futuras					
Valor presente de aportaciones futuras					
Generación actual					
Generaciones futuras					
Otros Ingresos					
Déficit/superávit actuarial					
Generación actual					
Generaciones futuras					
Periodo de suficiencia					
Año de descapitalización					
Tasa de rendimiento					
Estudio actuarial					
Año de elaboración del estudio actuarial					
Empresa que elaboró el estudio actuarial					

La información se presenta por parte del Museo de Arte Contemporáneo de San Luis Potosí (MAC), lo anterior considerando que el total de los trabajadores no reciben por parte del museo ninguna prestación social adicional.

MUSEO DE ARTE CONTEMPORANEO DE SAN LUIS POTOSI (a)
Informe sobre Estudios Actuariales - LDF

	Pensiones y jubilaciones	Salud	Riesgos de trabajo	Invalidez y vida	Otras prestaciones sociales
--	--------------------------	-------	--------------------	------------------	-----------------------------


ALDO EDMUNDO ARELLANO PAREDES
DIRECTOR GENERAL DEL M.A.C.


GERARDO JUÁREZ LOZANO
SUBDIRECTOR ADMINISTRATIVO DEL M.A.C.



MUSEO DE ARTE CONTEMPORÁNEO DE SAN LUIS POTOSÍ

SAN LUIS POTOSÍ

Estado Analítico del Ejercicio Presupuesto de Egresos

Clasificación Administrativa

Del 01/ene./2019 Al 31/dic./2019


Fecha y 13/ene./2020

hora de Impresión 11:47 a. m.

Usu: Berenice Palacios
Rep: rptEstadoPresupuestoEgresos_UA3

Concepto	Egresos					Subejercicio 6 = (3 - 4)
	Aprobado 1	Ampliaciones / (Reducciones) 2	Modificado 3=(1+2)	Devengado 4	Pagado 5	
Sin Ramo/Dependencia						
MUSEO DE ARTE CONTEMPORANEO DE SAN LUIS POTOS	\$5,114,918.56	-\$1,503,478.69	\$3,611,439.87	\$3,502,261.56	\$3,502,261.56	\$109,178.31
Sin Ramo/Dependencia	\$5,114,918.56	-\$1,503,478.69	\$3,611,439.87	\$3,502,261.56	\$3,502,261.56	\$109,178.31
Total Final	\$5,114,918.56	-\$1,503,478.69	\$3,611,439.87	\$3,502,261.56	\$3,502,261.56	\$109,178.31


 ALDO EDMUNDO ARELLANO PAREDES
 DIRECTOR GENERAL DEL M.A.C.


 GERARDO JUAREZ LOZANO
 SUBDIRECTOR ADMINISTRATIVO DEL M.A.C.



MUSEO DE ARTE CONTEMPORÁNEO DE SAN LUIS POTOSÍ
SAN LUIS POTOSÍ

Estado Analítico del Ejercicio Presupuesto de Egresos

Del 01/ene./2019 Al 31/dic./2019

Clasificación Administrativa - Orden de Gobierno

Concepto	Aprobado 1	Ampliaciones / (Reducciones) 2	Modificado 3=(1+2)	Devengado 4	Pagado 5	Subejercicio
TOTAL DEL GASTO	\$0.00	\$0.00	\$0.00	\$0.00	\$0.00	\$0.00
PODER EJECUTIVO					\$0.00	
PODER LEGISLATIVO					\$0.00	
PODER JUDICIAL	\$0.00	\$0.00	\$0.00	\$0.00	\$0.00	
ORGANOS AUTÓNOMOS	\$0.00	\$0.00	\$0.00	\$0.00	\$0.00	

NO APLICA



ALDO EDMUNDO ARELLANO PAREDES
DIRECTOR GENERAL DEL M.A.C.



GERARDO JUÁREZ LOZANO
SUBDIRECTOR ADMINISTRATIVO DEL M.A.C.



MUSEO DE ARTE CONTEMPORÁNEO DE SAN LUIS POTOSÍ
SAN LUIS POTOSÍ

Estado Analítico del Ejercicio Presupuesto de Egresos

Del 01/ene./2019 Al 31/dic./2019

Clasificación Administrativa - Sector Paraestatal

Concepto	Aprobado 1	Ampliaciones / (Reducciones) 2	Modificado 3=(1+2)	Devengado 4	Pagado 5	Subejercicio
TOTAL DEL GASTO	\$0.00	\$0.00	\$0.00	\$0.00	\$0.00	\$0.00
ENTIDADES PARAESTATALES Y FIDEICOMISOS NO EMPRESARIALES Y NO FINANCIEROS	\$0.00	\$0.00	\$0.00	\$0.00	\$0.00	\$0.00
	\$0.00	\$0.00	\$0.00	\$0.00	\$0.00	\$0.00
ENTIDADES PARAESTATALES EMPRESARIALES NO FINANCIERAS CON PARTICIPACION ESTATAL MAYORITARIA						
FIDEICOMISOS EMPRESARIALES NO FINANCIEROS CON PARTICIPACIÓN ESTATAL MAYORITARIA						
ENTIDADES PARAESTATALES EMPRESARIALES FINANCIERAS MONETARIAS CON PARTICIPACION ESTATAL MAYORITARIA	\$0.00	\$0.00	\$0.00	\$0.00	\$0.00	\$0.00
ENTIDADES PARAESTATALES EMPRESARIALES FINANCIERAS NO MONETARIAS CON PARTICIPACION ESTATAL MAYORITARIA	\$0.00	\$0.00	\$0.00	\$0.00	\$0.00	\$0.00
FIDEICOMISOS FINANCIEROS PUBLICOS CON PARTICIPACION ESTATAL MAYORITARIA	\$0.00	\$0.00	\$0.00	\$0.00	\$0.00	\$0.00

NO APLICA


ALDO EDMUNDO ARELLANO PAREDES
DIRECTOR GENERAL DEL M.A.C.


GERARDO JUAREZ LOZANO
SUBDIRECTOR ADMINISTRATIVO DEL M.A.C.



MUSEO DE ARTE CONTEMPORÁNEO DE SAN LUIS POTOSÍ
SAN LUIS POTOSÍ

Estado Analítico del Ejercicio Presupuesto de Egresos
Clasificación Económica (por Tipo de Gasto)
Del 01/ene./2019 Al 31/dic./2019

Fecha y hora de Impresión: 13/ene./2020 11.45 a. m.

Usu: Barambe Palacios
Rep: rptEstadoPresupuestoEgresos_CL2

Concepto	Egresos					Subejercicio
	Aprobado	Ampliaciones / (Reducciones)	Modificado	Devengado	Pagado	
1 Gasto Corriente	\$5,047,863.55	-\$1,503,478.89	\$3,544,384.66	\$3,435,206.55	\$3,435,206.55	\$109,178.31
2 Gasto de Capital	\$67,055.01	\$0.00	\$67,055.01	\$67,055.01	\$67,055.01	\$0.00
3 Amortización de la deuda y disminución de pasivos	\$0.00	\$0.00	\$0.00	\$0.00	\$0.00	\$0.00
4 Pensiones y Jubilaciones	\$0.00	\$0.00	\$0.00	\$0.00	\$0.00	\$0.00
5 Participaciones	\$0.00	\$0.00	\$0.00	\$0.00	\$0.00	\$0.00
Total	\$5,114,918.56	-\$1,503,478.89	\$3,611,439.67	\$3,502,261.56	\$3,502,261.56	\$109,178.31


ALDO EDMUNDO ARELLANO PAREDES

DIRECTOR GENERAL DEL M.A.C.


GERARDO JUÁREZ LOZANO

SUBDIRECTOR ADMINISTRATIVO DEL M.A.C.



MUSEO DE ARTE CONTEMPORÁNEO DE SAN LUIS POTOSÍ
SAN LUIS POTOSÍ

Estado Analítico del Ejercicio Presupuesto de Egresos
Clasificación por Objeto del Gasto (Capítulo y Concepto)
| Del 01/ene./2019 Al 31/dic./2019

Fecha y hora de Impresión | 13/ene./2020
11:45 a. m.

Usu: Berenice Palacios
Rpt: rptEstadoPresupuestoEgresos_CP_CTC

Concepto	Egresos					Subejercicio 6 = (3 - 4)
	Aprobado 1	Ampliaciones / (Reducciones) 2	Modificado 3=(1+2)	Devengado 4	Pagado 5	
SERVICIOS PERSONALES	\$2,904,641.69	-\$1,562,917.63	\$1,341,624.06	\$1,341,624.06	\$1,341,624.06	\$0.00
REMUNERACIONES AL PERSONAL DE CARÁCTER PERMANEN	\$1,566,541.69	-\$1,566,541.69	\$0.00	\$0.00	\$0.00	\$0.00
REMUNERACIONES AL PERSONAL DE CARÁCTER TRANSITOR	\$1,338,000.00	\$3,624.06	\$1,341,624.06	\$1,341,624.06	\$1,341,624.06	\$0.00
REMUNERACIONES ADICIONALES Y ESPECIALES	\$0.00	\$0.00	\$0.00	\$0.00	\$0.00	\$0.00
SEGURIDAD SOCIAL	\$0.00	\$0.00	\$0.00	\$0.00	\$0.00	\$0.00
OTRAS PRESTACIONES SOCIALES Y ECONÓMICAS	\$0.00	\$0.00	\$0.00	\$0.00	\$0.00	\$0.00
PREVISIONES	\$0.00	\$0.00	\$0.00	\$0.00	\$0.00	\$0.00
PAGO DE ESTÍMULOS A SERVIDORES PÚBLICOS	\$0.00	\$0.00	\$0.00	\$0.00	\$0.00	\$0.00
MATERIALES Y SUMINISTROS	\$147,789.88	\$6,427.63	\$153,217.41	\$153,217.41	\$153,217.41	\$0.00
MATERIALES DE ADMINISTRACIÓN, EMISIÓN DE DOCUMENTO	\$39,434.00	\$2,770.74	\$42,204.74	\$42,204.74	\$42,204.74	\$0.00
ALIMENTOS Y UTENSILIOS	\$30,312.35	\$1,536.79	\$31,849.14	\$31,849.14	\$31,849.14	\$0.00
MATERIAS PRIMAS Y MATERIALES DE PRODUCCIÓN Y COMER	\$17,330.40	\$0.00	\$17,330.40	\$17,330.40	\$17,330.40	\$0.00
MATERIALES Y ARTÍCULOS DE CONSTRUCCIÓN Y DE REPARA	\$33,073.14	\$560.00	\$33,633.14	\$33,633.14	\$33,633.14	\$0.00
PRODUCTOS QUÍMICOS, FARMACÉUTICOS Y DE LABORATOR	\$8,210.35	\$0.00	\$8,210.35	\$8,210.35	\$8,210.35	\$0.00
COMBUSTIBLES, LUBRICANTES Y ADITIVOS	\$300.00	\$0.00	\$300.00	\$300.00	\$300.00	\$0.00
VESTUARIO, BLANCOS, PRENDAS DE PROTECCIÓN Y ARTÍCULO	\$2,430.96	\$0.00	\$2,430.96	\$2,430.96	\$2,430.96	\$0.00
MATERIALES Y SUMINISTROS PARA SEGURIDAD	\$0.00	\$0.00	\$0.00	\$0.00	\$0.00	\$0.00
HERRAMIENTAS, REFACCIONES Y ACCESORIOS MENORES	\$16,698.68	\$560.00	\$17,258.68	\$17,258.68	\$17,258.68	\$0.00
SERVICIOS GENERALES	\$1,986,631.88	\$64,011.41	\$2,049,643.29	\$1,940,365.08	\$1,940,365.08	\$109,178.31
SERVICIOS BÁSICOS	\$99,168.89	\$7,445.15	\$106,614.04	\$106,614.04	\$106,614.04	\$0.00
SERVICIOS DE ARRENDAMIENTO	\$0.00	\$0.00	\$0.00	\$0.00	\$0.00	\$0.00
SERVICIOS PROFESIONALES, CIENTÍFICOS, TÉCNICOS Y OTROS	\$983,911.67	-\$2,795.06	\$981,116.61	\$945,541.40	\$945,541.40	\$35,575.21
SERVICIOS FINANCIEROS, BANCARIOS Y COMERCIALES	\$95,946.16	-\$2,511.64	\$93,434.52	\$93,434.52	\$93,434.52	\$0.00

ALDO EDMUNDO ARELLANO PAREDES
DIRECTOR GENERAL DEL M.A.C.

GERARDO JUÁREZ LOZANO
SUBDIRECTOR ADMINISTRATIVO DEL M.A.C.



MUSEO DE ARTE CONTEMPORÁNEO DE SAN LUIS POTOSÍ
SAN LUIS POTOSÍ

Estado Analítico del Ejercicio Presupuesto de Egresos
Clasificación por Objeto del Gasto (Capítulo y Concepto)
Del 01/ene./2019 Al 31/dic./2019

Fecha y hora de Impresión | 13/ene./2020
11:45 a. m.

Usu: Berenice Palacios
Rep: rptEstadoPresupuestoEgresos_CP_CTO

Concepto	Egresos					Subejercicio 6 = (3 - 4)
	Aprobado 1	Ampliaciones / (Reducciones) 2	Modificado 3=(1+2)	Devengado 4	Pagado 5	
SERVICIOS DE INSTALACIÓN, REPARACIÓN, MANTENIMIENTO	\$262,666.39	\$0.00	\$262,666.39	\$262,166.39	\$262,166.39	\$500.00
SERVICIOS DE COMUNICACIÓN SOCIAL Y PUBLICIDAD	\$94,638.69	\$0.00	\$94,638.69	\$93,638.69	\$93,638.69	\$1,000.00
SERVICIOS DE TRASLADOS Y VIÁTICOS	\$50,018.00	\$745.31	\$50,763.31	\$42,529.21	\$42,529.21	\$8,234.10
SERVICIOS OFICIALES	\$402,108.71	\$50,201.65	\$452,310.36	\$388,441.36	\$388,441.36	\$63,869.00
OTROS SERVICIOS GENERALES	\$7,073.47	\$826.00	\$7,999.47	\$7,999.47	\$7,999.47	\$0.00
TRANSFERENCIAS, ASIGNACIONES, SUBSIDIOS Y OT	\$0.00	\$0.00	\$0.00	\$0.00	\$0.00	\$0.00
TRANSFERENCIAS INTERNAS Y ASIGNACIONES AL SECTOR P	\$0.00	\$0.00	\$0.00	\$0.00	\$0.00	\$0.00
TRANSFERENCIAS AL RESTO DEL SECTOR PÚBLICO	\$0.00	\$0.00	\$0.00	\$0.00	\$0.00	\$0.00
SUBSIDIOS Y SUBVENCIONES	\$0.00	\$0.00	\$0.00	\$0.00	\$0.00	\$0.00
AYUDAS SOCIALES	\$0.00	\$0.00	\$0.00	\$0.00	\$0.00	\$0.00
PENSIONES Y JUBILACIONES	\$0.00	\$0.00	\$0.00	\$0.00	\$0.00	\$0.00
TRANSFERENCIAS A FIDEICOMISOS, MANDATOS Y OTROS AN	\$0.00	\$0.00	\$0.00	\$0.00	\$0.00	\$0.00
TRANSFERENCIAS A LA SEGURIDAD SOCIAL	\$0.00	\$0.00	\$0.00	\$0.00	\$0.00	\$0.00
DONATIVOS	\$0.00	\$0.00	\$0.00	\$0.00	\$0.00	\$0.00
TRANSFERENCIAS AL EXTERIOR	\$0.00	\$0.00	\$0.00	\$0.00	\$0.00	\$0.00
BIENES MUEBLES, INMUEBLES E INTANGIBLES	\$67,055.01	\$0.00	\$67,055.01	\$67,055.01	\$67,055.01	\$0.00
MOBILIARIO Y EQUIPO DE ADMINISTRACIÓN	\$59,957.00	\$0.00	\$59,957.00	\$59,957.00	\$59,957.00	\$0.00
MOBILIARIO Y EQUIPO EDUCACIONAL Y RECREATIVO	\$0.00	\$0.00	\$0.00	\$0.00	\$0.00	\$0.00
EQUIPO E INSTRUMENTAL MÉDICO Y DE LABORATORIO	\$0.00	\$0.00	\$0.00	\$0.00	\$0.00	\$0.00
VEHÍCULOS Y EQUIPO DE TRANSPORTE	\$0.00	\$0.00	\$0.00	\$0.00	\$0.00	\$0.00
EQUIPO DE DEFENSA Y SEGURIDAD	\$0.00	\$0.00	\$0.00	\$0.00	\$0.00	\$0.00
MAQUINARIA, OTROS EQUIPOS Y HERRAMIENTAS	\$7,098.01	\$0.00	\$7,098.01	\$7,098.01	\$7,098.01	\$0.00
ACTIVOS BIOLÓGICOS	\$0.00	\$0.00	\$0.00	\$0.00	\$0.00	\$0.00

ALDO EDMUNDO ARELLANO PAREDES
DIRECTOR GENERAL DEL M.A.C.

GERARDO JUAREZ LOZANO
SUBDIRECTOR ADMINISTRATIVO DEL M.A.C.



MUSEO DE ARTE CONTEMPORÁNEO DE SAN LUIS POTOSÍ
SAN LUIS POTOSÍ

Estado Analítico del Ejercicio Presupuesto de Egresos
Clasificación por Objeto del Gasto (Capítulo y Concepto)

Usu: Berenke Palacios
Rep: rptEstadoPresupuestoEgresos_CP_CTO

Del 01/ene./2019 Al 31/dic./2019

Fecha y hora de Impresión 13/ene./2020 11:45 a. m.

Concepto	Egresos					Subejercicio 6 = (3 - 4)
	Aprobado 1	Ampliaciones / (Reducciones) 2	Modificado 3=(1+2)	Devengado 4	Pagado 5	
BIENES INMUEBLES	\$0.00	\$0.00	\$0.00	\$0.00	\$0.00	\$0.00
ACTIVOS INTANGIBLES	\$0.00	\$0.00	\$0.00	\$0.00	\$0.00	\$0.00
INVERSIÓN PÚBLICA	\$0.00	\$0.00	\$0.00	\$0.00	\$0.00	\$0.00
OBRA PÚBLICA EN BIENES DE DOMINIO PÚBLICO	\$0.00	\$0.00	\$0.00	\$0.00	\$0.00	\$0.00
OBRA PÚBLICA EN BIENES PROPIOS	\$0.00	\$0.00	\$0.00	\$0.00	\$0.00	\$0.00
PROYECTOS PRODUCTIVOS Y ACCIONES DE FOMENTO	\$0.00	\$0.00	\$0.00	\$0.00	\$0.00	\$0.00
INVERSIONES FINANCIERAS Y OTRAS PROVISIONES	\$0.00	\$0.00	\$0.00	\$0.00	\$0.00	\$0.00
INVERSIONES PARA EL FOMENTO DE ACTIVIDADES PRODUCTIVAS	\$0.00	\$0.00	\$0.00	\$0.00	\$0.00	\$0.00
ACCIONES Y PARTICIPACIONES DE CAPITAL	\$0.00	\$0.00	\$0.00	\$0.00	\$0.00	\$0.00
COMPRA DE TÍTULOS Y VALORES	\$0.00	\$0.00	\$0.00	\$0.00	\$0.00	\$0.00
CONCESIÓN DE PRÉSTAMOS	\$0.00	\$0.00	\$0.00	\$0.00	\$0.00	\$0.00
INVERSIONES EN FIDEICOMISOS, MANDATOS Y OTROS ANÁLISIS	\$0.00	\$0.00	\$0.00	\$0.00	\$0.00	\$0.00
OTRAS INVERSIONES FINANCIERAS	\$0.00	\$0.00	\$0.00	\$0.00	\$0.00	\$0.00
PROVISIONES PARA CONTINGENCIAS Y OTRAS EROGACIONES	\$0.00	\$0.00	\$0.00	\$0.00	\$0.00	\$0.00
PARTICIPACIONES Y APORTACIONES	\$0.00	\$0.00	\$0.00	\$0.00	\$0.00	\$0.00
PARTICIPACIONES	\$0.00	\$0.00	\$0.00	\$0.00	\$0.00	\$0.00
APORTACIONES	\$0.00	\$0.00	\$0.00	\$0.00	\$0.00	\$0.00
CONVENIOS	\$0.00	\$0.00	\$0.00	\$0.00	\$0.00	\$0.00
DEUDA PÚBLICA	\$0.00	\$0.00	\$0.00	\$0.00	\$0.00	\$0.00
AMORTIZACIÓN DE LA DEUDA PÚBLICA	\$0.00	\$0.00	\$0.00	\$0.00	\$0.00	\$0.00
INTERESES DE LA DEUDA PÚBLICA	\$0.00	\$0.00	\$0.00	\$0.00	\$0.00	\$0.00
COMISIONES DE LA DEUDA PÚBLICA	\$0.00	\$0.00	\$0.00	\$0.00	\$0.00	\$0.00
GASTOS DE LA DEUDA PÚBLICA	\$0.00	\$0.00	\$0.00	\$0.00	\$0.00	\$0.00

ALDO EDMUNDO ARELLANO PAREDES
DIRECTOR GENERAL DEL M.A.C.

GERARDO JUÁREZ LOZANO
SUBDIRECTOR ADMINISTRATIVO DEL M.A.C.



MUSEO DE ARTE CONTEMPORÁNEO DE SAN LUIS POTOSÍ
SAN LUIS POTOSÍ

Estado Analítico del Ejercicio Presupuesto de Egresos
Clasificación por Objeto del Gasto (Capítulo y Concepto)
| Del 01/ene./2019 Al 31/dic./2019

Usu: Berenice Palacios
Ráp: rptEstadoPresupuestoEgresos_CP_CTD

Fecha y hora de Impresión | 13/ene./2020
11:45 a. m.

Concepto	Egresos					Subejercicio 6 = (3 - 4)
	Aprobado 1	Ampliaciones / (Reducciones) 2	Modificado 3=(1+2)	Devengado 4	Pagado 5	
COSTO POR COBERTURAS	\$0.00	\$0.00	\$0.00	\$0.00	\$0.00	\$0.00
APOYOS FINANCIEROS	\$0.00	\$0.00	\$0.00	\$0.00	\$0.00	\$0.00
ADEUDOS DE EJERCICIOS FISCALES ANTERIORES (ADEFAS)	\$0.00	\$0.00	\$0.00	\$0.00	\$0.00	\$0.00
Total del Gasto	\$5,114,918.56	-\$1,603,478.69	\$3,611,439.87	\$3,502,261.56	\$3,502,261.56	\$109,178.31



ALDO EDMUNDO ARELLANO PAREDES
DIRECTOR GENERAL DEL M.A.C.



GERARDO JUAREZ LOZANO
SUBDIRECTOR ADMINISTRATIVO DEL M.A.C.



MUSEO DE ARTE CONTEMPORÁNEO DE SAN LUIS POTOSÍ
SAN LUIS POTOSÍ

Estado Analítico del Ejercicio Presupuesto de Egresos
Clasificación Funcional (Finalidad y Función)

Usu: Berenice Palacios
Rep: rptEstadoPresupuestoEgresos_FN3

Del 01/ene./2019 Al 31/dic./2019

Fecha y hora de Impresión: 13/ene./2020 11:47 a. m.

Concepto	Egresos					Subejercicio 6 = (3 - 4)
	Aprobado 1	Ampliaciones / (Reducciones) 2	Modificado 3=(1+2)	Devengado 4	Pagado 5	
GOBIERNO	\$0.00	\$0.00	\$0.00	\$0.00	\$0.00	\$0.00
LEGISLACIÓN	\$0.00	\$0.00	\$0.00	\$0.00	\$0.00	\$0.00
JUSTICIA	\$0.00	\$0.00	\$0.00	\$0.00	\$0.00	\$0.00
COORDINACIÓN DE LA POLÍTICA DE GOBIERNO	\$0.00	\$0.00	\$0.00	\$0.00	\$0.00	\$0.00
RELACIONES EXTERIORES	\$0.00	\$0.00	\$0.00	\$0.00	\$0.00	\$0.00
ASUNTOS FINANCIEROS Y HACENDARIOS	\$0.00	\$0.00	\$0.00	\$0.00	\$0.00	\$0.00
SEGURIDAD NACIONAL	\$0.00	\$0.00	\$0.00	\$0.00	\$0.00	\$0.00
ASUNTOS DE ORDEN PÚBLICO Y DE SEGURIDAD INTERIOR	\$0.00	\$0.00	\$0.00	\$0.00	\$0.00	\$0.00
OTROS SERVICIOS GENERALES	\$0.00	\$0.00	\$0.00	\$0.00	\$0.00	\$0.00
DESARROLLO SOCIAL	\$5,114,918.56	-\$1,503,478.69	\$3,611,439.87	\$3,502,261.56	\$3,502,261.56	\$109,178.31
PROTECCIÓN AMBIENTAL	\$0.00	\$0.00	\$0.00	\$0.00	\$0.00	\$0.00
VIVIENDA Y SERVICIOS A LA COMUNIDAD	\$0.00	\$0.00	\$0.00	\$0.00	\$0.00	\$0.00
SALUD	\$0.00	\$0.00	\$0.00	\$0.00	\$0.00	\$0.00
RECREACIÓN, CULTURA Y OTRAS MANIFESTACIONES SOCIALES	\$5,114,918.56	-\$1,503,478.69	\$3,611,439.87	\$3,502,261.56	\$3,502,261.56	\$109,178.31
EDUCACIÓN	\$0.00	\$0.00	\$0.00	\$0.00	\$0.00	\$0.00
PROTECCIÓN SOCIAL	\$0.00	\$0.00	\$0.00	\$0.00	\$0.00	\$0.00
OTROS ASUNTOS SOCIALES	\$0.00	\$0.00	\$0.00	\$0.00	\$0.00	\$0.00
DESARROLLO ECONÓMICO	\$0.00	\$0.00	\$0.00	\$0.00	\$0.00	\$0.00
ASUNTOS ECONÓMICOS, COMERCIALES Y LABORALES EN GENERAL	\$0.00	\$0.00	\$0.00	\$0.00	\$0.00	\$0.00
AGROPECUARIA, SILVICULTURA, PESCA Y CAZA	\$0.00	\$0.00	\$0.00	\$0.00	\$0.00	\$0.00
COMBUSTIBLES Y ENERGÍA	\$0.00	\$0.00	\$0.00	\$0.00	\$0.00	\$0.00
MINERÍA, MANUFACTURAS Y CONSTRUCCIÓN	\$0.00	\$0.00	\$0.00	\$0.00	\$0.00	\$0.00
TRANSPORTE	\$0.00	\$0.00	\$0.00	\$0.00	\$0.00	\$0.00

ALDO EDMUNDO ARELLANO PAREDES
DIRECTOR GENERAL DEL M.A.C.

GERARDO JUÁREZ LOZANO
SUBDIRECTOR ADMINISTRATIVO DEL M.A.C.



MUSEO DE ARTE CONTEMPORÁNEO DE SAN LUIS POTOSÍ
SAN LUIS POTOSÍ

Estado Analítico del Ejercicio Presupuesto de Egresos
Clasificación Funcional (Finalidad y Función)
Del 01/ene./2019 Al 31/dic./2019

Usu: Berenice Palacios
Rep: rptEstadoPresupuestoEgresos_FND

Fecha y hora de Impresión | 13/ene./2020
11:47 a. m.

Concepto	Egresos					Subejercicio 6 = (3 - 4)
	Aprobado 1	Ampliaciones / (Reducciones) 2	Modificado 3=(1+2)	Devengado 4	Pagado 5	
COMUNICACIONES	\$0.00	\$0.00	\$0.00	\$0.00	\$0.00	\$0.00
TURISMO	\$0.00	\$0.00	\$0.00	\$0.00	\$0.00	\$0.00
CIENCIA, TECNOLOGÍA E INNOVACIÓN	\$0.00	\$0.00	\$0.00	\$0.00	\$0.00	\$0.00
OTRAS INDUSTRIAS Y OTROS ASUNTOS ECONÓMICOS	\$0.00	\$0.00	\$0.00	\$0.00	\$0.00	\$0.00
OTRAS NO CLASIFICADAS EN FUNCIONES ANTERIORES	\$0.00	\$0.00	\$0.00	\$0.00	\$0.00	\$0.00
TRANSACCIONES DE LA DEUDA PÚBLICA / COSTO FINANCIERO D	\$0.00	\$0.00	\$0.00	\$0.00	\$0.00	\$0.00
TRANSFERENCIAS, PARTICIPACIONES Y APORTACIONES ENTRE I	\$0.00	\$0.00	\$0.00	\$0.00	\$0.00	\$0.00
SANEAMIENTO DEL SISTEMA FINANCIERO	\$0.00	\$0.00	\$0.00	\$0.00	\$0.00	\$0.00
ADEUDOS DE EJERCICIOS FISCALES ANTERIORES	\$0.00	\$0.00	\$0.00	\$0.00	\$0.00	\$0.00
Total del Gasto	\$5,114,918.56	-\$1,503,478.69	\$3,611,439.87	\$3,502,261.56	\$3,502,261.56	\$109,178.31



ALDO EDMUNDO ARELLANO PAREDES
DIRECTOR GENERAL DEL M.A.C.



GERARDO JUÁREZ LOZANO
SUBDIRECTOR ADMINISTRATIVO DEL M.A.C.