

San Luis Potosí, S.L.P. a 03 de septiembre de 2018  
Oficio número MAC/D/110/2018  
MUSEO DE ARTE CONTEMPORÁNEO DE SAN LUIS POTOSÍ


ACUSE.

JOAQUÍN HERRÁN LÓPEZ  
DIRECTOR DE CONTABILIDAD GUBERNAMENTAL  
SECRETARÍA DE FINANZAS  
PRESENTE

Adjunto encontrará los estados financieros correspondientes al mes de agosto del año en curso.

Sin otro particular, agradezco de antemano su amable atención al presente.

ATENTAMENTE

  
GERARDO JUAREZ LOZANO  
SUBDIRECTOR ADMINISTRATIVO  
MUSEO DE ARTE CONTEMPORÁNEO

Copias: Expediente/ Minutario



# MUSEO DE ARTE CONTEMPORÁNEO DE SAN LUIS POTOSÍ

## ESTADOS FINANCIEROS AL 31 DE AGOSTO DE 2018

### CONTENIDO

- 1. ESTADOS E INFORMACIÓN CONTABLE**
  - 1.1. ESTADO DE SITUACIÓN FINANCIERA
  - 1.2. ESTADO DE ACTIVIDADES
  - 1.3. ESTADO DE VARIACIÓN EN LA HACIENDA PÚBLICA
  - 1.4. ESTADO DE FLUJO DE EFECTIVO
  - 1.5. ESTADO DE CAMBIOS EN LA SITUACIÓN FINANCIERA
  - 1.6. ESTADO ANALITICO DEL ACTIVO
  - 1.7. ESTADO ANALITICO DEL PASIVO
  - 1.8. ESTADO ANALITICO DE LA DEUDA Y OTROS PASIVOS
  - 1.9. BALANZA DE COMPROBACIÓN
  - 1.10. NOTAS A LOS ESTADOS FINANCIEROS
  - 1.11. INFORME SOBRE PASIVOS CONTINGENTES
  
- 2. ESTADOS E INFORMES PRESUPUESTARIOS**
  - 2.1. ESTADO ANALITICO DE INGRESOS PRESUPUESTALES
  - 2.2. ESTADO ANALITICO DEL EJERCICIO DEL PRESUPUESTO DE EGRESOS
    - 2.2.1.1. CLASIFICACIÓN POR OBJETO DEL GASTO (CAPITULO Y CONCEPTO)
    - 2.2.1.2. CLASIFICACIÓN POR OBJETO DEL GASTO (CAPITULO Y CONCEPTO) POR DEPENDENCIA
    - 2.2.1.3. CLASIFICACIÓN ECONÓMICA (TIPO DE GASTO)
    - 2.2.1.4. CLASIFICACIÓN ECONÓMICA (TIPO DE GASTO) POR DEPENDENCIA
    - 2.2.1.5. CLASIFICACIÓN ADMINISTRATIVA
    - 2.2.1.6. CLASIFICACIÓN FUNCIONAL (FINALIDAD Y FUNCIÓN)
    - 2.2.1.7. CLASIFICACIÓN FUNCIONAL (FINALIDAD Y FUNCIÓN) POR DEPENDENCIA
  - 2.3. ESTADO DEL EJERCICIO DEL PRESUPUESTO POR CAPITULO DEL GASTO
  - 2.4. ESTADO DEL EJERCICIO DEL PRESUPUESTO POR FUENTE DE FINANCIAMIENTO
  
- 3. ESTADOS E INFORMES PROGRAMATICOS**
  - 3.1. GASTO POR CATEGORIA PROGRAMATICA
  - 3.2. GASTO POR CATEGORIA PROGRAMATICA POR DEPENDENCIA
  - 3.3. ESTADO DEL EJERCICIO DEL PRESUPUESTO DE EGRESOS POR PROYECTO/PROCESO/FUENTE DE FINANCIAMIENTO
  
- 4. INFORMACIÓN COMPLEMENTARIA**
  - 4.1. INDICADORES DE POSTURA FISCAL
  - 4.2. INDICADORES FINANCIEROS
  - 4.3. EVALUACIÓN DE LA EJECUCIÓN PRESUPUESTARIA



**MUSEO DE ARTE CONTEMPORÁNEO DE SAN LUIS POTOSÍ**  
**SAN LUIS POTOSÍ**  
**Estado de Situación Financiera**  
**Del 01/Ene/2018 al 31/Ago/2018**

|   | <u>2018</u>  | <u>2017</u>  | <u>2018</u>  | <u>2017</u>  |             |
|---|--------------|--------------|--|--------------|-------------|
| ACTIVO  |              |              | PASIVO   |              |             |
| ACTIVO CIRCULANTE   | \$319,162.91 | \$308,863.00 | PASIVO CIRCULANTE  | \$304,190.56 | \$85,832.00 |
| EFFECTIVO Y EQUIVALENTES                                      | \$315,872.05 | \$238,514.00 | CUENTAS POR PAGAR A CORTO PLAZO  | \$304,190.56 | \$85,832.00 |
| DERECHOS A RECIBIR EFECTIVO O EQUIVALENTES                    | \$3,290.86   | \$70,349.00  | DOCUMENTOS POR PAGAR A CORTO PLAZO                                       | \$0.00       | \$0.00      |
| DERECHOS A RECIBIR BIENES O SERVICIOS                         | \$0.00       | \$0.00       | PORCIÓN A CORTO PLAZO DE LA DEUDA PÚBLICA A LARGO PLAZO                  | \$0.00       | \$0.00      |
| INVENTARIOS   | \$0.00       | \$0.00       | TÍTULOS Y VALORES A CORTO PLAZO  | \$0.00       | \$0.00      |
| ALMACENES   | \$0.00       | \$0.00       | PASIVOS DIFERIDOS A CORTO PLAZO  | \$0.00       | \$0.00      |
| ESTIMACIÓN POR PÉRDIDA O DETERIORO DE ACTIVOS CIRCULANTES     | \$0.00       | \$0.00       | FONDOS Y BIENES DE TERCEROS EN GARANTÍA Y/O ADMINISTRACIÓN A CORTO PLAZO | \$0.00       | \$0.00      |
| OTROS ACTIVOS CIRCULANTES                                     | \$0.00       | \$0.00       | PROVISIONES A CORTO PLAZO  | \$0.00       | \$0.00      |
| Total de Activos Circulantes                                  | \$319,162.91 | \$308,863.00 | OTROS PASIVOS A CORTO PLAZO  | \$0.00       | \$0.00      |
| ACTIVO NO CIRCULANTE  | \$532,055.18 | \$473,577.00 | Total de Pasivos Circulantes   | \$304,190.56 | \$85,832.00 |
| INVERSIONES FINANCIERAS A LARGO PLAZO                         | \$0.00       | \$0.00       | PASIVO NO CIRCULANTE   |              | \$0.00      |
| DERECHOS A RECIBIR EFECTIVO O EQUIVALENTES A LARGO PLAZO      | \$0.00       | \$0.00       | CUENTAS POR PAGAR A LARGO PLAZO  | \$0.00       | \$0.00      |
| BIENES INMUEBLES, INFRAESTRUCTURA Y CONSTRUCCIONES EN PROCESO | \$0.00       | \$0.00       | DOCUMENTOS POR PAGAR A LARGO PLAZO                                       | \$0.00       | \$0.00      |
| BIENES MUEBLES  | \$433,455.18 | \$374,977.00 | DEUDA PÚBLICA A LARGO PLAZO  | \$0.00       | \$0.00      |
| ACTIVOS INTANGIBLES   | \$98,600.00  | \$98,600.00  | PASIVOS DIFERIDOS A LARGO PLAZO  | \$0.00       | \$0.00      |
| DEPRECIACIÓN, DETERIORO Y AMORTIZACIÓN ACUMULADA DE BIENES    | \$0.00       | \$0.00       | FONDOS Y BIENES DE TERCEROS EN GARANTÍA Y/O ADMINISTRACIÓN A LARGO PLAZO | \$0.00       | \$0.00      |
| ACTIVOS DIFERIDOS   | \$0.00       | \$0.00       | PROVISIONES A LARGO PLAZO  | \$0.00       | \$0.00      |
| ESTIMACIÓN POR PÉRDIDA O DETERIORO DE ACTIVOS NO CIRCULANTES  | \$0.00       | \$0.00       | Total de Pasivos No Circulantes  | \$0.00       | \$0.00      |
| OTROS ACTIVOS NO CIRCULANTES                                  | \$0.00       | \$0.00       |  |              |             |
| Total de Activos No Circulantes                               | \$532,055.18 | \$473,577.00 | Total de Pasivos HACIENDA PÚBLICA/ PATRIMONIO                            | \$304,190.56 | \$85,832.00 |
| Total de Activos  | \$851,218.09 | \$782,440.00 | APORTACIONES   | \$0.00       | \$0.00      |
|   |              |              | DONACIONES DE CAPITAL  | \$0.00       | \$0.00      |

|   |              |              |
|---|--------------|--------------|
| ACTUALIZACIÓN DE LA HACIENDA  | \$0.00       | \$0.00       |
| HACIENDA PÚBLICA /PATRIMONIO GENERADO   | \$547,027.53 | \$696,608.00 |
| RESULTADOS DEL EJERCICIO (AHORRO/<br>DESAHORRO)                                     | \$26,715.53  | \$46,650.00  |
| RESULTADOS DE EJERCICIOS ANTERIORES   | \$520,312.00 | \$649,958.00 |
| REVALÚOS  | \$0.00       | \$0.00       |
| RESERVAS  | \$0.00       | \$0.00       |
| RECTIFICACIONES DE RESULTADOS DE<br>EJERCICIOS ANTERIORES                           | \$0.00       | \$0.00       |
| EXCESO O INSUFICIENCIA EN LA<br>ACTUALIZACIÓN DE LA HACIENDA PÚBLICA/<br>PATRIMONIO | \$0.00       | \$0.00       |
| RESULTADO POR POSICIÓN MONETARIA  | \$0.00       | \$0.00       |
| RESULTADO POR TENENCIA DE ACTIVOS NO<br>MONETARIOS                                  | \$0.00       | \$0.00       |
| <br>  |              |              |
| Total Hacienda Pública/Patrimonio   | \$547,027.53 | \$696,608.00 |
| <br>  |              |              |
| Total de Pasivo y Hacienda Pública/Patrimonio                                       | \$851,218.09 | \$782,440.00 |

"Bajo protesta de decir verdad declaramos que los Estados Financieros y sus notas, son razonablemente correctos y son responsabilidad del emisor".

  
ALDO EDMUNDO ARELLANO PAREDES  
DIRECTOR GENERAL DEL M.A.C.

  
GERARDO JUÁREZ LOZANO  
SUBDIRECTOR ADMINISTRATIVO DEL M.A.C.

**MUSEO DE ARTE CONTEMPORÁNEO DE SAN LUIS POTOSÍ**
**SAN LUIS POTOSÍ**
**ESTADO DE ACTIVIDADES**

Del 01/Ene/2018 al 31/Ago/2018

|  | <u>2018</u>           | <u>2017</u>           |
|--|-----------------------|-----------------------|
| <b>INGRESOS Y OTROS BENEFICIOS</b>   |                       |                       |
| <b>INGRESOS DE GESTIÓN</b>   | <b>\$54,570.00</b>    | <b>\$0.00</b>         |
| IMPUESTOS  | \$0.00                | \$0.00                |
| CUOTAS Y APORTACIONES DE SEGURIDAD SOCIAL  | \$0.00                | \$0.00                |
| CONTRIBUCIONES DE MEJORAS  | \$0.00                | \$0.00                |
| DERECHOS   | \$54,570.00           | \$0.00                |
| PRODUCTOS DE TIPO CORRIENTE *  | \$0.00                | \$0.00                |
| APROVECHAMIENTOS DE TIPO CORRIENTE   | \$0.00                | \$0.00                |
| INGRESOS POR VENTA DE BIENES Y SERVICIOS   | \$0.00                | \$0.00                |
| INGRESOS NO COMPRENDIDOS EN LAS FRACCIONES DE LA LEY DE INGRESOS CAUSADOS EN EJERCICIOS FISCALES ANTERIORES PENDIENTES DE LIQUIDACIÓN O PAGO | \$0.00                | \$0.00                |
| <b>PARTICIPACIONES, APORTACIONES, TRANSFERENCIAS, ASIGNACIONES, SUBSIDIOS Y OTRAS AYUDAS</b>   | <b>\$2,327,152.87</b> | <b>\$1,968,893.00</b> |
| PARTICIPACIONES Y APORTACIONES   | \$32,500.00           | \$0.00                |
| TRANSFERENCIAS, ASIGNACIONES, SUBSIDIOS Y OTRAS AYUDAS   | \$2,294,652.87        | \$1,968,893.00        |
| OTROS INGRESOS Y BENEFICIOS  | \$0.00                | \$0.00                |
| INGRESOS FINANCIEROS   | \$0.00                | \$0.00                |
| INCREMENTO POR VARIACIÓN DE INVENTARIOS  | \$0.00                | \$0.00                |
| DISMINUCIÓN DEL EXCESO DE ESTIMACIONES POR PÉRDIDA O DETERIORO U OBSOLESCENCIA   | \$0.00                | \$0.00                |
| DISMINUCIÓN DEL EXCESO DE PROVISIONES  | \$0.00                | \$0.00                |
| OTROS INGRESOS Y BENEFICIOS VARIOS   | \$0.00                | \$0.00                |
| <b>Total de Ingresos y Otros Beneficios</b>  | <b>\$2,381,722.87</b> | <b>\$1,968,893.00</b> |
| <b>GASTOS Y OTRAS PÉRDIDAS</b>   |                       |                       |
| <b>GASTOS DE FUNCIONAMIENTO</b>  | <b>\$2,355,007.34</b> | <b>\$1,862,628.00</b> |
| SERVICIOS PERSONALES   | \$738,000.00          | \$707,406.00          |
| MATERIALES Y SUMINISTROS   | \$46,662.45           | \$19,040.00           |
| SERVICIOS GENERALES  | \$1,570,344.89        | \$1,136,182.00        |
| TRANSFERENCIAS, ASIGNACIONES, SUBSIDIOS Y OTRAS AYUDAS   | \$0.00                | \$0.00                |
| TRANSFERENCIAS INTERNAS Y ASIGNACIONES AL SECTOR PÚBLICO   | \$0.00                | \$0.00                |
| TRANSFERENCIAS AL RESTO DEL SECTOR PÚBLICO   | \$0.00                | \$0.00                |
| SUBSIDIOS Y SUBVENCIONES   | \$0.00                | \$0.00                |
| AYUDAS SOCIALES  | \$0.00                | \$0.00                |
| PENSIONES Y JUBILACIONES   | \$0.00                | \$0.00                |
| TRANSFERENCIAS A FIDEICOMISOS, MANDATOS Y CONTRATOS ANÁLOGOS   | \$0.00                | \$0.00                |
| TRANSFERENCIAS A LA SEGURIDAD SOCIAL   | \$0.00                | \$0.00                |
| DONATIVOS  | \$0.00                | \$0.00                |
| TRANSFERENCIAS AL EXTERIOR   | \$0.00                | \$0.00                |
| PARTICIPACIONES Y APORTACIONES   | \$0.00                | \$0.00                |
| PARTICIPACIONES  | \$0.00                | \$0.00                |
| APORTACIONES   | \$0.00                | \$0.00                |
| CONVENIOS  | \$0.00                | \$59,615.00           |
| INTERESES, COMISIONES Y OTROS GASTOS DE LA DEUDA PÚBLICA   | \$0.00                | \$0.00                |
| INTERESES DE LA DEUDA PÚBLICA  | \$0.00                | \$0.00                |
| COMISIONES DE LA DEUDA PÚBLICA   | \$0.00                | \$0.00                |
| GASTOS DE LA DEUDA PÚBLICA   | \$0.00                | \$0.00                |
| COSTO POR COBERTURAS   | \$0.00                | \$0.00                |
| APOYOS FINANCIEROS   | \$0.00                | \$0.00                |
| OTROS GASTOS Y PÉRDIDAS EXTRAORDINARIAS  | \$0.00                | \$0.00                |
| ESTIMACIONES, DEPRECIACIONES, DETERIOROS, OBSOLESCENCIA Y AMORTIZACIONES   | \$0.00                | \$0.00                |
| PROVISIONES  | \$0.00                | \$0.00                |
| DISMINUCIÓN DE INVENTARIOS   | \$0.00                | \$0.00                |
| AUMENTO POR INSUFICIENCIA DE ESTIMACIONES POR PÉRDIDA O DETERIORO U OBSOLESCENCIA  | \$0.00                | \$0.00                |
| AUMENTO POR INSUFICIENCIA DE PROVISIONES   | \$0.00                | \$0.00                |
| OTROS GASTOS   | \$0.00                | \$0.00                |
| Inversión Pública  | \$0.00                | \$0.00                |
| Inversión Pública no Capitalizable   | \$0.00                | \$0.00                |
| <b>Total de Gastos y otras Pérdidas</b>  | <b>\$2,355,007.34</b> | <b>\$1,922,243.00</b> |

Resultado del Ejercicio (Ahorro/Desahorro)


\$26,715.53

\$46,650.00

"Bajo protesta de decir la verdad declaramos que los Estados Financieros y sus notas, son razonablemente correctos y son responsabilidad del emisor"



ALDO EDMUNDO ARELLANO PAREDES  
DIRECTOR GENERAL DEL M.A.C.



GERARDO JUÁREZ LOZANO  
SUBDIRECTOR ADMINISTRATIVO DEL M.A.C.



MUSEO DE ARTE CONTEMPORÁNEO DE SAN LUIS POTOSÍ  
SAN LUIS POTOSÍ

Estado de Variaciones en la Hacienda Pública

Del 01/Ene/2018 al 31/Ago/2018

| Concepto   | Hacienda Pública/<br>Patrimonio Contribuido | Hacienda Pública/ Patrimonio Generado |                    |  | Total               |
|--|---|---------------------------------------|--------------------|--|---------------------|
|  |   | De Ejercicios Anteriores              | Del Ejercicio      | Exceso o Insuficiencia en la Actualización de la Hacienda Pública / Patrimonio |                     |
| <b>HACIENDA PÚBLICA/PATRIMONIO CONTRIBUIDO NETO 2017</b>                                       | <b>\$0.00</b>                               | <b>\$0.00</b>                         | <b>\$0.00</b>      | <b>\$0.00</b>  | <b>\$0.00</b>       |
| APORTACIONES   | \$0.00                                      | \$0.00                                | \$0.00             | \$0.00   | \$0.00              |
| DONACIONES DE CAPITAL  | \$0.00                                      | \$0.00                                | \$0.00             | \$0.00   | \$0.00              |
| ACTUALIZACIÓN DE LA HACIENDA PÚBLICA/PATRIMONIO  | \$0.00                                      | \$0.00                                | \$0.00             | \$0.00   | \$0.00              |
| <b>HACIENDA PÚBLICA /PATRIMONIO GENERADO NETO 2017</b>   | <b>\$0.00</b>                               | <b>\$649,958.00</b>                   | <b>\$46,650.00</b> | <b>\$0.00</b>  | <b>\$696,608.00</b> |
| RESULTADOS DEL EJERCICIO (AHORRO/ DESAHORRO)   | \$0.00                                      | \$0.00                                | \$46,650.00        | \$0.00   | \$46,650.00         |
| RESULTADOS DE EJERCICIOS ANTERIORES  | \$0.00                                      | \$649,958.00                          | \$0.00             | \$0.00   | \$649,958.00        |
| REVALUOS   | \$0.00                                      | \$0.00                                | \$0.00             | \$0.00   | \$0.00              |
| RESERVAS   | \$0.00                                      | \$0.00                                | \$0.00             | \$0.00   | \$0.00              |
| RECTIFICACIONES DE RESULTADOS DE EJERCICIOS ANTERIORES   | \$0.00                                      | \$0.00                                | \$0.00             | \$0.00   | \$0.00              |
| <b>EXCESO O INSUFICIENCIA EN LA ACTUALIZACIÓN DE LA HACIENDA PÚBLICA/ PATRIMONIO NETO 2017</b> | <b>\$0.00</b>                               | <b>\$0.00</b>                         | <b>\$0.00</b>      | <b>\$0.00</b>  | <b>\$0.00</b>       |
| RESULTADO POR POSICIÓN MONETARIA   | \$0.00                                      | \$0.00                                | \$0.00             | \$0.00   | \$0.00              |
| RESULTADO POR TENENCIA DE ACTIVOS NO MONETARIOS  | \$0.00                                      | \$0.00                                | \$0.00             | \$0.00   | \$0.00              |
| <b>HACIENDA PÚBLICA / PATRIMONIO NETO FINAL 2017</b>   | <b>\$0.00</b>                               | <b>\$649,958.00</b>                   | <b>\$46,650.00</b> | <b>\$0.00</b>  | <b>\$696,608.00</b> |
| <b>CAMBIOS EN LA HACIENDA PÚBLICA/PATRIMONIO CONTRIBUIDO NETO 2018</b>                         | <b>\$0.00</b>                               | <b>\$0.00</b>                         | <b>\$0.00</b>      | <b>\$0.00</b>  | <b>\$0.00</b>       |
| APORTACIONES   | \$0.00                                      | \$0.00                                | \$0.00             | \$0.00   | \$0.00              |
| DONACIONES DE CAPITAL  | \$0.00                                      | \$0.00                                | \$0.00             | \$0.00   | \$0.00              |
| ACTUALIZACIÓN DE LA HACIENDA PÚBLICA/PATRIMONIO  | \$0.00                                      | \$0.00                                | \$0.00             | \$0.00   | \$0.00              |

|  |               |                      |                     |               |                      |
|--|---------------|----------------------|---------------------|---------------|----------------------|
| <b>VARIACIONES DE LA HACIENDA PÚBLICA / PATRIMONIO GENERADO NETO 2018</b>                                    | <b>\$0.00</b> | <b>-\$129,646.00</b> | <b>-\$19,934.47</b> | <b>\$0.00</b> | <b>-\$149,580.47</b> |
| RESULTADOS DEL EJERCICIO (AHORRO/ DESAHORRO)   | \$0.00        | \$0.00               | \$26,715.53         | \$0.00        | \$26,715.53          |
| RESULTADOS DE EJERCICIOS ANTERIORES  | \$0.00        | -\$129,646.00        | -\$46,650.00        | \$0.00        | -\$176,296.00        |
| REVALUOS   | \$0.00        | \$0.00               | \$0.00              | \$0.00        | \$0.00               |
| RESERVAS   | \$0.00        | \$0.00               | \$0.00              | \$0.00        | \$0.00               |
| RECTIFICACIONES DE RESULTADOS DE EJERCICIOS ANTERIORES   | \$0.00        | \$0.00               | \$0.00              | \$0.00        | \$0.00               |
| <b>CAMBIOS EN EL EXCESO O INSUFICIENCIA EN LA ACTUALIZACIÓN DE LA HACIENDA PÚBLICA/ PATRIMONIO NETO 2018</b> |               |                      |                     |               |                      |
| RESULTADO POR POSICIÓN MONETARIA   | \$0.00        | \$0.00               | \$0.00              | \$0.00        | \$0.00               |
| RESULTADO POR TENENCIA DE ACTIVOS NO MONETARIOS  | \$0.00        | \$0.00               | \$0.00              | \$0.00        | \$0.00               |
| <b>HACIENDA PÚBLICA / PATRIMONIO NETO FINAL 2018</b>   | <b>\$0.00</b> | <b>\$520,312.00</b>  | <b>\$26,715.53</b>  | <b>\$0.00</b> | <b>\$547,027.53</b>  |

"Bajo protesta de decir verdad declaramos que los Estados Financieros y sus notas, son razonablemente correctos y son responsabilidad del emisor"



ALDO EDMUNDO ARELLANO PAREDES  
DIRECTOR GENERAL DEL M.A.C.



GERARDO JUÁREZ LOZANO  
SUBDIRECTOR ADMINISTRATIVO DEL M.A.C.

**MUSEO DE ARTE CONTEMPORÁNEO DE SAN LUIS POTOSÍ**  
**SAN LUIS POTOSÍ**  
**ESTADO DE FLUJO DE EFECTIVO**  
 Del 01/Ene/2018 al 31/Ago/2018

| Concepto  | 2018                  | 2017                  |
|---|-----------------------|-----------------------|
| <b>FLUJOS DE EFECTIVO DE LAS ACTIVIDADES DE OPERACIÓN</b>   |                       |                       |
| <b>ORIGEN</b>   | <b>\$2,381,722.87</b> | <b>\$1,968,893.00</b> |
| IMPUESTOS   | \$0.00                | \$0.00                |
| CUOTAS Y APORTACIONES DE SEGURIDAD SOCIAL   | \$0.00                | \$0.00                |
| CONTRIBUCIONES DE MEJORAS   | \$0.00                | \$0.00                |
| DERECHOS  | \$54,570.00           | \$0.00                |
| PRODUCTOS DE TIPO CORRIENTE   | \$0.00                | \$0.00                |
| APROVECHAMIENTOS DE TIPO CORRIENTE  | \$0.00                | \$0.00                |
| INGRESOS POR VENTAS DE BIENES   | \$0.00                | \$0.00                |
| PARTICIPACIONES Y APORTACIONES  | \$32,500.00           | \$0.00                |
| TRANSFERENCIAS, ASIGNACIONES, SUBSIDIOS Y OTRA AYUDAS   | \$2,294,652.87        | \$1,968,893.00        |
| OTROS ORIGENES DE OPERACIÓN   | \$0.00                | \$0.00                |
| <b>APLICACIÓN</b>   | <b>\$2,152,580.64</b> | <b>\$1,922,243.00</b> |
| SERVICIOS PERSONALES  | \$738,000.00          | \$707,406.00          |
| MATERIALES Y SUMINISTROS  | \$46,662.45           | \$19,040.00           |
| SERVICIOS GENERALES   | \$1,334,640.77        | \$1,136,182.00        |
| TRANSFERENCIAS INTERNAS Y ASIGNACIONES AL SECTOR PÚBLICO  | \$0.00                | \$0.00                |
| TRANSFERENCIAS AL RESTO DEL SECTOR PÚBLICO  | \$0.00                | \$0.00                |
| SUBSIDIOS Y SUBVENCIONES  | \$0.00                | \$0.00                |
| AYUDAS SOCIALES   | \$0.00                | \$0.00                |
| PENSIONES Y JUBILACIONES  | \$0.00                | \$0.00                |
| TRANSFERENCIAS A FIDEICOMISOS, MANDATOS Y OTROS ANÁLOGOS  | \$0.00                | \$0.00                |
| TRANSFERENCIAS A LA SEGURIDAD SOCIAL  | \$0.00                | \$0.00                |
| DONATIVOS   | \$0.00                | \$0.00                |
| TRANSFERENCIAS AL EXTERIOR  | \$0.00                | \$0.00                |
| PARTICIPACIONES   | \$0.00                | \$0.00                |
| APORTACIONES  | \$0.00                | \$0.00                |
| CONVENIOS   | \$0.00                | \$59,615.00           |
| OTRAS APLICACIONES DE OPERACIÓN   | \$33,277.42           | \$0.00                |
| <b>FLUJOS NETOS DE EFECTIVO POR ACTIVIDADES DE OPERACIÓN</b>  | <b>\$229,142.23</b>   | <b>\$46,650.00</b>    |
| <b>FLUJOS DE EFECTIVO DE LAS ACTIVIDADES DE INVERSIÓN</b>   |                       |                       |
| <b>ORIGEN</b>   | <b>\$0.00</b>         | <b>\$590,235.00</b>   |
| BIENES MUEBLES E INMUEBLES, INFRAESTRUCTURA Y CONSTRUCCIONES EN PROCESO   | \$0.00                | \$0.00                |
| BIENES MUEBLES  | \$0.00                | \$0.00                |
| OTROS ORIGENES DE INVERSIÓN   | \$0.00                | \$590,235.00          |
| <b>APLICACIÓN</b>   | <b>\$58,479.18</b>    | <b>\$497,208.00</b>   |
| BIENES MUEBLES  | \$58,479.18           | \$32,165.00           |
| BIENES INMUEBLES, INFRAESTRUCTURA Y CONSTRUCCIONES EN PROCESO   | \$0.00                | \$0.00                |
| OTRAS APLICACIONES DE INVERSIÓN   | \$0.00                | \$465,043.00          |
| <b>FLUJOS NETOS DE EFECTIVO POR ACTIVIDADES DE INVERSIÓN</b>  | <b>-\$58,479.18</b>   | <b>\$93,027.00</b>    |
| <b>FLUJO DE EFECTIVO DE LAS ACTIVIDADES DE FINANCIAMIENTO</b>   |                       |                       |
| <b>ORIGEN</b>   | <b>\$0.00</b>         | <b>\$0.00</b>         |
| Endeudamiento interno   | \$0.00                | \$0.00                |
| Endeudamiento externo   | \$0.00                | \$0.00                |
| OTROS ORIGENES DE FINANCIAMIENTO  | \$0.00                | \$0.00                |
| <b>APLICACIÓN</b>   | <b>\$0.00</b>         | <b>\$0.00</b>         |
| DEUDA PÚBLICA   | \$0.00                | \$0.00                |
| OTRAS APLICACIONES DE FINANCIAMIENTO  | \$0.00                | \$0.00                |
| <b>FLUJOS NETOS DE EFECTIVO POR ACTIVIDADES DE FINANCIAMIENTO</b>   | <b>\$0.00</b>         | <b>\$0.00</b>         |
| <b>INCREMENTO/DISMINUCIÓN NETA EN EL EFECTIVO Y EQUIVALENTES AL EFECTIVO Y EQUIVALENTES AL EFECTIVO AL INICIO DEL EJERCICIO</b> | <b>\$170,663.05</b>   | <b>\$139,677.00</b>   |
| <b>EFECTIVO Y EQUIVALENTES AL EFECTIVO AL INICIO DEL EJERCICIO</b>  | <b>\$145,209.00</b>   | <b>\$98,837.00</b>    |
| <b>EFECTIVO Y EQUIVALENTES AL EFECTIVO AL FINAL DEL EJERCICIO</b>   | <b>\$315,872.05</b>   | <b>\$238,514.00</b>   |

"Bajo protesta de decir verdad declaramos que los Estados Financieros y sus notas, son razonablemente correctos y son responsabilidad del emisor".

  
ALDO EDMUNDO ARELLANO PAREDES

DIRECTOR GENERAL DEL M.A.C.

  
GERARDO JUÁREZ LOZANO

SUBDIRECTOR ADMINISTRATIVO DEL M.A.C.



MUSEO DE ARTE CONTEMPORÁNEO DE SAN LUIS POTOSÍ  
SAN LUIS POTOSÍ

Estado de Cambios en la Situación Financiera  
Del 01/Ene/2018 al 31/Ago/2018

|   | 2018                | 2017                | Origen              | Aplicación          |
|---|---------------------|---------------------|---------------------|---------------------|
| <b>ACTIVO</b>   | <b>\$851,218.09</b> | <b>\$782,440.00</b> |                     | <b>\$68,778.09</b>  |
| <b>ACTIVO CIRCULANTE</b>  | <b>\$219,162.91</b> | <b>\$169,863.00</b> |                     | <b>\$10,296.91</b>  |
| EFFECTIVO Y EQUIVALENTES  | \$215,872.05        | \$238,514.00        |                     | \$77,359.05         |
| DERECHOS A RECIBIR EFECTIVO O EQUIVALENTES  | \$1,290.86          | \$70,349.00         | \$57,056.14         |                     |
| DERECHOS A RECIBIR BIENES O SERVICIOS   | \$0.00              | \$0.00              |                     |                     |
| INVENTARIOS   | \$0.00              | \$0.00              |                     |                     |
| ALMACÉNES   | \$0.00              | \$0.00              |                     |                     |
| ESTIMACIÓN POR PÉRDIDA O DETERIORO DE ACTIVOS CIRCULANTES                           | \$0.00              | \$0.00              |                     |                     |
| OTROS ACTIVOS CIRCULANTES   | \$0.00              | \$0.00              |                     |                     |
| <b>ACTIVO NO CIRCULANTE</b>   | <b>\$632,055.18</b> | <b>\$473,577.00</b> |                     | <b>\$58,471.18</b>  |
| INVERSIONES FINANCIERAS A LARGO PLAZO   | \$0.00              | \$0.00              |                     |                     |
| DERECHOS A RECIBIR EFECTIVO O EQUIVALENTES A LARGO PLAZO                            | \$0.00              | \$0.00              |                     |                     |
| BIENES INMUEBLES, INFRAESTRUCTURA Y CONSTRUCCIONES EN PROCESO                       | \$0.00              | \$0.00              |                     |                     |
| BIENES MUEBLES  | \$433,455.18        | \$274,477.00        |                     | \$158,471.18        |
| ACTIVOS INTANGIBLES   | \$198,600.00        | \$198,600.00        |                     |                     |
| DEPRECIACIÓN, DETERIORO Y AMORTIZACIÓN ACUMULADA DE BIENES                          | \$0.00              | \$0.00              |                     |                     |
| ACTIVOS DIFERIDOS   | \$0.00              | \$0.00              |                     |                     |
| ESTIMACIÓN POR PÉRDIDA O DETERIORO DE ACTIVOS NO CIRCULANTES                        | \$0.00              | \$0.00              |                     |                     |
| OTROS ACTIVOS NO CIRCULANTES  | \$0.00              | \$0.00              |                     |                     |
| <b>PASIVO</b>   | <b>\$304,190.56</b> | <b>\$85,832.00</b>  | <b>\$218,358.56</b> |                     |
| <b>PASIVO CIRCULANTE</b>  | <b>\$294,190.56</b> | <b>\$85,832.00</b>  | <b>\$218,358.56</b> |                     |
| CUENTAS POR PAGAR A CORTO PLAZO   | \$294,190.56        | \$45,832.00         | \$218,358.56        |                     |
| DOCUMENTOS POR PAGAR A CORTO PLAZO  | \$0.00              | \$0.00              |                     |                     |
| PORCIÓN A CORTO PLAZO DE LA DEUDA PÚBLICA A LARGO PLAZO                             | \$0.00              | \$0.00              |                     |                     |
| TÍTULOS Y VALORES A CORTO PLAZO   | \$0.00              | \$0.00              |                     |                     |
| PASIVOS DIFERIDOS A CORTO PLAZO   | \$0.00              | \$0.00              |                     |                     |
| FONDOS Y BIENES DE TERCEROS EN GARANTÍA Y/O ADMINISTRACIÓN A CORTO PLAZO            | \$0.00              | \$0.00              |                     |                     |
| PROVISIONES A CORTO PLAZO   | \$0.00              | \$0.00              |                     |                     |
| OTROS PASIVOS A CORTO PLAZO   | \$0.00              | \$0.00              |                     |                     |
| <b>PASIVO NO CIRCULANTE</b>   | <b>\$9,999.99</b>   | <b>\$0.00</b>       |                     |                     |
| CUENTAS POR PAGAR A LARGO PLAZO   | \$0.00              | \$0.00              |                     |                     |
| DOCUMENTOS POR PAGAR A LARGO PLAZO  | \$0.00              | \$0.00              |                     |                     |
| DEUDA PÚBLICA A LARGO PLAZO   | \$0.00              | \$0.00              |                     |                     |
| PASIVOS DIFERIDOS A LARGO PLAZO   | \$0.00              | \$0.00              |                     |                     |
| FONDOS Y BIENES DE TERCEROS EN GARANTÍA Y/O ADMINISTRACIÓN A LARGO PLAZO            | \$0.00              | \$0.00              |                     |                     |
| PROVISIONES A LARGO PLAZO   | \$0.00              | \$0.00              |                     |                     |
| <b>HACIENDA PÚBLICA/ PATRIMONIO</b>   | <b>\$547,027.53</b> | <b>\$696,608.00</b> |                     | <b>\$148,580.47</b> |
| <b>HACIENDA PÚBLICA/PATRIMONIO CONTRIBUIDO</b>                                      | <b>\$0.00</b>       | <b>\$0.00</b>       |                     |                     |
| APORTACIONES  | \$0.00              | \$0.00              |                     |                     |
| DONACIONES DE CAPITAL   | \$0.00              | \$0.00              |                     |                     |
| ACTUALIZACIÓN DE LA HACIENDA PÚBLICA/PATRIMONIO                                     | \$0.00              | \$0.00              |                     |                     |
| <b>HACIENDA PÚBLICA/PATRIMONIO GENERADO</b>   | <b>\$547,027.53</b> | <b>\$696,608.00</b> |                     | <b>\$148,580.47</b> |
| RESULTADO DEL EJERCICIO (AJUSTOS Y DESAHORROS)                                      | \$26,712.53         | \$45,650.00         |                     | \$18,937.47         |
| RESULTADOS DE EJERCICIOS ANTERIORES   | \$520,315.00        | \$649,958.00        |                     | \$129,643.00        |
| RESALDOS  | \$0.00              | \$0.00              |                     |                     |
| RESERVAS  | \$0.00              | \$0.00              |                     |                     |
| RECTIFICACIONES DE RESULTADOS DE EJERCICIOS ANTERIORES                              | \$0.00              | \$0.00              |                     |                     |
| <b>EXCESO O INSUFICIENCIA EN LA ACTUALIZACIÓN DE LA HACIENDA PÚBLICA/PATRIMONIO</b> | <b>\$0.00</b>       | <b>\$0.00</b>       |                     |                     |
| RESULTADO POR POSICIÓN MONETARIA  | \$0.00              | \$0.00              |                     |                     |
| RESULTADO POR TENEDORÍA DE ACTIVOS NO MONETARIOS                                    | \$0.00              | \$0.00              |                     |                     |

"Bajo protesta de deceleridad declaramos que los Estados Financieros y sus notas, son razonablemente correctos y son responsabilidad del emisor"

ALDO EDMUNDO ABALCANO PARRALES  
DIRECTOR GENERAL DEL M.A.C.

GERARDO JUAREZ LOZANO  
SUBDIRECTOR ADMINISTRATIVO DEL M.A.C.



Usu: MACSLP  
Reg: rptEstadoAnaliticoDeActivosYPasivos\_R

## MUSEO DE ARTE CONTEMPORÁNEO DE SAN LUIS POTOSÍ SAN LUIS POTOSÍ

Estado Analítico del Activo  
Del 01/ene./2018 al 31/ago./2018

Fecha y 31/ago./2018  
hora de impresión 10:10 p. m.

| Concepto  | Saldo Inicial<br>1 | Cargos<br>del<br>periodo 2 | Abonos<br>del<br>periodo 3 | Saldo Final<br>4(1+2-3) | Variación del<br>Periodo<br>(4-1) |
|---|--------------------|----------------------------|----------------------------|-------------------------|-----------------------------------|
| ACTIVO  | \$618,785.00       | \$5,524,685.05             | \$5,292,251.96             | \$851,218.09            | \$232,433.09                      |
| ACTIVO CIRCULANTE   | \$145,209.00       | \$5,466,205.87             | \$5,292,251.96             | \$319,162.91            | \$173,953.91                      |
| EFECTIVO Y EQUIVALENTES                                       | \$145,209.00       | \$3,016,895.83             | \$2,846,232.78             | \$315,872.05            | \$170,663.05                      |
| DERECHOS A RECIBIR EFECTIVO O EQUIVALENTES                    | \$0.00             | \$2,449,310.04             | \$2,446,019.18             | \$3,290.86              | \$3,290.86                        |
| DERECHOS A RECIBIR BIENES O SERVICIOS                         | \$0.00             | \$0.00                     | \$0.00                     | \$0.00                  | \$0.00                            |
| INVENTARIOS   | \$0.00             | \$0.00                     | \$0.00                     | \$0.00                  | \$0.00                            |
| ALMACENES   | \$0.00             | \$0.00                     | \$0.00                     | \$0.00                  | \$0.00                            |
| ESTIMACIÓN POR PÉRDIDA O DETERIORO DE ACTIVOS CIRCULANTES     | \$0.00             | \$0.00                     | \$0.00                     | \$0.00                  | \$0.00                            |
| OTROS ACTIVOS CIRCULANTES                                     | \$0.00             | \$0.00                     | \$0.00                     | \$0.00                  | \$0.00                            |
| ACTIVO NO CIRCULANTE  | \$473,576.00       | \$58,479.18                | \$0.00                     | \$532,055.18            | \$58,479.18                       |
| INVERSIONES FINANCIERAS A LARGO PLAZO                         | \$0.00             | \$0.00                     | \$0.00                     | \$0.00                  | \$0.00                            |
| DERECHOS A RECIBIR EFECTIVO O EQUIVALENTES A LARGO PLAZO      | \$0.00             | \$0.00                     | \$0.00                     | \$0.00                  | \$0.00                            |
| BIENES INMUEBLES, INFRAESTRUCTURA Y CONSTRUCCIONES EN PROCESO | \$0.00             | \$0.00                     | \$0.00                     | \$0.00                  | \$0.00                            |
| BIENES MUEBLES  | \$374,976.00       | \$58,479.18                | \$0.00                     | \$433,455.18            | \$58,479.18                       |
| ACTIVOS INTANGIBLES   | \$98,600.00        | \$0.00                     | \$0.00                     | \$98,600.00             | \$0.00                            |
| DEPRECIACIÓN, DETERIORO Y AMORTIZACIÓN ACUMULADA DE BIENES    | \$0.00             | \$0.00                     | \$0.00                     | \$0.00                  | \$0.00                            |
| ACTIVOS DIFERIDOS   | \$0.00             | \$0.00                     | \$0.00                     | \$0.00                  | \$0.00                            |
| ESTIMACIÓN POR PÉRDIDA O DETERIORO DE ACTIVOS NO CIRCULANTES  | \$0.00             | \$0.00                     | \$0.00                     | \$0.00                  | \$0.00                            |
| OTROS ACTIVOS NO CIRCULANTES                                  | \$0.00             | \$0.00                     | \$0.00                     | \$0.00                  | \$0.00                            |




Usu: MACSLP  
Rep: rptEstadoAnaliticoDeActivosYPasivos\_R


**MUSEO DE ARTE CONTEMPORÁNEO DE SAN LUIS POTOSÍ**  
**SAN LUIS POTOSÍ**  
**Estado Analítico del Activo**  
**Del 01/ene./2018 al 31/ago./2018**

Fecha y hora de Impresión | 31/ago./2018  
10:10 p. m.

| Concepto | Saldo Inicial<br>1 | Cargos<br>del<br>periodo 2 | Abonos<br>del<br>periodo 3 | Saldo Final<br>4(1+2-3) | Variación del<br>Periodo<br>(4-1) |
|----------|--------------------|----------------------------|----------------------------|-------------------------|-----------------------------------|
|----------|--------------------|----------------------------|----------------------------|-------------------------|-----------------------------------|

"Bajo protesta de decir verdad declaramos que los Estados Financieros y sus notas, son razonablemente correctos y son responsabilidad del emisor".

  
ALDO EDMUNDO ARELLANO PAREDES  
DIRECTOR GENERAL DEL M.A.C.

  
GERARDO JUÁREZ LOZANO  
SUBDIRECTOR ADMINISTRATIVO DEL M.A.C.



Usr: MACSLP  
Rep: rptEstadoAnaliticoDeActivosYPasivos


## MUSEO DE ARTE CONTEMPORÁNEO DE SAN LUIS POTOSÍ SAN LUIS POTOSÍ

Reporte Analítico del Pasivo  
Del 01/ene./2018 al 31/ago./2018

Fecha y hora de Impresión | 31/ago./2018  
10:14 p. m.

| Cuenta Contable   | Saldo Inicial | Cargos del periodo | Abonos del periodo | Saldo Final  | Flujo del Periodo |
|---|---------------|--------------------|--------------------|--------------|-------------------|
| 2000 PASIVO   | \$98,473.00   | \$2,317,441.39     | \$2,523,158.95     | \$304,190.56 | \$205,717.56      |
| 2100 PASIVO CIRCULANTE                                    | \$98,473.00   | \$2,317,441.39     | \$2,523,158.95     | \$304,190.56 | \$205,717.56      |
| 2110 CUENTAS POR PAGAR A CORTO PLAZO                      | \$98,473.00   | \$2,317,441.39     | \$2,523,158.95     | \$304,190.56 | \$205,717.56      |
| 2111 SERVICIOS PERSONALES POR PAGAR A CORTO PLAZO         | \$60,112.00   | \$738,000.00       | \$738,000.00       | \$60,112.00  | \$0.00            |
| 2112 PROVEEDORES POR PAGAR A CORTO PLAZO                  | -\$9,000.00   | \$1,437,867.39     | \$1,673,571.51     | \$226,704.12 | \$235,704.12      |
| 2117 RETENCIONES Y CONTRIBUCIONES POR PAGAR A CORTO PLAZO | \$47,361.00   | \$141,574.00       | \$111,587.44       | \$17,374.44  | -\$29,986.56      |

\*Bajo protesta de decir verdad declaramos que los Estados Financieros y sus notas, son razonablemente correctos y son responsabilidad del emisor\*.

  
ALDO EDMUNDO ARELLANO PAREDES  
DIRECTOR GENERAL DEL M.A.C.

  
GERARDO JUÁREZ LOZANO  
SUBDIRECTOR ADMINISTRATIVO DEL M.A.C.



Usr: MACSLP  
Rep: rptEstadoAnaliticoDeudaYPasivos

## MUSEO DE ARTE CONTEMPORÁNEO DE SAN LUIS POTOSÍ SAN LUIS POTOSÍ

Estado Analítico de la Deuda y Otros Pasivos  
Del 01/ene./2018 Al 31/ago./2018

Fecha y hora de impresión: 31/ago./2018 10:11 p. m.

| Denominación de las Deudas             | Moneda de Contratación | Institución o País Acreedor | Saldo Inicial del Periodo | Saldo Final del Periodo |
|--|------------------------|-----------------------------|---------------------------|-------------------------|
| <b>DEUDA PÚBLICA</b>                   |                        |                             |                           |                         |
| <b>Corto Plazo</b>                     |                        |                             |                           |                         |
| <b>Deuda Interna</b>                   |                        |                             |                           |                         |
| Instituciones de Crédito               | Peso                   | México                      | \$0.00                    | \$0.00                  |
| Títulos y Valores                      | Peso                   | México                      | \$0.00                    | \$0.00                  |
| Arrendamientos Financieros             | Peso                   | México                      | \$0.00                    | \$0.00                  |
| <b>Deuda Externa</b>                   |                        |                             |                           |                         |
| Organismos Financieros Internacionales | Peso                   | México                      | \$0.00                    | \$0.00                  |
| Deuda Bilateral                        | Peso                   | México                      | \$0.00                    | \$0.00                  |
| Títulos y Valores                      | Peso                   | México                      | \$0.00                    | \$0.00                  |
| Arrendamientos Financieros             | Peso                   | México                      | \$0.00                    | \$0.00                  |
| Subtotal Corto Plazo                   | Peso                   | México                      | \$0.00                    | \$0.00                  |
| <b>Largo Plazo</b>                     |                        |                             |                           |                         |
| <b>Deuda Interna</b>                   |                        |                             |                           |                         |
| Instituciones de Crédito               | Peso                   | México                      | \$0.00                    | \$0.00                  |
| Títulos y Valores                      | Peso                   | México                      | \$0.00                    | \$0.00                  |
| Arrendamientos Financieros             | Peso                   | México                      | \$0.00                    | \$0.00                  |
| <b>Deuda Externa</b>                   |                        |                             |                           |                         |
| Organismos Financieros Internacionales | Peso                   | México                      | \$0.00                    | \$0.00                  |
| Deuda Bilateral                        | Peso                   | México                      | \$0.00                    | \$0.00                  |
| Títulos y Valores                      | Peso                   | México                      | \$0.00                    | \$0.00                  |
| Arrendamientos Financieros             | Peso                   | México                      | \$0.00                    | \$0.00                  |
| Subtotal Largo Plazo                   | Peso                   | México                      | \$0.00                    | \$0.00                  |
| <b>Otros Pasivos</b>                   | <b>Peso</b>            | <b>México</b>               | <b>\$98,473.00</b>        | <b>\$304,190.56</b>     |
| <b>Total Deuda y Otros Pasivos</b>     | <b>Peso</b>            | <b>México</b>               | <b>\$98,473.00</b>        | <b>\$304,190.56</b>     |



Usu: MACSLP  
Rep: rptEstadoAnaliticoDeudaYPasivos

# MUSEO DE ARTE CONTEMPORÁNEO DE SAN LUIS POTOSÍ SAN LUIS POTOSÍ

Estado Analítico de la Deuda y Otros Pasivos  
Del 01/ene./2018 Al 31/ago./2018

Fecha y hora de Impresión | 31/ago./2018  
10:11 p. m.

| Denominación de las Deudas | Moneda de Contratación | Institución o País Acreedor | Saldo Inicial del Periodo | Saldo Final del Periodo |
|----------------------------|------------------------|-----------------------------|---------------------------|-------------------------|
|----------------------------|------------------------|-----------------------------|---------------------------|-------------------------|

## DEUDA PÚBLICA

"Bajo protesta de decir verdad declaramos que los Estados Financieros y sus notas, son razonablemente correctos y son responsabilidad del emisor".

ALDO EDMUNDO ARELLANO PAREDES  
DIRECTOR GENERAL DEL M.A.C.

GERARDO JUÁREZ LOZANO  
SUBDIRECTOR ADMINISTRATIVO DEL M.A.C.



Uter: MACSLP  
Reg: rpt/BalanzaComprobacion

## MUSEO DE ARTE CONTEMPORÁNEO DE SAN LUIS POTOSÍ SAN LUIS POTOSÍ

Balanza de Comprobación del 01/ene./2018 al 31/ago./2018  
Cuentas de Mayor con saldo y/o movimientos. (De la cuenta: 1000 a la 9000)

Fecha y 31/ago./2018  
hora de Impresión 10:13 p. m.

| Nat. | Cuenta | Nombre de la cuenta   | SALDO ANTERIOR |              | MOVIMIENTOS    |                | SALDO ACTUAL   |                |
|------|--------|---|----------------|--------------|----------------|----------------|----------------|----------------|
|      |        |   | DEUDOR         | ACREEDOR     | DEUDOR         | ACREEDOR       | DEUDOR         | ACREEDOR       |
| D    | 1111   | EFFECTIVO   | \$100.00       | \$0.00       | \$25,000.00    | \$19,962.66    | \$4,937.35     | \$0.00         |
| D    | 1112   | BANCOS/TESORERIA  | \$145,309.00   | \$0.00       | \$2,891,895.83 | \$2,826,270.13 | \$310,934.70   | \$0.00         |
| D    | 1122   | CUENTAS POR COBRAR A CORTO PLAZO  | \$0.00         | \$0.00       | \$2,327,152.87 | \$2,327,152.87 | \$0.00         | \$0.00         |
| D    | 1123   | DEUDORES DIVERSOS POR COBRAR A CORTO PLAZO  | \$0.00         | \$0.00       | \$87,587.17    | \$84,296.31    | \$3,290.86     | \$0.00         |
| D    | 1124   | INGRESOS POR RECUPERAR A CORTO PLAZO  | \$0.00         | \$0.00       | \$54,570.00    | \$54,570.00    | \$0.00         | \$0.00         |
| D    | 1241   | MOBILIARIO Y EQUIPO DE ADMINISTRACIÓN   | \$309,645.00   | \$0.00       | \$45,106.19    | \$0.00         | \$354,751.19   | \$0.00         |
| D    | 1242   | MOBILIARIO Y EQUIPO EDUCACIONAL Y RECREATIVO  | \$30,531.00    | \$0.00       | \$13,372.99    | \$0.00         | \$43,903.99    | \$0.00         |
| D    | 1247   | COLECCIONES, OBRAS DE ARTE Y OBJETOS VALIOSOS   | \$34,800.00    | \$0.00       | \$0.00         | \$0.00         | \$34,800.00    | \$0.00         |
| D    | 1251   | SOFTWARE  | \$98,600.00    | \$0.00       | \$0.00         | \$0.00         | \$98,600.00    | \$0.00         |
| A    | 2111   | SERVICIOS PERSONALES POR PAGAR A CORTO PLAZO  | \$0.00         | \$60,112.00  | \$738,000.00   | \$738,000.00   | \$0.00         | \$60,112.00    |
| A    | 2112   | PROVEEDORES POR PAGAR A CORTO PLAZO   | \$0.00         | -\$9,000.00  | \$1,437,867.39 | \$1,673,571.51 | \$0.00         | \$226,704.12   |
| A    | 2117   | RETENCIONES Y CONTRIBUCIONES POR PAGAR A CORTO PLAZO                                  | \$0.00         | \$47,361.00  | \$141,574.00   | \$111,587.44   | \$0.00         | \$17,374.44    |
| A    | 3220   | RESULTADOS DE EJERCICIOS ANTERIORES   | \$0.00         | \$520,312.00 | \$0.00         | \$0.00         | \$0.00         | \$520,312.00   |
| A    | 4141   | DERECHOS POR EL USO, GOCE, APROVECHAMIENTO O EXPLOTACIÓN DE BIENES DE DOMINIO PÚBLICO | \$0.00         | \$0.00       | \$0.00         | \$54,570.00    | \$0.00         | \$54,570.00    |
| A    | 4213   | CONVENIOS   | \$0.00         | \$0.00       | \$0.00         | \$32,500.00    | \$0.00         | \$32,500.00    |
| A    | 4221   | TRANSFERENCIAS INTERNAS Y ASIGNACIONES DEL SECTOR PÚBLICO                             | \$0.00         | \$0.00       | \$0.00         | \$2,294,652.87 | \$0.00         | \$2,294,652.87 |
| D    | 5112   | REMUNERACIONES AL PERSONAL DE CARÁCTER TRANSITORIO                                    | \$0.00         | \$0.00       | \$738,000.00   | \$0.00         | \$738,000.00   | \$0.00         |
| D    | 5121   | MATERIALES DE ADMINISTRACIÓN, EMISIÓN DE DOCUMENTOS Y ARTÍCULOS OFICIALES             | \$0.00         | \$0.00       | \$16,176.10    | \$0.00         | \$16,176.10    | \$0.00         |
| D    | 5122   | ALIMENTOS Y UTENSILIOS  | \$0.00         | \$0.00       | \$6,901.06     | \$0.00         | \$6,901.06     | \$0.00         |
| D    | 5124   | MATERIALES Y ARTÍCULOS DE CONSTRUCCIÓN Y DE REPARACIÓN                                | \$0.00         | \$0.00       | \$9,102.51     | \$0.00         | \$9,102.51     | \$0.00         |
| D    | 5126   | COMBUSTIBLES, LUBRICANTES Y ADITIVOS  | \$0.00         | \$0.00       | \$1,522.12     | \$0.00         | \$1,522.12     | \$0.00         |
| D    | 5127   | VESTUARIO, BLANCOS, PRENDAS DE PROTECCIÓN Y ARTÍCULOS DEPORTIVOS                      | \$0.00         | \$0.00       | \$10,860.11    | \$0.00         | \$10,860.11    | \$0.00         |
| D    | 5129   | HERRAMIENTAS, REPARACIONES Y ACCESORIOS MENORES                                       | \$0.00         | \$0.00       | \$2,100.55     | \$0.00         | \$2,100.55     | \$0.00         |
| D    | 5131   | SERVICIOS BÁSICOS   | \$0.00         | \$0.00       | \$118,299.49   | \$0.00         | \$118,299.49   | \$0.00         |
| D    | 5133   | SERVICIOS PROFESIONALES, CIENTÍFICOS Y TÉCNICOS Y OTROS SERVICIOS                     | \$0.00         | \$0.00       | \$373,988.92   | \$0.00         | \$373,988.92   | \$0.00         |
| D    | 5134   | SERVICIOS FINANCIEROS, BANCARIOS Y COMERCIALES  | \$0.00         | \$0.00       | \$3,880.20     | \$0.00         | \$3,880.20     | \$0.00         |
| D    | 5135   | SERVICIOS DE INSTALACIÓN, REPARACIÓN, MANTENIMIENTO Y CONSERVACIÓN                    | \$0.00         | \$0.00       | \$179,658.63   | \$0.00         | \$179,658.63   | \$0.00         |
| D    | 5136   | SERVICIOS DE COMUNICACIÓN SOCIAL Y PUBLICIDAD   | \$0.00         | \$0.00       | \$30,622.95    | \$0.00         | \$30,622.95    | \$0.00         |
| D    | 5137   | SERVICIOS DE TRASLADO Y VIÁTICOS  | \$0.00         | \$0.00       | \$30,741.42    | \$0.00         | \$30,741.42    | \$0.00         |
| D    | 5138   | SERVICIOS OFICIALES   | \$0.00         | \$0.00       | \$821,140.28   | \$0.00         | \$821,140.28   | \$0.00         |
| D    | 5139   | OTROS SERVICIOS GENERALES   | \$0.00         | \$0.00       | \$12,013.00    | \$0.00         | \$12,013.00    | \$0.00         |
| D    | 8110   | LEY DE INGRESOS ESTIMADA  | \$0.00         | \$0.00       | \$3,544,476.90 | \$0.00         | \$3,544,476.90 | \$0.00         |
| A    | 8120   | LEY DE INGRESOS POR EJECUTAR  | \$0.00         | \$0.00       | \$2,381,722.87 | \$3,544,476.90 | \$0.00         | \$1,162,754.03 |
| A    | 8140   | LEY DE INGRESOS DEVENGADA   | \$0.00         | \$0.00       | \$2,381,722.87 | \$2,381,722.87 | \$0.00         | \$0.00         |
| A    | 8150   | LEY DE INGRESOS RECAUDADA   | \$0.00         | \$0.00       | \$0.00         | \$2,381,722.87 | \$0.00         | \$2,381,722.87 |
| A    | 8210   | PRESUPUESTO DE EGRESOS APROBADO   | \$0.00         | \$0.00       | \$0.00         | \$3,474,476.87 | \$0.00         | \$3,474,476.87 |
| D    | 8220   | PRESUPUESTO DE EGRESOS POR EJERCER  | \$0.00         | \$0.00       | \$3,474,476.87 | \$2,653,486.52 | \$820,990.35   | \$0.00         |
| D    | 8240   | PRESUPUESTO DE EGRESOS COMPROMETIDO   | \$0.00         | \$0.00       | \$2,413,486.52 | \$2,413,486.52 | \$240,000.00   | \$0.00         |
| D    | 8250   | PRESUPUESTO DE EGRESOS DEVENGADO  | \$0.00         | \$0.00       | \$2,413,486.52 | \$2,147,883.40 | \$265,603.12   | \$0.00         |



**MUSEO DE ARTE CONTEMPORÁNEO DE SAN LUIS POTOSÍ  
SAN LUIS POTOSÍ**

**Balanza de Comprobación del 01/ene./2018 al 31/ago./2018**

**Cuentas de Mayor con saldo y/o movimientos. (De la cuenta: 1000 a la 9000)**


Usu: MACSLP

Rep: rptBalanzaComprobacion

Fecha y 31/ago./2018

hora de Impresión 10:13 p. m.

| Nat.               | Cuenta | Nombre de la cuenta             | SALDO ANTERIOR |              | MOVIMIENTOS     |                 | SALDO ACTUAL    |                 |
|--------------------|--------|---------------------------------|----------------|--------------|-----------------|-----------------|-----------------|-----------------|
|                    |        |                                 | DEUDOR         | ACREEDOR     | DEUDOR          | ACREEDOR        | DEUDOR          | ACREEDOR        |
| D                  | 8260   | PRESUPUESTO DE EGRESOS EJERCIDO | \$0.00         | \$0.00       | \$2,147,883.40  | \$2,177,782.40  | -\$29,899.00    | \$0.00          |
| D                  | 8270   | PRESUPUESTO DE EGRESOS PAGADO   | \$0.00         | \$0.00       | \$2,177,782.40  | \$0.00          | \$2,177,782.40  | \$0.00          |
| <b>Sumas =&gt;</b> |        |                                 | \$618,785.00   | \$618,785.00 | \$31,372,172.13 | \$31,372,172.13 | \$10,225,179.20 | \$10,225,179.20 |

  
ALDO EDMUNDO ARELLANO PAREDES  
DIRECTOR GENERAL DEL M.A.C.

  
GERARDO JUÁREZ LOZANO  
SUBDIRECTOR ADMINISTRATIVO DEL M.A.C.

## Notas a los Estados Financieros Al 31 de Agosto de 2018

Las presentes notas forman parte de los Estados Financieros del Museo de Arte Contemporáneo de San Luis Potosí; las cuales fueron elaboradas al 31 de agosto de 2018 e incluyen la información financiera, presupuestaria y programática del ejercicio.

### 1. Notas de Gestión Administrativa

#### Nota 1. Introducción

Las notas de gestión administrativa, revelan el contexto de los aspectos económico financieros más relevantes que influyen en las decisiones del período, y que fueron considerados en la elaboración de los estados financieros, con la finalidad de tener una mejor comprensión de los mismos y de las características particulares que los afectan o pudieran afectar en periodos posteriores.

#### Nota 2. Autorización e Historia

El Museo de Arte Contemporáneo de San Luis Potosí se crea como un organismo descentralizado del Poder Ejecutivo del Estado Libre y Soberano de San Luis Potosí, sectorizado en la Secretaría de Cultura, con personalidad jurídica y patrimonios propios, cuyo objeto será investigar, exhibir, rescatar, conservar, resguardar, custodiar, promover y difundir el arte contemporáneo en todas sus manifestaciones.

El museo tributará conforme al Título III de Régimen de las Personas Morales con Fines No Lucrativos

Actualmente este organismo tiene las siguientes consideraciones fiscales

- Entero de retenciones ISR por sueldos y salarios e ingresos asimilables a salarios,
- Entero de retenciones ISR por servicios profesionales,
- Entero de retenciones ISR por arrendamiento.

Estructura Organizacional Básica:

#### 1. Secretaría de Cultura

##### 1.1. Dirección General

##### 1.1.1. Subdirección Administrativa

1.1.1.1. Museografía

1.1.1.2. Diseño

- 1.1.1.1.3. Relaciones Públicas y Servicios Educativos
- 1.1.1.1.4. Documentación y registro
- 1.1.1.1.5. Seguridad y Mantenimiento
- 1.1.1.1.6. Contabilidad

### Nota 3. Bases de preparación de los Estados Financieros

Los presentes estados financieros fueron preparados de acuerdo con las reglas de Contabilidad Gubernamental autorizadas por la Secretaría de Hacienda y Crédito Público, a través del Consejo Nacional de Armonización Contable en sus Postulados Básicos, sus marcos conceptuales dentro de los lineamientos publicados por el CONAC, así como también de la Ley General de Contabilidad Gubernamental, la Ley de Presupuesto, Contabilidad y Gasto Público de San Luis Potosí y su reglamento, la Ley de Ingresos y el Presupuesto de Egresos para el presente ejercicio.

### Nota 4. Características del Sistema Automatizado de Administración y Contabilidad Gubernamental .Net (SAACG.NET)

La información contable ha sido preparada con el Sistema Automatizado de Administración y Contabilidad Gubernamental .Net el cual cumple con las siguientes características

- Atiende la normatividad emitida por el **CONAC**.
- Integra en el proceso administrativo los momentos contables del ingreso y el egreso aplicando un enfoque de gestión.
- Integra un control presupuestario con sus clasificadores correspondientes.
- Sistema de Ingresos simplificado.
- Sistema de Adquisiciones / Compras.
- Cuenta con un control para la tesorería con órdenes de pago y elaboración de cheques.
- Posee un control de seguridad de acceso con usuarios, perfiles y permisos.
- Cuenta con reportes de estados financieros armonizados con la **LGCG**.

### Nota 5. Políticas de Contabilidad significativas

- Los ingresos del Museo de Arte Contemporáneo provienen de Secretaría de Finanzas, para sufragar los gastos de operación e inversión, conforme al presupuesto autorizado en cada ejercicio fiscal.
- Los registros contables se llevan con base acumulativa.
- La contabilización de las transacciones de gasto se hace conforme a la fecha de su realización, independiente de la de su pago de la de su pago, y la del ingreso se registrará cuando exista jurídicamente el derecho de cobro.
- Los estados financieros han sido preparados sobre la base de costo histórico; por lo tanto, no se reconocen los efectos de la inflación.

## 2. Notas De Desglose

### 2.1 Notas al estado de situación financiera

El estado de Situación financiera muestra el origen y la aplicación de los recursos a una fecha correspondiente, refleja los bienes y derechos clasificados en rubros de acuerdo a su disponibilidad al igual que sus obligaciones o compromisos, agrupándolos con relación a su exigibilidad, y la hacienda pública.

#### Efectivo y equivalentes

Comprende principalmente depósitos bancarios en cuentas de cheques en moneda nacional fácilmente convertibles a efectivo, aperturadas en los bancos BBVA Bancomer, en donde se depositan los ingresos por taquilla y BANORTE se utiliza para la recepción de los recursos y el pago de los gastos operativos del organismo.

Caja chica se utiliza para efecto de cubrir los gastos menores de operación en ciertas áreas.

Los saldos se desglosan de la siguiente manera:

|  |               |
|--|---------------|
| a) Efectivo.....   | \$ 4,937.35   |
| El saldo en la cuenta de Efectivo se integra por:<br>Caja Chica el cual refleja un saldo de \$ (100.00) ya que se tiene por saldo inicial esta cantidad y no fue aclarado en su momento.   |               |
| b) Bancos/Tesorería  | \$ 310,934.70 |
| El saldo de bancos se integra de la siguiente manera:<br>1112-01-001 Bancomer 0168016186.....\$ 31,709.78<br>1112-02-001 Banorte 0606998277.....\$ 261,473.42<br>1112-02-002 Banorte 0362927603.....\$ 17,751.50<br>1112-02-003 Banorte 1019845594.....\$ 0.00<br>La cuenta Banorte 0362927603 tiene un saldo inicial de \$ 17,751.50 y no fue aclarado en su momento.<br>Se cancela la cuenta Banorte 1019845594 donde se recibió recurso federal por medio de Secretaria de cultura. |               |

Derechos a recibir a equivalentes

Integrado principalmente el valor a cargo de terceros y a favor de la entidad, por concepto de: Deudores Diversos por entrega de efectivo por percepción de Gastos por Comprobar.

|   |             |
|---|-------------|
| c) Deudores diversos por cobrar a corto plazo.....  | \$ 3,290.86 |
| El saldo en la cuenta se integra por:   |             |
| 1123-001 David Gerardo García Reséndiz.....   | \$ 275.30   |
| 1123-003 Ana Cecilia Meza Covarrubias.....  | \$ - 2.05   |
| 1123-005 Mauricio Hernández González.....   | \$ .80      |
| 1123-007 Gerardo Juárez Lozano .....  | \$ 3,016.81 |
| El saldo en deudores se cancela con la comprobación de viáticos (facturas, recibos, etc.) en caso de que comprueben menos de lo que se les entregó deberán reintegrar a la cuenta de Banorte la diferencia.   |             |
| El saldo en la cuenta 1123-007 por \$ 16.81 se originó por la cancelación de la cuenta Banorte en donde se recibió recurso federal en el año 2017. Se transfieren \$ 3,000.00 a Gerardo Juárez Lozano para apertura de cuenta federal en Banorte, mismos que deberán ser devueltos. |             |

Bienes Inmuebles

Las inversiones en activo fijo se registran a su costo histórico de adquisición, que comprende el valor según factura y demás erogaciones necesarias para colocarlos en condiciones de utilización.

|   |               |
|---|---------------|
| d) Bienes muebles.....                                | \$ 433,455.18 |
| El saldo en la cuenta se integra por:                 |               |
| 1241 Mobiliario y equipo de administración.....       | \$ 354,751.19 |
| 1242 Mobiliario y equipo educacional y recreativo..   | \$ 43,903.99  |
| 1247 Colecciones y obras de arte y objetos valiosos.. | \$ 34,800.00  |

Activos Intangibles

Bienes de carácter no monetario y sin apariencia física

|                                       |              |
|---------------------------------------|--------------|
| e) Activos intangibles.....           | \$ 98,600.00 |
| El saldo en la cuenta se integra por: |              |
| 1251 Software.....                    | \$ 98,600.00 |

Cuentas por Pagar a Corto Plazo

El pasivo circulante se integra de Servicios Personales, adeudos a Proveedores y por Retenciones y Contribuciones derivadas principalmente del ISR a cargo del personal y honorarios profesionales.

|  |               |
|--|---------------|
| f) Cuentas por pagar a corto plazo.....  | \$ 304,190.56 |
| El saldo en la cuenta se integra por:  |               |
| 2111 Servicios Personales por Pagar a Corto Plazo....\$ 60,112.00  |               |
| 2112 Proveedores por pagar a Corto Plazo.....\$226,704.12  |               |
| 2117 Retenciones y contribuciones por pagar a C.P..\$ 17,374.44  |               |
| En la cuenta 2111 al inicio del ejercicio se tiene un saldo de \$ 60,112.00 y 2112 se tiene un saldo de \$ - 9,000.00 que no fueron aclarados en su momento. |               |

Hacienda Pública/ Patrimonio Generado

El rubro de Hacienda/Patrimonio asciende a \$ 684,740.91 pesos, de los cuales el importe de \$ 164,428.91 pesos corresponde al Resultado de Ahorro/ Desahorro del Ejercicio; el importe de \$ 520,312.00 pesos corresponde a Resultado de Ejercicios Anteriores.

**2.2 Notas al estado de Actividades**

El estado de Actividades muestra el resultado de las operaciones de ingresos y gastos del organismo que se informa, clasificando los ingresos y gastos, de acuerdo a los criterios del Clasificador de Rubro de Ingresos y al Clasificador por Objeto del Gasto, reflejando al 31 de agosto del ejercicio fiscal 2018 un Ahorro de \$ 26,715.53 pesos.

Ingresos de la Gestión

Los ingresos devengados reflejados en el Estado de Actividades ascienden a \$ 2,327,152.87 pesos, los cuales se integran de la siguiente forma:

|  |                 |
|--|-----------------|
| g) Total ingresos y otros beneficios.....                          | \$ 2,381,722.87 |
| Se integra por:  |                 |
| Derechos.....\$ 54,570.00  |                 |
| Transferencia, Asignaciones, Subsidios y Otras                     |                 |
| Ayudas.....\$2,294,652.87  |                 |
| Participaciones y Aportaciones.....\$ 32,500.00                    |                 |
| Se recibieron \$ 32,500.00 por convenio con Secretaria de Cultura. |                 |

El concepto de Derechos incluye el importe de \$ 54,570.00 pesos por concepto de ingresos propios.

#### Gastos y Otras Pérdidas

Los gastos ascendieron a \$ 1,589,801.96 pesos, los cuales se integran por Capítulo del Gasto de la siguiente forma:

|                                  |                 |                 |
|----------------------------------|-----------------|-----------------|
| h) Gastos de Funcionamiento..... |                 | \$ 2,355,007.34 |
| Se integra por:                  |                 |                 |
| Servicios Personales.....        | \$ 738,000.00   |                 |
| Materiales y Suministros.....    | \$ 46,662.45    |                 |
| Servicios Generales.....         | \$ 1,570,344.89 |                 |

### **2.3 Estado de Variaciones de la Hacienda/Pública**

El estado de Variaciones de la Hacienda Pública/ Patrimonio indica la variación neta realizada en el Patrimonio de la Entidad, derivada principalmente de resultados positivos obtenidos y por los incrementos o decrementos realizados al patrimonio.

El concepto de Hacienda Pública/Patrimonio Generado Neto 2017, por el importe de \$ 649,958.00, refleja los resultados acumulados de ejercicios anteriores de la Entidad.

El concepto de Resultado del Ejercicio (Ahorro/Desahorro) de 2018 se encuentran integrados por \$ 26,715.53 pesos.

### **2.4 Estado de Flujo de Efectivo**

El estado de Flujo de efectivo del 01 de enero al 31 de agosto de 2018, muestra en el rubro de Efectivo y Equivalentes de Efectivo al Final del Ejercicio, el importe de \$ 315,872.05 pesos.

## **3. Notas de Memoria (Cuentas de orden)**

### **3.1 Estado analítico de Ingresos Presupuestales**

El estado Analítico de los Ingresos Presupuestales se formuló de acuerdo a la clasificación indicada en las notas de memoria de los Estado Financieros emitidos por el CONAC.

Para el presente ejercicio se aprobó Presupuesto de Ingresos de \$ 70,000.03, al cierre del mes no existen ampliaciones presupuestales.

31 de agosto de 2018 se tienen ingresos recaudados por \$ 54,570.00 pesos.

### 3.2 Estado del Ejercicio del Presupuesto de Egresos por Capitulo de Gasto


El estado Analítico de los Egresos Presupuestales se formuló de acuerdo a la clasificación indicada de las notas de memoria emitidas por el CONAC.

El Estado Del Ejercicio Del Presupuesto De Egresos, refleja un Presupuesto Original Aprobado por \$ 3,441,976.87 pesos, mismos que no han sufrido modificaciones por concepto de ampliaciones presupuestales.

Sin embargo, se reciben \$ 32,500.00 por medio de convenio federal a través de la Secretaria de Cultura.

El presupuesto de egresos devengado al cierre del mes es de \$ 2,413,486.52 pesos, un presupuesto sin devengar de \$ 1,060,990.35 pesos; ejercido de \$ 2,147,883.40 y un presupuesto pagado de \$ 2,177,782.40 pesos.

“Bajo protesta de decir la verdad, declaramos que los Estados Financieros y sus notas, son razonablemente correctos y son responsabilidad del emisor”



**GERARDO JUAREZ LOZANO**  
SUBDIRECTOR ADMINISTRATIVO  
MUSEO DE ARTE CONTEMPORÁNEO



**ALDO EDMUNDO ARELLANO PAREDES**  
DIRECTOR GENERAL  
MUSEO DE ARTE CONTEMPORÁNEO

INFORME SOBRE PASIVOS CONTINGENTES  
MUSEO DE ARTE CONTEMPORÁNEO DE SAN LUIS POTOSÍ  
DEL 01 DE ENERO AL 31 DE AGOSTO DE 2018

En cumplimiento a lo dispuesto por los artículos 46, fracción I, inciso f) y 52 de la Ley General de Contabilidad Gubernamental, en relación al informe sobre Pasivos Contingentes, se aclara que este Museo de Arte Contemporáneo de San Luis Potosí al 31 de agosto de 2018, no tiene provisión de pasivos contingentes.

No obstante, a la situación anteriormente expuesta, se hace la pertinente aclaración que los pasivos manifestados en su información financiera, en todos los casos corresponden a obligaciones reales derivadas de la recepción a plena satisfacción de bienes y/o servicios debidamente devengados.

Lo anterior, de conformidad con lo establecido en el capítulo VII, inciso g) del Manual de Contabilidad Gubernamental emitido por el CONAC, donde se establece en términos generales que:

*"los pasivos contingentes son obligaciones que tienen su origen en hechos específicos e independientes del pasado que en el futuro pueden ocurrir o no y, de acuerdo con lo que acontezca, desaparecen o se convierten en pasivos reales, por ejemplo, juicios, garantías, avales, costos de planes de pensiones, jubilaciones, etc."*

"Bajo protesta de decir la verdad declaramos que los Estados financieros y sus Notas son razonablemente correctos y responsabilidad del emisor".



Aldo Edmundo Arellano Paredes  
Director General



Gerardo Juárez Lozano  
Subdirector Administrativo

| Rubros de los Ingresos                                | Ingreso               |  |                       |                       |                       | Diferencia<br>(6=5-1) |
|---|-----------------------|--|-----------------------|-----------------------|-----------------------|-----------------------|
|   | Estimado<br>(1)       | Ampliaciones /<br>(Reducciones)<br>(2) | Modificado<br>(3=1+2) | Devengados<br>(4)     | Recaudado<br>(5)      |                       |
| INGRESOS DERIVADOS DE FINANCIAMIENTOS                 | \$0.00                | \$0.00                                 | \$0.00                | \$0.00                | \$0.00                | 0.00                  |
| IMPUESTOS   | \$0.00                | \$0.00                                 | \$0.00                | \$0.00                | \$0.00                | 0.00                  |
| CUOTAS Y APORTACIONES DE SEGURIDAD SOCIAL             | \$0.00                | \$0.00                                 | \$0.00                | \$0.00                | \$0.00                | 0.00                  |
| CONTRIBUCIONES DE MEJORAS                             | \$0.00                | \$0.00                                 | \$0.00                | \$0.00                | \$0.00                | 0.00                  |
| DERECHOS  | \$70,000.03           | \$0.00                                 | \$70,000.03           | \$54,570.00           | \$54,570.00           | -15,430.03            |
| PRODUCTOS   | \$0.00                | \$0.00                                 | \$0.00                | \$0.00                | \$0.00                | 0.00                  |
| Corriente   | \$0.00                | \$0.00                                 | \$0.00                | \$0.00                | \$0.00                | 0.00                  |
| Capital   | \$0.00                | \$0.00                                 | \$0.00                | \$0.00                | \$0.00                | 0.00                  |
| APROVECHAMIENTOS                                      | \$0.00                | \$0.00                                 | \$0.00                | \$0.00                | \$0.00                | 0.00                  |
| Corriente   | \$0.00                | \$0.00                                 | \$0.00                | \$0.00                | \$0.00                | 0.00                  |
| Capital   | \$0.00                | \$0.00                                 | \$0.00                | \$0.00                | \$0.00                | 0.00                  |
| INGRESOS POR VENTAS DE BIENES                         | \$0.00                | \$0.00                                 | \$0.00                | \$0.00                | \$0.00                | 0.00                  |
| PARTICIPACIONES Y APORTACIONES                        | \$32,500.00           | \$0.00                                 | \$32,500.00           | \$32,500.00           | \$32,500.00           | 0.00                  |
| TRANSFERENCIAS, ASIGNACIONES, SUBSIDIOS Y OTRA AYUDAS | \$3,441,976.87        | \$0.00                                 | \$3,441,976.87        | \$2,294,652.87        | \$2,294,652.87        | -1,147,324.00         |
| <b>Total</b>  | <b>\$3,544,476.90</b> | <b>\$0.00</b>                          | <b>\$3,544,476.90</b> | <b>\$2,381,722.87</b> | <b>\$2,381,722.87</b> | <b>-1,162,754.03</b>  |

| Estado Analítico de Ingresos por Fuente de<br>Financiamiento | Ingreso         |  |                       |                   |                  | Diferencia<br>(6=5-1) |
|--|-----------------|--|-----------------------|-------------------|------------------|-----------------------|
|  | Estimado<br>(1) | Ampliaciones /<br>(Reducciones)<br>(2) | Modificado<br>(3=1+2) | Devengados<br>(4) | Recaudado<br>(5) |                       |

**Ingresos del Gobierno**

|                                |             |        |             |             |             |            |
|--------------------------------|-------------|--------|-------------|-------------|-------------|------------|
| IMPUESTOS                      | \$0.00      | \$0.00 | \$0.00      | \$0.00      | \$0.00      | 0.00       |
| CONTRIBUCIONES DE MEJORAS      | \$0.00      | \$0.00 | \$0.00      | \$0.00      | \$0.00      | 0.00       |
| DERECHOS                       | \$70,000.03 | \$0.00 | \$70,000.03 | \$54,570.00 | \$54,570.00 | -15,430.03 |
| PRODUCTOS                      | \$0.00      | \$0.00 | \$0.00      | \$0.00      | \$0.00      | 0.00       |
| Corriente                      | \$0.00      | \$0.00 | \$0.00      | \$0.00      | \$0.00      | 0.00       |
| Capital                        | \$0.00      | \$0.00 | \$0.00      | \$0.00      | \$0.00      | 0.00       |
| APROVECHAMIENTOS               | \$0.00      | \$0.00 | \$0.00      | \$0.00      | \$0.00      | 0.00       |
| Corriente                      | \$0.00      | \$0.00 | \$0.00      | \$0.00      | \$0.00      | 0.00       |
| Capital                        | \$0.00      | \$0.00 | \$0.00      | \$0.00      | \$0.00      | 0.00       |
| PARTICIPACIONES Y APORTACIONES | \$32,500.00 | \$0.00 | \$32,500.00 | \$32,500.00 | \$32,500.00 | 0.00       |

**Ingresos de Organismos y Empresas**

|  |                |        |                |                |                |               |
|--|----------------|--------|----------------|----------------|----------------|---------------|
| CUOTAS Y APORTACIONES DE SEGURIDAD SOCIAL            | \$0.00         | \$0.00 | \$0.00         | \$0.00         | \$0.00         | 0.00          |
| INGRESOS POR VENTAS DE BIENES                        | \$0.00         | \$0.00 | \$0.00         | \$0.00         | \$0.00         | 0.00          |
| TRANSFERENCIAS, ASIGNACIONES, SUBSIDIOS Y OTRA AYUDA | \$3,441,976.87 | \$0.00 | \$3,441,976.87 | \$2,294,652.87 | \$2,294,652.87 | -1,147,324.00 |



# MUSEO DE ARTE CONTEMPORÁNEO DE SAN LUIS POTOSÍ SAN LUIS POTOSÍ

Estado Analítico de Ingresos Presupuestales  
Del 01/ene./2018 Al 31/ago./2018

Fecha y 31/ago./2018

hora de Impresión 10:15 p. m.

Usu: MACSLP

Rep: rptEstadoPresupuestoIngresosRB\_CP

| Rubros de los Ingresos | Ingreso         |  |                       |                   |                  | Diferencia<br>(6=5-1) |
|------------------------|-----------------|--|-----------------------|-------------------|------------------|-----------------------|
|                        | Estimado<br>(1) | Ampliaciones /<br>(Reducciones)<br>(2) | Modificado<br>(3=1+2) | Devengados<br>(4) | Recaudado<br>(5) |                       |

## Ingresos Derivados de Financiamiento

|                                       |                       |               |                       |                       |                       |                      |
|---------------------------------------|-----------------------|---------------|-----------------------|-----------------------|-----------------------|----------------------|
| INGRESOS DERIVADOS DE FINANCIAMIENTOS | \$0.00                | \$0.00        | \$0.00                | \$0.00                | \$0.00                | 0.00                 |
| <b>Total</b>                          | <b>\$3,544,476.90</b> | <b>\$0.00</b> | <b>\$3,544,476.90</b> | <b>\$2,381,722.87</b> | <b>\$2,381,722.87</b> | <b>-1,162,754.03</b> |

ALDO EDMUNDO ARELLANO PAREDES  
DIRECTOR GENERAL DEL M.A.C.

GERARDO JUÁREZ LOZANO  
SUBDIRECTOR ADMINISTRATIVO DEL M.A.C.



# MUSEO DE ARTE CONTEMPORÁNEO DE SAN LUIS POTOSÍ SAN LUIS POTOSÍ

## Estado Analítico del Ejercicio Presupuesto de Egresos

Clasificación por Objeto del Gasto (Capítulo y Concepto)

F. Financiamiento: 1401, 2601, 2602 | Del 01/ene./2018 Al 31/ago./2018

Fecha y 31/ago./2018

hora de Impresión 10:18 p. m.

Usu: MACSLP

Rep: rptEstadoPresupuestoEgresos\_CP\_CTO

| Concepto                                     | Egresos        |                                      |                       |                |                | Subejercicio<br>6 = (3 - 4) |
|--|----------------|--------------------------------------|-----------------------|----------------|----------------|-----------------------------|
|  | Aprobado<br>1  | Ampliaciones /<br>(Reducciones)<br>2 | Modificado<br>3=(1+2) | Devengado<br>4 | Pagado<br>5    |                             |
| SERVICIOS PERSONALES                         | \$978,000.00   | \$0.00                               | \$978,000.00          | \$738,000.00   | \$738,000.00   | \$240,000.00                |
| REMUNERACIONES AL PERSONAL DE CARÁCTER PE    | \$0.00         | \$0.00                               | \$0.00                | \$0.00         | \$0.00         | \$0.00                      |
| REMUNERACIONES AL PERSONAL DE CARÁCTER TF    | \$978,000.00   | \$0.00                               | \$978,000.00          | \$738,000.00   | \$738,000.00   | \$240,000.00                |
| REMUNERACIONES ADICIONALES Y ESPECIALES      | \$0.00         | \$0.00                               | \$0.00                | \$0.00         | \$0.00         | \$0.00                      |
| SEGURIDAD SOCIAL                             | \$0.00         | \$0.00                               | \$0.00                | \$0.00         | \$0.00         | \$0.00                      |
| OTRAS PRESTACIONES SOCIALES Y ECONÓMICAS     | \$0.00         | \$0.00                               | \$0.00                | \$0.00         | \$0.00         | \$0.00                      |
| PREVISIONES                                  | \$0.00         | \$0.00                               | \$0.00                | \$0.00         | \$0.00         | \$0.00                      |
| PAGO DE ESTÍMULOS A SERVIDORES PÚBLICOS      | \$0.00         | \$0.00                               | \$0.00                | \$0.00         | \$0.00         | \$0.00                      |
| MATERIALES Y SUMINISTROS                     | \$70,500.00    | \$0.00                               | \$70,500.00           | \$46,662.45    | \$46,662.45    | \$23,837.55                 |
| MATERIALES DE ADMINISTRACIÓN, EMISIÓN DE DOC | \$20,000.00    | \$0.00                               | \$20,000.00           | \$16,176.10    | \$16,176.10    | \$3,823.90                  |
| ALIMENTOS Y UTENSILIOS                       | \$12,500.00    | \$0.00                               | \$12,500.00           | \$6,901.06     | \$6,901.06     | \$5,598.94                  |
| MATERIAS PRIMAS Y MATERIALES DE PRODUCCIÓN   | \$0.00         | \$0.00                               | \$0.00                | \$0.00         | \$0.00         | \$0.00                      |
| MATERIALES Y ARTÍCULOS DE CONSTRUCCIÓN Y DI  | \$15,000.00    | \$0.00                               | \$15,000.00           | \$9,102.51     | \$9,102.51     | \$5,897.49                  |
| PRODUCTOS QUÍMICOS, FARMACÉUTICOS Y DE LAE   | \$0.00         | \$0.00                               | \$0.00                | \$0.00         | \$0.00         | \$0.00                      |
| COMBUSTIBLES, LUBRICANTES Y ADITIVOS         | \$2,000.00     | \$0.00                               | \$2,000.00            | \$1,522.12     | \$1,522.12     | \$477.88                    |
| VESTUARIO, BLANCOS, PRENDAS DE PROTECCIÓN    | \$16,000.00    | \$0.00                               | \$16,000.00           | \$10,860.11    | \$10,860.11    | \$5,139.89                  |
| MATERIALES Y SUMINISTROS PARA SEGURIDAD      | \$0.00         | \$0.00                               | \$0.00                | \$0.00         | \$0.00         | \$0.00                      |
| HERRAMIENTAS, REFACCIONES Y ACCESORIOS ME    | \$5,000.00     | \$0.00                               | \$5,000.00            | \$2,100.55     | \$2,100.55     | \$2,899.45                  |
| SERVICIOS GENERALES                          | \$2,333,476.87 | \$0.00                               | \$2,333,476.87        | \$1,570,344.89 | \$1,334,640.77 | \$763,131.98                |
| SERVICIOS BÁSICOS                            | \$250,000.00   | \$0.00                               | \$250,000.00          | \$118,299.49   | \$118,299.49   | \$131,700.51                |
| SERVICIOS DE ARRENDAMIENTO                   | \$0.00         | \$0.00                               | \$0.00                | \$0.00         | \$0.00         | \$0.00                      |
| SERVICIOS PROFESIONALES, CIENTÍFICOS, TÉCNIC | \$499,400.00   | \$0.00                               | \$499,400.00          | \$373,988.92   | \$348,619.72   | \$125,411.08                |
| SERVICIOS FINANCIEROS, BANCARIOS Y COMERCIA  | \$7,200.00     | \$0.00                               | \$7,200.00            | \$3,880.20     | \$3,880.20     | \$3,319.80                  |

ALDO EDMUNDO ARELLANO PAREDES  
DIRECTOR GENERAL DEL M.A.C.

BERARDO JUAREZ LOZANO  
SUBDIRECTOR ADMINISTRATIVO DEL M.A.C.



# MUSEO DE ARTE CONTEMPORÁNEO DE SAN LUIS POTOSÍ

## SAN LUIS POTOSÍ

### Estado Analítico del Ejercicio Presupuesto de Egresos

Clasificación por Objeto del Gasto (Capítulo y Concepto)

F. Financiamiento: 1401, 2601, 2602 | Del 01/ene./2018 Al 31/ago./2018

Fecha y 31/ago./2018

hora de Impresión 10:18 p. m.

Usu: MACSLP

Reg: rptEstadoPresupuestoEgresos\_CP\_CTO

| Concepto                                     | Egresos        |                                      |                       |                |              | Subejercicio<br>6 = ( 3 - 4 ) |
|--|----------------|--------------------------------------|-----------------------|----------------|--------------|-------------------------------|
|  | Aprobado<br>1  | Ampliaciones /<br>(Reducciones)<br>2 | Modificado<br>3=(1+2) | Devengado<br>4 | Pagado<br>5  |                               |
| SERVICIOS DE INSTALACIÓN, REPARACIÓN, MANTE  | \$366,000.00   | \$0.00                               | \$366,000.00          | \$179,658.63   | \$144,998.75 | \$186,341.37                  |
| SERVICIOS DE COMUNICACIÓN SOCIAL Y PUBLICID/ | \$66,000.00    | \$0.00                               | \$66,000.00           | \$30,622.95    | \$26,852.95  | \$35,377.05                   |
| SERVICIOS DE TRASLADOS Y VIÁTICOS            | \$120,000.00   | \$0.00                               | \$120,000.00          | \$30,741.42    | \$30,741.42  | \$89,258.58                   |
| SERVICIOS OFICIALES                          | \$1,004,376.87 | \$0.00                               | \$1,004,376.87        | \$821,140.28   | \$649,235.24 | \$183,236.99                  |
| OTROS SERVICIOS GENERALES                    | \$20,500.00    | \$0.00                               | \$20,500.00           | \$12,013.00    | \$12,013.00  | \$8,487.00                    |
| TRANSFERENCIAS, ASIGNACIONES, SUBSIDIOS Y O' | \$0.00         | \$0.00                               | \$0.00                | \$0.00         | \$0.00       | \$0.00                        |
| TRANSFERENCIAS INTERNAS Y ASIGNACIONES AL E  | \$0.00         | \$0.00                               | \$0.00                | \$0.00         | \$0.00       | \$0.00                        |
| TRANSFERENCIAS AL RESTO DEL SECTOR PÚBLIC    | \$0.00         | \$0.00                               | \$0.00                | \$0.00         | \$0.00       | \$0.00                        |
| SUBSIDIOS Y SUBVENCIONES                     | \$0.00         | \$0.00                               | \$0.00                | \$0.00         | \$0.00       | \$0.00                        |
| AYUDAS SOCIALES                              | \$0.00         | \$0.00                               | \$0.00                | \$0.00         | \$0.00       | \$0.00                        |
| PENSIONES Y JUBILACIONES                     | \$0.00         | \$0.00                               | \$0.00                | \$0.00         | \$0.00       | \$0.00                        |
| TRANSFERENCIAS A FIDEICOMISOS, MANDATOS Y C  | \$0.00         | \$0.00                               | \$0.00                | \$0.00         | \$0.00       | \$0.00                        |
| TRANSFERENCIAS A LA SEGURIDAD SOCIAL         | \$0.00         | \$0.00                               | \$0.00                | \$0.00         | \$0.00       | \$0.00                        |
| DONATIVOS                                    | \$0.00         | \$0.00                               | \$0.00                | \$0.00         | \$0.00       | \$0.00                        |
| TRANSFERENCIAS AL EXTERIOR                   | \$0.00         | \$0.00                               | \$0.00                | \$0.00         | \$0.00       | \$0.00                        |
| BIENES MUEBLES, INMUEBLES E INTANGIBLES      | \$92,500.00    | \$0.00                               | \$92,500.00           | \$58,479.18    | \$58,479.18  | \$34,020.82                   |
| MOBILIARIO Y EQUIPO DE ADMINISTRACIÓN        | \$50,000.00    | \$0.00                               | \$50,000.00           | \$45,106.19    | \$45,106.19  | \$4,893.81                    |
| MOBILIARIO Y EQUIPO EDUCACIONAL Y RECREATIV  | \$37,500.00    | \$0.00                               | \$37,500.00           | \$13,372.99    | \$13,372.99  | \$24,127.01                   |
| EQUIPO E INSTRUMENTAL MÉDICO Y DE LABORATO   | \$0.00         | \$0.00                               | \$0.00                | \$0.00         | \$0.00       | \$0.00                        |
| VEHÍCULOS Y EQUIPO DE TRANSPORTE             | \$0.00         | \$0.00                               | \$0.00                | \$0.00         | \$0.00       | \$0.00                        |
| EQUIPO DE DEFENSA Y SEGURIDAD                | \$0.00         | \$0.00                               | \$0.00                | \$0.00         | \$0.00       | \$0.00                        |
| MAQUINARIA, OTROS EQUIPOS Y HERRAMIENTAS     | \$0.00         | \$0.00                               | \$0.00                | \$0.00         | \$0.00       | \$0.00                        |
| ACTIVOS BIOLÓGICOS                           | \$0.00         | \$0.00                               | \$0.00                | \$0.00         | \$0.00       | \$0.00                        |

ALDO EDMUNDO ARELLANO PAREDES  
DIRECTOR GENERAL DEL M.A.C.

GERARDO JUAREZ LOZANO  
SUBDIRECTOR ADMINISTRATIVO DEL M.A.C.



# MUSEO DE ARTE CONTEMPORÁNEO DE SAN LUIS POTOSÍ SAN LUIS POTOSÍ

## Estado Analítico del Ejercicio Presupuesto de Egresos

Clasificación por Objeto del Gasto (Capítulo y Concepto)

F. Financiamiento: 1401, 2601, 2602 | Del 01/ene./2018 Al 31/ago./2018

Fecha y 31/ago./2018

hora de Impresión 10:18 p. m.

Usu: MACSLP

Rep: rptEstadoPresupuestoEgresos\_CF\_CTD

| Concepto                                    | Egresos       |                                      |                       |                |             | Subejercicio<br>6 = (3 - 4) |
|---|---------------|--------------------------------------|-----------------------|----------------|-------------|-----------------------------|
|   | Aprobado<br>1 | Ampliaciones /<br>(Reducciones)<br>2 | Modificado<br>3=(1+2) | Devengado<br>4 | Pagado<br>5 |                             |
| BIENES INMUEBLES                            | \$0.00        | \$0.00                               | \$0.00                | \$0.00         | \$0.00      | \$0.00                      |
| ACTIVOS INTANGIBLES                         | \$5,000.00    | \$0.00                               | \$5,000.00            | \$0.00         | \$0.00      | \$5,000.00                  |
| INVERSIÓN PÚBLICA                           | \$0.00        | \$0.00                               | \$0.00                | \$0.00         | \$0.00      | \$0.00                      |
| OBRA PÚBLICA EN BIENES DE DOMINIO PÚBLICO   | \$0.00        | \$0.00                               | \$0.00                | \$0.00         | \$0.00      | \$0.00                      |
| OBRA PÚBLICA EN BIENES PROPIOS              | \$0.00        | \$0.00                               | \$0.00                | \$0.00         | \$0.00      | \$0.00                      |
| PROYECTOS PRODUCTIVOS Y ACCIONES DE FOMEP   | \$0.00        | \$0.00                               | \$0.00                | \$0.00         | \$0.00      | \$0.00                      |
| INVERSIONES FINANCIERAS Y OTRAS PROVISIONES | \$0.00        | \$0.00                               | \$0.00                | \$0.00         | \$0.00      | \$0.00                      |
| INVERSIONES PARA EL FOMENTO DE ACTIVIDADES  | \$0.00        | \$0.00                               | \$0.00                | \$0.00         | \$0.00      | \$0.00                      |
| ACCIONES Y PARTICIPACIONES DE CAPITAL       | \$0.00        | \$0.00                               | \$0.00                | \$0.00         | \$0.00      | \$0.00                      |
| COMPRA DE TÍTULOS Y VALORES                 | \$0.00        | \$0.00                               | \$0.00                | \$0.00         | \$0.00      | \$0.00                      |
| CONCESIÓN DE PRÉSTAMOS                      | \$0.00        | \$0.00                               | \$0.00                | \$0.00         | \$0.00      | \$0.00                      |
| INVERSIONES EN FIDEICOMISOS, MANDATOS Y OTR | \$0.00        | \$0.00                               | \$0.00                | \$0.00         | \$0.00      | \$0.00                      |
| OTRAS INVERSIONES FINANCIERAS               | \$0.00        | \$0.00                               | \$0.00                | \$0.00         | \$0.00      | \$0.00                      |
| PROVISIONES PARA CONTINGENCIAS Y OTRAS ERC  | \$0.00        | \$0.00                               | \$0.00                | \$0.00         | \$0.00      | \$0.00                      |
| PARTICIPACIONES Y APORTACIONES              | \$0.00        | \$0.00                               | \$0.00                | \$0.00         | \$0.00      | \$0.00                      |
| PARTICIPACIONES                             | \$0.00        | \$0.00                               | \$0.00                | \$0.00         | \$0.00      | \$0.00                      |
| APORTACIONES                                | \$0.00        | \$0.00                               | \$0.00                | \$0.00         | \$0.00      | \$0.00                      |
| CONVENIOS                                   | \$0.00        | \$0.00                               | \$0.00                | \$0.00         | \$0.00      | \$0.00                      |
| DEUDA PÚBLICA                               | \$0.00        | \$0.00                               | \$0.00                | \$0.00         | \$0.00      | \$0.00                      |
| AMORTIZACIÓN DE LA DEUDA PÚBLICA            | \$0.00        | \$0.00                               | \$0.00                | \$0.00         | \$0.00      | \$0.00                      |
| INTERESES DE LA DEUDA PÚBLICA               | \$0.00        | \$0.00                               | \$0.00                | \$0.00         | \$0.00      | \$0.00                      |
| COMISIONES DE LA DEUDA PÚBLICA              | \$0.00        | \$0.00                               | \$0.00                | \$0.00         | \$0.00      | \$0.00                      |
| GASTOS DE LA DEUDA PÚBLICA                  | \$0.00        | \$0.00                               | \$0.00                | \$0.00         | \$0.00      | \$0.00                      |

ALDO EDMUNDO ARELLANO PAREDES  
DIRECTOR GENERAL DEL M.A.C.

GERARDO JUAREZ LOZANO  
SUBDIRECTOR ADMINISTRATIVO DEL M.A.C.



Usu: MACSLP

Rep: rptEstadoPresupuestoEgresos\_CP\_CTQ

# MUSEO DE ARTE CONTEMPORÁNEO DE SAN LUIS POTOSÍ SAN LUIS POTOSÍ

Estado Analítico del Ejercicio Presupuesto de Egresos

Clasificación por Objeto del Gasto (Capítulo y Concepto)

F.Financiamiento: 1401, 2601, 2602 | Del 01/ene./2018 Al 31/ago./2018

Fecha y 31/ago./2018

hora de Impresión 10:18 p. m.

| Concepto                                    | Egresos               |                                      |                       |                       |                       | Subejercicio<br>6 = ( 3 - 4 ) |
|---|-----------------------|--------------------------------------|-----------------------|-----------------------|-----------------------|-------------------------------|
|   | Aprobado<br>1         | Ampliaciones /<br>(Reducciones)<br>2 | Modificado<br>3=(1+2) | Devengado<br>4        | Pagado<br>5           |                               |
| COSTO POR COBERTURAS                        | \$0.00                | \$0.00                               | \$0.00                | \$0.00                | \$0.00                | \$0.00                        |
| APOYOS FINANCIEROS                          | \$0.00                | \$0.00                               | \$0.00                | \$0.00                | \$0.00                | \$0.00                        |
| ADEUDOS DE EJERCICIOS FISCALES ANTERIORES ( | \$0.00                | \$0.00                               | \$0.00                | \$0.00                | \$0.00                | \$0.00                        |
| <b>Total del Gasto</b>                      | <b>\$3,474,476.87</b> | <b>\$0.00</b>                        | <b>\$3,474,476.87</b> | <b>\$2,413,486.52</b> | <b>\$2,177,782.40</b> | <b>\$1,060,990.35</b>         |



ALDO EDMUNDO ARELLANO PAREDES  
DIRECTOR GENERAL DEL M.A.C.



GERARDO JUÁREZ LOZANO  
SUBDIRECTOR ADMINISTRATIVO DEL M.A.C.

| Concepto                                  | Aprobado<br>1 | Ampliaciones/<br>Reducciones<br>2 | Modificado<br>3=(1+2) | Devengado | Pagado<br>5 | Subejercicio<br>6=(3-4) |
|---|---------------|-----------------------------------|-----------------------|-----------|-------------|-------------------------|
| SERVICIOS PERSONALES                      | \$0.00        | \$0.00                            | \$0.00                | \$0.00    | \$0.00      | \$0.00                  |
| REMUNERACIONES AL PERSONAL DE CARÁCTER    |               |                                   |                       |           |             |                         |
| REMUNERACIONES AL PERSONAL DE CARÁCTER    |               |                                   |                       |           |             |                         |
| REMUNERACIONES ADICIONALES Y ESPECIALES   |               |                                   |                       |           |             |                         |
| SEGURIDAD SOCIAL                          |               |                                   |                       |           |             |                         |
| OTRAS PRESTACIONES SOCIALES Y             |               |                                   |                       |           |             |                         |
| PREVISIONES                               |               |                                   |                       |           |             |                         |
| PAGO DE ESTÍMULOS A SERVIDORES PÚBLICOS   |               |                                   |                       |           |             |                         |
| MATERIALES Y SUMINISTROS                  |               |                                   |                       |           |             |                         |
| MATERIALES DE ADMINISTRACIÓN, EMISIÓN DE  |               |                                   |                       |           |             |                         |
| ALIMENTOS Y UTENSILIOS                    |               |                                   |                       |           |             |                         |
| MATERIAS PRIMAS Y MATERIALES DE           |               |                                   |                       |           |             |                         |
| MATERIALES Y ARTÍCULOS DE CONSTRUCCIÓN Y  |               |                                   |                       |           |             |                         |
| PRODUCTOS QUÍMICOS, FARMACÉUTICOS Y DE    |               |                                   |                       |           |             |                         |
| COMBUSTIBLES, LUBRICANTES Y ADITIVOS      |               |                                   |                       |           |             |                         |
| VESTUARIO, BLANCOS, PRENDAS DE            |               |                                   |                       |           |             |                         |
| MATERIALES Y SUMINISTROS PARA SEGURIDAD   |               |                                   |                       |           |             |                         |
| HERRAMIENTAS, REFACCIONES Y ACCESORIOS    |               |                                   |                       |           |             |                         |
| SERVICIOS GENERALES                       |               |                                   |                       |           |             |                         |
| SERVICIOS BÁSICOS                         |               |                                   |                       |           |             |                         |
| SERVICIOS DE ARRENDAMIENTO                |               |                                   |                       |           |             |                         |
| SERVICIOS PROFESIONALES, CIENTÍFICOS,     |               |                                   |                       |           |             |                         |
| SERVICIOS FINANCIEROS, BANCARIOS Y        |               |                                   |                       |           |             |                         |
| SERVICIOS DE INSTALACIÓN, REPARACIÓN,     |               |                                   |                       |           |             |                         |
| SERVICIOS DE COMUNICACIÓN SOCIAL Y        |               |                                   |                       |           |             |                         |
| SERVICIOS DE TRASLADOS Y MÁQUINAS         |               |                                   |                       |           |             |                         |
| SERVICIOS OFICIALES                       |               |                                   |                       |           |             |                         |
| OTROS SERVICIOS GENERALES                 |               |                                   |                       |           |             |                         |
| TRANSFERENCIAS, ASIGNACIONES, SUBSIDIOS Y |               |                                   |                       |           |             |                         |
| TRANSFERENCIAS INTERNAS Y ASIGNACIONES    |               |                                   |                       |           |             |                         |
| TRANSFERENCIAS AL RESTO DEL SECTOR        |               |                                   |                       |           |             |                         |
| SUBSIDIOS Y SUBVENCIONES                  |               |                                   |                       |           |             |                         |
| AYUDAS SOCIALES                           |               |                                   |                       |           |             |                         |
| PENSIONES Y JUBILACIONES                  |               |                                   |                       |           |             |                         |
| TRANSFERENCIAS A FIDEICOMISOS, MANDATOS   |               |                                   |                       |           |             |                         |
| TRANSFERENCIAS A LA SEGURIDAD SOCIAL      |               |                                   |                       |           |             |                         |
| DOMATIVOS                                 |               |                                   |                       |           |             |                         |
| TRANSFERENCIAS AL EXTERIOR                |               |                                   |                       |           |             |                         |
| BIENES MUEBLES, INMUEBLES E INTANGIBLES   |               |                                   |                       |           |             |                         |
| MOBILIARIO Y EQUIPO DE ADMINISTRACIÓN     |               |                                   |                       |           |             |                         |
| MOBILIARIO Y EQUIPO EDUCACIONAL Y         |               |                                   |                       |           |             |                         |
| EQUIPO E INSTRUMENTAL MÉDICO Y DE         |               |                                   |                       |           |             |                         |
| VEHÍCULOS Y EQUIPO DE TRANSPORTE          |               |                                   |                       |           |             |                         |
| EQUIPO DE DEFENSA Y SEGURIDAD             |               |                                   |                       |           |             |                         |
| MAQUINARIA, OTROS EQUIPOS Y HERRAMIENTAS  |               |                                   |                       |           |             |                         |
| ACTIVOS BIOLÓGICOS                        |               |                                   |                       |           |             |                         |
| BIENES INMUEBLES                          |               |                                   |                       |           |             |                         |
| ACTIVOS INTANGIBLES                       |               |                                   |                       |           |             |                         |
| INVERSIÓN PÚBLICA                         |               |                                   |                       |           |             |                         |
| OBRA PÚBLICA EN BIENES DE DOMINIO PÚBLICO |               |                                   |                       |           |             |                         |
| OBRA PÚBLICA EN BIENES PROPIOS            |               |                                   |                       |           |             |                         |
| PROYECTOS PRODUCTIVOS Y ACCIONES DE       |               |                                   |                       |           |             |                         |
| INVERSIONES FINANCIERAS Y OTRAS           |               |                                   |                       |           |             |                         |
| INVERSIONES PARA EL FOMENTO DE            |               |                                   |                       |           |             |                         |
| ACCIONES Y PARTICIPACIONES DE CAPITAL     |               |                                   |                       |           |             |                         |
| COMPRA DE TÍTULOS Y VALORES               |               |                                   |                       |           |             |                         |
| CONCESIÓN DE PRÉSTAMOS                    |               |                                   |                       |           |             |                         |
| INVERSIONES EN FIDEICOMISOS, MANDATOS Y   |               |                                   |                       |           |             |                         |
| OTRAS INVERSIONES FINANCIERAS             |               |                                   |                       |           |             |                         |
| PROVISIONES PARA CONTINGENCIAS Y OTRAS    |               |                                   |                       |           |             |                         |
| PARTICIPACIONES Y APORTACIONES            |               |                                   |                       |           |             |                         |
| PARTICIPACIONES                           |               |                                   |                       |           |             |                         |
| APORTACIONES                              |               |                                   |                       |           |             |                         |
| CONVENIOS                                 |               |                                   |                       |           |             |                         |
| DEUDA PÚBLICA                             |               |                                   |                       |           |             |                         |
| AMORTIZACIÓN DE LA DEUDA PÚBLICA          |               |                                   |                       |           |             |                         |
| INTERESES DE LA DEUDA PÚBLICA             |               |                                   |                       |           |             |                         |
| COMISIONES DE LA DEUDA PÚBLICA            |               |                                   |                       |           |             |                         |
| GASTOS DE LA DEUDA PÚBLICA                |               |                                   |                       |           |             |                         |
| COSTO POR COBERTURAS                      |               |                                   |                       |           |             |                         |
| APOYOS FINANCIEROS                        |               |                                   |                       |           |             |                         |
| ADEUDOS DE EJERCICIOS FISCALES            |               |                                   |                       |           |             |                         |
| Totales del Gasto:                        |               |                                   |                       |           |             |                         |

NO APLICA

ALDO EDUARDO RAMÍREZ PÉREZ  
DIRECTOR GENERAL DEL M.A.C.

BERNARDO RAMÍREZ LOZANO  
DIRECTOR ADMINISTRATIVO DEL M.A.C.



MUSEO DE ARTE CONTEMPORÁNEO DE SAN LUIS POTOSÍ  
SAN LUIS POTOSÍ

Estado Analítico del Ejercicio Presupuesto de Egresos

Clasificación Económica (por Tipo de Gasto)

F. Financiamiento: 1401, 2601, 2602 | Del 01/ene./2018 Al 31/ago./2018

Usu: MACSLP

Rep: rptEstadoPresupuestoEgresos\_CL2

Fecha y 31/ago./2018

hora de impresión 10:17 p. m.

| Concepto  | Egresos               |                                 |                       |                       |                       | Subejercicio          |
|---|-----------------------|---------------------------------|-----------------------|-----------------------|-----------------------|-----------------------|
|   | Aprobado              | Ampliaciones /<br>(Reducciones) | Modificado            | Devengado             | Pagado                |                       |
| 1 Gasto Corriente                                   | \$3,381,976.87        | \$0.00                          | \$3,381,976.87        | \$2,355,007.34        | \$2,119,303.22        | \$1,026,969.53        |
| 2 Gasto de Capital                                  | \$92,500.00           | \$0.00                          | \$92,500.00           | \$58,479.18           | \$58,479.18           | \$34,020.82           |
| 3 Amortización de la deuda y disminución de pasivos | \$0.00                | \$0.00                          | \$0.00                | \$0.00                | \$0.00                | \$0.00                |
| 4 Pensiones y Jubilaciones                          | \$0.00                | \$0.00                          | \$0.00                | \$0.00                | \$0.00                | \$0.00                |
| 5 Participaciones                                   | \$0.00                | \$0.00                          | \$0.00                | \$0.00                | \$0.00                | \$0.00                |
| <b>Total</b>  | <b>\$3,474,476.87</b> | <b>\$0.00</b>                   | <b>\$3,474,476.87</b> | <b>\$2,413,486.52</b> | <b>\$2,177,782.40</b> | <b>\$1,060,990.35</b> |


ALDO EDMUNDO ARELLANO PAREDES

DIRECTOR GENERAL DEL M.A.C.

GERARDO JUÁREZ LOZANO


SUBDIRECTOR ADMINISTRATIVO DEL M.A.C.

MUSEO DE ARTE CONTEMPORÁNEO DE SAN LUIS POTOSÍ  
SAN LUIS POTOSÍ

 Estado Analítico del Ejercicio Presupuesto de Egresos Clasificación Económica (Tipo de Gasto) por Dependencia  
Del 01/ene./2018 Al 31/ago./2018

| Concepto           | Egresos  |                               |            |           |        |
|--------------------|----------|-------------------------------|------------|-----------|--------|
|                    | Aprobado | Ampliaciones<br>(Reducciones) | Modificado | Devengado | Pagado |
| 1 Gasto Corriente  |          |                               |            |           |        |
| 2 Gasto de Capital |          |                               |            |           |        |
| <b>Total</b>       | \$0.00   | \$0.00                        | \$0.00     | \$0.00    | \$0.00 |

NO APLICA

  
ALDO ESMUNDO ARELLANO PAREDES  
DIRECTOR GENERAL DEL M.A.C.

  
GERARDO JUÁREZ LOZANO  
SUBDIRECTOR ADMINISTRATIVO DEL M.A.C.



MUSEO DE ARTE CONTEMPORÁNEO DE SAN LUIS POTOSÍ  
SAN LUIS POTOSÍ

Estado Analítico del Ejercicio Presupuesto de Egresos

Clasificación Administrativa

Usu: MACSLP

Rep: rptEstadoPresupuestoEgresos\_UA3

F. Financiamiento: 1401, 2601, 2602 | Del 01/ene./2018 Al 31/ago./2018

Fecha y hora de impresión: 31/ago./2018 10:16 p. m.

| Concepto                                      | Egresos        |                                      |                       |                |                | Subejercicio<br>6 = ( 3 - 4 ) |
|---|----------------|--------------------------------------|-----------------------|----------------|----------------|-------------------------------|
|   | Aprobado<br>1  | Ampliaciones /<br>(Reducciones)<br>2 | Modificado<br>3=(1+2) | Devengado<br>4 | Pagado<br>5    |                               |
| <b>Sin Ramo/Dependencia</b>                   |                |                                      |                       |                |                |                               |
| MUSEO DE ARTE CONTEMPORANEO DE SAN LUIS POTOS | \$3,474,476.87 | \$0.00                               | \$3,474,476.87        | \$2,413,486.52 | \$2,177,782.40 | \$1,060,990.35                |
| <b>Sin Ramo/Dependencia</b>                   | \$3,474,476.87 | \$0.00                               | \$3,474,476.87        | \$2,413,486.52 | \$2,177,782.40 | \$1,060,990.35                |
| <b>Total Final</b>                            | \$3,474,476.87 | \$0.00                               | \$3,474,476.87        | \$2,413,486.52 | \$2,177,782.40 | \$1,060,990.35                |

  
ALDO EDMUNDO ARELLANO RAREDES

DIRECTOR GENERAL DEL M.A.C.

  
GERARDO JUAREZ LOZANO

SUBDIRECTOR ADMINISTRATIVO DEL M.A.C.



# MUSEO DE ARTE CONTEMPORÁNEO DE SAN LUIS POTOSÍ SAN LUIS POTOSÍ

Estado Analítico del Ejercicio Presupuesto de Egresos

Clasificación Funcional (Finalidad y Función)

F. Financiamiento: 1401, 2601, 2602 | Del 01/ene./2018 Al 31/ago./2018

Fecha y 31/ago./2018

hora de Impresión 10:19 p. m.

Usu: MACSLP

Rep: rptEstadoPresupuestoEgresos\_FN3

| Concepto                                      | Egresos        |                                      |                       |                |                | Subejercicio<br>6 = ( 3 - 4 ) |
|---|----------------|--------------------------------------|-----------------------|----------------|----------------|-------------------------------|
|   | Aprobado<br>1  | Ampliaciones /<br>(Reducciones)<br>2 | Modificado<br>3=(1+2) | Devengado<br>4 | Pagado<br>5    |                               |
| GOBIERNO                                      | \$0.00         | \$0.00                               | \$0.00                | \$0.00         | \$0.00         | \$0.00                        |
| LEGISLACIÓN                                   | \$0.00         | \$0.00                               | \$0.00                | \$0.00         | \$0.00         | \$0.00                        |
| JUSTICIA                                      | \$0.00         | \$0.00                               | \$0.00                | \$0.00         | \$0.00         | \$0.00                        |
| COORDINACIÓN DE LA POLÍTICA DE GOBIERNO       | \$0.00         | \$0.00                               | \$0.00                | \$0.00         | \$0.00         | \$0.00                        |
| RELACIONES EXTERIORES                         | \$0.00         | \$0.00                               | \$0.00                | \$0.00         | \$0.00         | \$0.00                        |
| ASUNTOS FINANCIEROS Y HACENDARIOS             | \$0.00         | \$0.00                               | \$0.00                | \$0.00         | \$0.00         | \$0.00                        |
| SEGURIDAD NACIONAL                            | \$0.00         | \$0.00                               | \$0.00                | \$0.00         | \$0.00         | \$0.00                        |
| ASUNTOS DE ORDEN PÚBLICO Y DE SEGURIDAD INTER | \$0.00         | \$0.00                               | \$0.00                | \$0.00         | \$0.00         | \$0.00                        |
| OTROS SERVICIOS GENERALES                     | \$0.00         | \$0.00                               | \$0.00                | \$0.00         | \$0.00         | \$0.00                        |
| DESARROLLO SOCIAL                             | \$3,474,476.87 | \$0.00                               | \$3,474,476.87        | \$2,413,486.52 | \$2,177,782.40 | \$1,060,990.35                |
| PROTECCIÓN AMBIENTAL                          | \$0.00         | \$0.00                               | \$0.00                | \$0.00         | \$0.00         | \$0.00                        |
| VIVIENDA Y SERVICIOS A LA COMUNIDAD           | \$0.00         | \$0.00                               | \$0.00                | \$0.00         | \$0.00         | \$0.00                        |
| SALUD   | \$0.00         | \$0.00                               | \$0.00                | \$0.00         | \$0.00         | \$0.00                        |
| RECREACIÓN, CULTURA Y OTRAS MANIFESTACIONES S | \$3,474,476.87 | \$0.00                               | \$3,474,476.87        | \$2,413,486.52 | \$2,177,782.40 | \$1,060,990.35                |
| EDUCACIÓN                                     | \$0.00         | \$0.00                               | \$0.00                | \$0.00         | \$0.00         | \$0.00                        |
| PROTECCIÓN SOCIAL                             | \$0.00         | \$0.00                               | \$0.00                | \$0.00         | \$0.00         | \$0.00                        |
| OTROS ASUNTOS SOCIALES                        | \$0.00         | \$0.00                               | \$0.00                | \$0.00         | \$0.00         | \$0.00                        |
| DESARROLLO ECONÓMICO                          | \$0.00         | \$0.00                               | \$0.00                | \$0.00         | \$0.00         | \$0.00                        |
| ASUNTOS ECONÓMICOS, COMERCIALES Y LABORALES   | \$0.00         | \$0.00                               | \$0.00                | \$0.00         | \$0.00         | \$0.00                        |
| AGROPECUARIA, SILVICULTURA, PESCA Y CAZA      | \$0.00         | \$0.00                               | \$0.00                | \$0.00         | \$0.00         | \$0.00                        |
| COMBUSTIBLES Y ENERGÍA                        | \$0.00         | \$0.00                               | \$0.00                | \$0.00         | \$0.00         | \$0.00                        |
| MINERÍA, MANUFACTURAS Y CONSTRUCCIÓN          | \$0.00         | \$0.00                               | \$0.00                | \$0.00         | \$0.00         | \$0.00                        |
| TRANSPORTE                                    | \$0.00         | \$0.00                               | \$0.00                | \$0.00         | \$0.00         | \$0.00                        |

ALDO EDMUNDO ARELLANO PAREDES  
DIRECTOR GENERAL DEL M.A.C.

GERARDO JUAREZ LOZANO  
SUBDIRECTOR ADMINISTRATIVO DEL M.A.C.



Usr: MACSLP  
Rep: rptEstadoPresupuestoEgresos\_FNS

# MUSEO DE ARTE CONTEMPORÁNEO DE SAN LUIS POTOSÍ SAN LUIS POTOSÍ

Estado Analítico del Ejercicio Presupuesto de Egresos  
Clasificación Funcional (Finalidad y Función)

F.Financiamiento: 1401, 2601, 2602 | Del 01/ene./2018 Al 31/ago./2018

Fecha y hora de Impresión | 31/ago./2018  
10:19 p. m.

| Concepto                                       | Egresos               |                                      |                       |                       |                       | Subejercicio<br>6 = ( 3 - 4 ) |
|--|-----------------------|--------------------------------------|-----------------------|-----------------------|-----------------------|-------------------------------|
|  | Aprobado<br>1         | Ampliaciones /<br>(Reducciones)<br>2 | Modificado<br>3=(1+2) | Devengado<br>4        | Pagado<br>5           |                               |
| COMUNICACIONES                                 | \$0.00                | \$0.00                               | \$0.00                | \$0.00                | \$0.00                | \$0.00                        |
| TURISMO  | \$0.00                | \$0.00                               | \$0.00                | \$0.00                | \$0.00                | \$0.00                        |
| CIENCIA, TECNOLOGIA E INNOVACIÓN               | \$0.00                | \$0.00                               | \$0.00                | \$0.00                | \$0.00                | \$0.00                        |
| OTRAS INDUSTRIAS Y OTROS ASUNTOS ECONÓMICOS    | \$0.00                | \$0.00                               | \$0.00                | \$0.00                | \$0.00                | \$0.00                        |
| OTRAS NO CLASIFICADAS EN FUNCIONES ANTERIORES  | \$0.00                | \$0.00                               | \$0.00                | \$0.00                | \$0.00                | \$0.00                        |
| TRANSACCIONES DE LA DEUDA PÚBLICA / COSTO FINA | \$0.00                | \$0.00                               | \$0.00                | \$0.00                | \$0.00                | \$0.00                        |
| TRANSFERENCIAS, PARTICIPACIONES Y APORTACIONE  | \$0.00                | \$0.00                               | \$0.00                | \$0.00                | \$0.00                | \$0.00                        |
| SANEAMIENTO DEL SISTEMA FINANCIERO             | \$0.00                | \$0.00                               | \$0.00                | \$0.00                | \$0.00                | \$0.00                        |
| ADEUDOS DE EJERCICIOS FISCALES ANTERIORES      | \$0.00                | \$0.00                               | \$0.00                | \$0.00                | \$0.00                | \$0.00                        |
| <b>Total del Gasto</b>                         | <b>\$3,474,476.87</b> | <b>\$0.00</b>                        | <b>\$3,474,476.87</b> | <b>\$2,413,486.52</b> | <b>\$2,177,782.40</b> | <b>\$1,060,990.35</b>         |

ALDO EDMUNDO ARELLANO PAREDES  
DIRECTOR GENERAL DEL M.A.C.

GERARDO JUÁREZ LOZANO  
SUBDIRECTOR ADMINISTRATIVO DEL M.A.C.

MUSEO DE ARTE CONTEMPORÁNEO DE SAN LUIS POTOSÍ



SAN LUIS POTOSÍ

Estado Analítico del Ejercicio Presupuesto de Egresos por Clasificación Funcional (Finalidad y Función) por Dependencia

Del 01/ene./2018 Al 31/ago./2018

Egresos

| Concepto                                  | Aprobado<br>1 | Ampliaciones /<br>(Reducciones)<br>2 | Modificado<br>3=(1+2) | Devengado<br>4 | Pagado<br>5 | Subejercicio<br>6 = (3 - 4) |
|---|---------------|--------------------------------------|-----------------------|----------------|-------------|-----------------------------|
| GOBIERNO                                  | \$0.00        | \$0.00                               | \$0.00                | \$0.00         | \$0.00      | \$0.00                      |
| LEGISLACIÓN                               |               |                                      |                       |                |             |                             |
| JUSTICIA                                  |               |                                      |                       |                |             |                             |
| COORDINACIÓN DE LA POLÍTICA DE GOBIERNO   |               |                                      |                       |                |             |                             |
| RELACIONES EXTERIORES                     |               |                                      |                       |                |             |                             |
| ASUNTOS FINANCIEROS Y HACENDARIOS         |               |                                      |                       |                |             |                             |
| SEGURIDAD NACIONAL                        |               |                                      |                       |                |             |                             |
| ASUNTOS DE ORDEN PÚBLICO Y DE SEGURIDAD   |               |                                      |                       |                |             |                             |
| OTROS SERVICIOS GENERALES                 |               |                                      |                       |                |             |                             |
| DESARROLLO SOCIAL                         |               |                                      |                       |                |             |                             |
| PROTECCIÓN AMBIENTAL                      |               |                                      |                       |                |             |                             |
| VIVIENDA Y SERVICIOS A LA COMUNIDAD       |               |                                      |                       |                |             |                             |
| SALUD                                     |               |                                      |                       |                |             |                             |
| RECREACIÓN, CULTURA Y OTRAS               |               |                                      |                       |                |             |                             |
| EDUCACIÓN                                 |               |                                      |                       |                |             |                             |
| PROTECCIÓN SOCIAL                         |               |                                      |                       |                |             |                             |
| OTROS ASUNTOS SOCIALES                    |               |                                      |                       |                |             |                             |
| DESARROLLO ECONÓMICO                      |               |                                      |                       |                |             |                             |
| ASUNTOS ECONÓMICOS, COMERCIALES Y         |               |                                      |                       |                |             |                             |
| AGROPECUARIA, SILVICULTURA, PESCA Y CAZA  |               |                                      |                       |                |             |                             |
| COMBUSTIBLES Y ENERGÍA                    |               |                                      |                       |                |             |                             |
| MINERÍA, MANUFACTURAS Y CONSTRUCCIÓN      |               |                                      |                       |                |             |                             |
| TRANSPORTE                                |               |                                      |                       |                |             |                             |
| COMUNICACIONES                            |               |                                      |                       |                |             |                             |
| TURISMO                                   |               |                                      |                       |                |             |                             |
| CIENCIA, TECNOLOGÍA E INNOVACIÓN          |               |                                      |                       |                |             |                             |
| OTRAS INDUSTRIAS Y OTROS ASUNTOS          |               |                                      |                       |                |             |                             |
| OTRAS NO CLASIFICADAS EN FUNCIONES        |               |                                      |                       |                |             |                             |
| TRANSACCIONES DE LA DEUDA PÚBLICA / COSTO |               |                                      |                       |                |             |                             |
| TRANSFERENCIAS, PARTICIPACIONES Y         |               |                                      |                       |                |             |                             |
| SANEAMIENTO DEL SISTEMA FINANCIERO        |               |                                      |                       |                |             |                             |
| ADEUDOS DE EJERCICIOS FISCALES ANTERIORES |               |                                      |                       |                |             |                             |
| <b>Gasto</b>                              | \$0.00        | \$0.00                               | \$0.00                | \$0.00         | \$0.00      | \$0.00                      |

NO APLICA

ALVARO EDMUNDO ARELLANO PÉREZ  
DIRECTOR GENERAL DE M.A.C.

GERARDO R. PÉREZ LOZANO  
SUBDIRECTOR ADMINISTRATIVO DEL M.A.C.



## MUSEO DE ARTE CONTEMPORÁNEO DE SAN LUIS POTOSÍ SAN LUIS POTOSÍ

Estado Analítico del Ejercicio del Presupuesto por Capítulo del Gasto Del 01/ene./2018 Al 31/ago./2018

F.Financiamiento: 1401, 2601, 2602

Usu: MACSLP

Rep: rptEstadoAnalíticoPresupuestoEgresos

Fecha y 31/ago./2018

hora de Impresión 10:21 p. m.

| Ejercicio del Presupuesto |   | Egresos<br>Aprobado Al<br>31/12/2018 | Ampliaciones /<br>(Reducciones) | Egresos<br>Modificado | Egresos<br>Comprometido | Egresos<br>Devengado | Egresos<br>Ejercido | Pagado         | Subejercicio |
|---------------------------|---|--------------------------------------|---------------------------------|-----------------------|-------------------------|----------------------|---------------------|----------------|--------------|
| 1000                      | SERVICIOS PERSONALES                        | \$978,000.00                         | \$0.00                          | \$978,000.00          | \$978,000.00            | \$738,000.00         | \$738,000.00        | \$738,000.00   | \$240,000.00 |
| 1200                      | REMUNERACIONES AL PERSONAL DE C             | \$978,000.00                         | \$0.00                          | \$978,000.00          | \$978,000.00            | \$738,000.00         | \$738,000.00        | \$738,000.00   | \$240,000.00 |
| 1210                      | Honorarios asimilables a salarios           | \$978,000.00                         | \$0.00                          | \$978,000.00          | \$978,000.00            | \$738,000.00         | \$738,000.00        | \$738,000.00   | \$240,000.00 |
| 1212                      | Honorarios por servicios personales indepr  | \$978,000.00                         | \$0.00                          | \$978,000.00          | \$978,000.00            | \$738,000.00         | \$738,000.00        | \$738,000.00   | \$240,000.00 |
| 2000                      | MATERIALES Y SUMINISTROS                    | \$70,500.00                          | \$0.00                          | \$70,500.00           | \$46,662.45             | \$46,662.45          | \$46,662.45         | \$46,662.45    | \$23,837.55  |
| 2100                      | MATERIALES DE ADMINISTRACIÓN, EMI:          | \$20,000.00                          | \$0.00                          | \$20,000.00           | \$16,176.10             | \$16,176.10          | \$16,176.10         | \$16,176.10    | \$3,823.90   |
| 2110                      | Materiales, útiles y equipos menores de ofi | \$7,000.00                           | \$0.00                          | \$7,000.00            | \$3,995.65              | \$3,995.65           | \$3,995.65          | \$3,995.65     | \$3,004.35   |
| 2111                      | Materiales, útiles y equipos menores de ofi | \$7,000.00                           | \$0.00                          | \$7,000.00            | \$3,995.65              | \$3,995.65           | \$3,995.65          | \$3,995.65     | \$3,004.35   |
| 2120                      | Materiales y útiles de impresión y reproduc | \$8,000.00                           | \$0.00                          | \$8,000.00            | \$7,523.66              | \$7,523.66           | \$7,523.66          | \$7,523.66     | \$476.34     |
| 2121                      | Materiales y útiles de impresión y reproduc | \$8,000.00                           | \$0.00                          | \$8,000.00            | \$7,523.66              | \$7,523.66           | \$7,523.66          | \$7,523.66     | \$476.34     |
| 2160                      | Material de limpieza                        | \$5,000.00                           | \$0.00                          | \$5,000.00            | \$4,656.79              | \$4,656.79           | \$4,656.79          | \$4,656.79     | \$343.21     |
| 2161                      | Material de limpieza                        | \$5,000.00                           | \$0.00                          | \$5,000.00            | \$4,656.79              | \$4,656.79           | \$4,656.79          | \$4,656.79     | \$343.21     |
| 2200                      | ALIMENTOS Y UTENSILIOS                      | \$12,500.00                          | \$0.00                          | \$12,500.00           | \$6,901.06              | \$6,901.06           | \$6,901.06          | \$6,901.06     | \$5,598.94   |
| 2210                      | Productos alimenticios para personas        | \$9,000.00                           | \$0.00                          | \$9,000.00            | \$5,137.16              | \$5,137.16           | \$5,137.16          | \$5,137.16     | \$3,862.84   |
| 2211                      | Productos alimenticios para personas        | \$9,000.00                           | \$0.00                          | \$9,000.00            | \$5,137.16              | \$5,137.16           | \$5,137.16          | \$5,137.16     | \$3,862.84   |
| 2230                      | Utensilios para el servicio de alimentación | \$3,500.00                           | \$0.00                          | \$3,500.00            | \$1,763.90              | \$1,763.90           | \$1,763.90          | \$1,763.90     | \$1,736.10   |
| 2231                      | Utensilios para el servicio de alimentación | \$3,500.00                           | \$0.00                          | \$3,500.00            | \$1,763.90              | \$1,763.90           | \$1,763.90          | \$1,763.90     | \$1,736.10   |
| 2400                      | MATERIALES Y ARTÍCULOS DE CONSTR            | \$15,000.00                          | \$0.00                          | \$15,000.00           | \$9,102.51              | \$9,102.51           | \$9,102.51          | \$9,102.51     | \$5,897.49   |
| 2460                      | Material eléctrico y electrónico            | \$12,000.00                          | \$0.00                          | \$12,000.00           | \$8,993.81              | \$8,993.81           | \$8,993.81          | \$8,993.81     | \$3,006.19   |
| 2461                      | Material eléctrico y electrónico            | \$12,000.00                          | \$0.00                          | \$12,000.00           | \$8,993.81              | \$8,993.81           | \$8,993.81          | \$8,993.81     | \$3,006.19   |
| 2490                      | Otros materiales y artículos de construcció | \$3,000.00                           | \$0.00                          | \$3,000.00            | \$108.70                | \$108.70             | \$108.70            | \$108.70       | \$2,891.30   |
| 2491                      | Otros materiales y artículos de construcció | \$3,000.00                           | \$0.00                          | \$3,000.00            | \$108.70                | \$108.70             | \$108.70            | \$108.70       | \$2,891.30   |
| 2600                      | COMBUSTIBLES, LUBRICANTES Y ADITIV          | \$2,000.00                           | \$0.00                          | \$2,000.00            | \$1,522.12              | \$1,522.12           | \$1,522.12          | \$1,522.12     | \$477.88     |
| 2610                      | Combustibles, lubricantes y aditivos        | \$2,000.00                           | \$0.00                          | \$2,000.00            | \$1,522.12              | \$1,522.12           | \$1,522.12          | \$1,522.12     | \$477.88     |
| 2611                      | Combustibles, lubricantes y aditivos        | \$2,000.00                           | \$0.00                          | \$2,000.00            | \$1,522.12              | \$1,522.12           | \$1,522.12          | \$1,522.12     | \$477.88     |
| 2700                      | VESTUARIO, BLANCOS, PRENDAS DE PI           | \$16,000.00                          | \$0.00                          | \$16,000.00           | \$10,860.11             | \$10,860.11          | \$10,860.11         | \$10,860.11    | \$5,139.89   |
| 2710                      | Vestuario y uniformes                       | \$16,000.00                          | \$0.00                          | \$16,000.00           | \$10,860.11             | \$10,860.11          | \$10,860.11         | \$10,860.11    | \$5,139.89   |
| 2711                      | Vestuario y uniformes                       | \$16,000.00                          | \$0.00                          | \$16,000.00           | \$10,860.11             | \$10,860.11          | \$10,860.11         | \$10,860.11    | \$5,139.89   |
| 2900                      | HERRAMIENTAS, REFACCIONES Y ACCÉ            | \$5,000.00                           | \$0.00                          | \$5,000.00            | \$2,100.55              | \$2,100.55           | \$2,100.55          | \$2,100.55     | \$2,899.45   |
| 2910                      | Herramientas menores                        | \$2,000.00                           | \$0.00                          | \$2,000.00            | \$1,419.56              | \$1,419.56           | \$1,419.56          | \$1,419.56     | \$580.44     |
| 2911                      | Herramientas menores                        | \$2,000.00                           | \$0.00                          | \$2,000.00            | \$1,419.56              | \$1,419.56           | \$1,419.56          | \$1,419.56     | \$580.44     |
| 2940                      | Refacciones y accesorios menores de equi    | \$3,000.00                           | \$0.00                          | \$3,000.00            | \$680.99                | \$680.99             | \$680.99            | \$680.99       | \$2,319.01   |
| 2941                      | Refacciones y accesorios menores de equi    | \$3,000.00                           | \$0.00                          | \$3,000.00            | \$680.99                | \$680.99             | \$680.99            | \$680.99       | \$2,319.01   |
| 3000                      | SERVICIOS GENERALES                         | \$2,333,476.87                       | \$0.00                          | \$2,333,476.87        | \$1,570,344.89          | \$1,570,344.89       | \$1,304,741.77      | \$1,334,640.77 | \$763,131.98 |



## MUSEO DE ARTE CONTEMPORÁNEO DE SAN LUIS POTOSÍ SAN LUIS POTOSÍ

Estado Analítico del Ejercicio del Presupuesto por Capítulo del Gasto Del 01/ene./2018 Al 31/ago./2018

F.Financiamiento: 1401, 2601, 2602

Usu: MAGSLP

Rep: rptEstadoAnalíticoPresupuestoCgastos

Fecha y 31/ago./2018

hora de Impresión 10:21 p. m.

| Ejercicio del Presupuesto |   | Egresos<br>Aprobado Al<br>31/12/2018 | Ampliaciones /<br>(Reducciones) | Egresos<br>Modificado | Egresos<br>Comprometido | Egresos<br>Devengado | Egresos<br>Ejercido | Pagado       | Subejercicio |
|---------------------------|---|--------------------------------------|---------------------------------|-----------------------|-------------------------|----------------------|---------------------|--------------|--------------|
| 3100                      | SERVICIOS BÁSICOS                             | \$250,000.00                         | \$0.00                          | \$250,000.00          | \$118,299.49            | \$118,299.49         | \$118,299.49        | \$118,299.49 | \$131,700.51 |
| 3110                      | Energía eléctrica                             | \$158,000.00                         | \$0.00                          | \$158,000.00          | \$46,795.00             | \$46,795.00          | \$46,795.00         | \$46,795.00  | \$111,205.00 |
| 3111                      | Energía eléctrica                             | \$158,000.00                         | \$0.00                          | \$158,000.00          | \$46,795.00             | \$46,795.00          | \$46,795.00         | \$46,795.00  | \$111,205.00 |
| 3130                      | Agua  | \$60,000.00                          | \$0.00                          | \$60,000.00           | \$54,160.79             | \$54,160.79          | \$54,160.79         | \$54,160.79  | \$5,839.21   |
| 3131                      | Agua  | \$60,000.00                          | \$0.00                          | \$60,000.00           | \$54,160.79             | \$54,160.79          | \$54,160.79         | \$54,160.79  | \$5,839.21   |
| 3140                      | Telefonía tradicional                         | \$22,000.00                          | \$0.00                          | \$22,000.00           | \$13,020.76             | \$13,020.76          | \$13,020.76         | \$13,020.76  | \$8,979.24   |
| 3141                      | Telefonía tradicional                         | \$22,000.00                          | \$0.00                          | \$22,000.00           | \$13,020.76             | \$13,020.76          | \$13,020.76         | \$13,020.76  | \$8,979.24   |
| 3150                      | Telefonía celular                             | \$5,000.00                           | \$0.00                          | \$5,000.00            | \$1,691.82              | \$1,691.82           | \$1,691.82          | \$1,691.82   | \$3,308.18   |
| 3151                      | Telefonía celular                             | \$5,000.00                           | \$0.00                          | \$5,000.00            | \$1,691.82              | \$1,691.82           | \$1,691.82          | \$1,691.82   | \$3,308.18   |
| 3180                      | Servicios postales y telegráficos             | \$5,000.00                           | \$0.00                          | \$5,000.00            | \$2,631.12              | \$2,631.12           | \$2,631.12          | \$2,631.12   | \$2,368.88   |
| 3181                      | Servicios postales y telegráficos             | \$5,000.00                           | \$0.00                          | \$5,000.00            | \$2,631.12              | \$2,631.12           | \$2,631.12          | \$2,631.12   | \$2,368.88   |
| 3300                      | SERVICIOS PROFESIONALES, CIENTÍFIC            | \$499,400.00                         | \$0.00                          | \$499,400.00          | \$373,988.92            | \$373,988.92         | \$348,619.72        | \$348,619.72 | \$125,411.08 |
| 3310                      | Servicios legales, de contabilidad, auditorí  | \$14,500.00                          | \$0.00                          | \$14,500.00           | \$14,304.00             | \$14,304.00          | \$14,304.00         | \$14,304.00  | \$196.00     |
| 3311                      | Servicios legales, de contabilidad, auditorí  | \$14,500.00                          | \$0.00                          | \$14,500.00           | \$14,304.00             | \$14,304.00          | \$14,304.00         | \$14,304.00  | \$196.00     |
| 3340                      | Servicios de capacitación                     | \$64,000.00                          | \$0.00                          | \$64,000.00           | \$50,579.48             | \$50,579.48          | \$50,579.48         | \$50,579.48  | \$13,420.52  |
| 3341                      | Servicios de capacitación                     | \$64,000.00                          | \$0.00                          | \$64,000.00           | \$50,579.48             | \$50,579.48          | \$50,579.48         | \$50,579.48  | \$13,420.52  |
| 3360                      | Servicios de apoyo administrativo, traducci   | \$53,700.00                          | \$0.00                          | \$53,700.00           | \$52,933.44             | \$52,933.44          | \$52,933.44         | \$52,933.44  | \$766.56     |
| 3361                      | Servicios de apoyo administrativo, fotocopi   | \$53,700.00                          | \$0.00                          | \$53,700.00           | \$52,933.44             | \$52,933.44          | \$52,933.44         | \$52,933.44  | \$766.56     |
| 3370                      | Servicios de protección y seguridad           | \$5,000.00                           | \$0.00                          | \$5,000.00            | \$2,018.40              | \$2,018.40           | \$2,018.40          | \$2,018.40   | \$2,981.60   |
| 3371                      | Servicios de protección y seguridad           | \$5,000.00                           | \$0.00                          | \$5,000.00            | \$2,018.40              | \$2,018.40           | \$2,018.40          | \$2,018.40   | \$2,981.60   |
| 3380                      | Servicios de vigilancia                       | \$290,000.00                         | \$0.00                          | \$290,000.00          | \$207,753.60            | \$207,753.60         | \$182,384.40        | \$182,384.40 | \$82,246.40  |
| 3381                      | Servicios de vigilancia                       | \$290,000.00                         | \$0.00                          | \$290,000.00          | \$207,753.60            | \$207,753.60         | \$182,384.40        | \$182,384.40 | \$82,246.40  |
| 3390                      | Servicios profesionales, científicos y técnic | \$72,200.00                          | \$0.00                          | \$72,200.00           | \$46,400.00             | \$46,400.00          | \$46,400.00         | \$46,400.00  | \$25,800.00  |
| 3391                      | Servicios profesionales, científicos y técnic | \$72,200.00                          | \$0.00                          | \$72,200.00           | \$46,400.00             | \$46,400.00          | \$46,400.00         | \$46,400.00  | \$25,800.00  |
| 3400                      | SERVICIOS FINANCIEROS, BANCARIOS *            | \$7,200.00                           | \$0.00                          | \$7,200.00            | \$3,880.20              | \$3,880.20           | \$3,880.20          | \$3,880.20   | \$3,319.80   |
| 3410                      | Servicios financieros y bancarios             | \$7,200.00                           | \$0.00                          | \$7,200.00            | \$3,880.20              | \$3,880.20           | \$3,880.20          | \$3,880.20   | \$3,319.80   |
| 3411                      | Servicios financieros y bancarios             | \$7,200.00                           | \$0.00                          | \$7,200.00            | \$3,880.20              | \$3,880.20           | \$3,880.20          | \$3,880.20   | \$3,319.80   |
| 3500                      | SERVICIOS DE INSTALACIÓN, REPARAC             | \$366,000.00                         | \$0.00                          | \$366,000.00          | \$179,658.63            | \$179,658.63         | \$144,998.75        | \$144,998.75 | \$186,341.37 |
| 3510                      | Conservación y mantenimiento menor de ii      | \$60,000.00                          | \$0.00                          | \$60,000.00           | \$21,857.47             | \$21,857.47          | \$21,857.47         | \$21,857.47  | \$38,142.53  |
| 3511                      | Conservación y mantenimiento menor de ii      | \$60,000.00                          | \$0.00                          | \$60,000.00           | \$21,857.47             | \$21,857.47          | \$21,857.47         | \$21,857.47  | \$38,142.53  |
| 3530                      | Instalación, reparación y mantenimiento de    | \$5,000.00                           | \$0.00                          | \$5,000.00            | \$1,392.00              | \$1,392.00           | \$1,392.00          | \$1,392.00   | \$3,608.00   |
| 3531                      | Instalación, reparación y mantenimiento de    | \$5,000.00                           | \$0.00                          | \$5,000.00            | \$1,392.00              | \$1,392.00           | \$1,392.00          | \$1,392.00   | \$3,608.00   |
| 3570                      | Instalación, reparación y mantenimiento de    | \$35,000.00                          | \$0.00                          | \$35,000.00           | \$5,800.00              | \$5,800.00           | \$5,800.00          | \$5,800.00   | \$29,200.00  |
| 3571                      | Instalación, reparación y mantenimiento de    | \$35,000.00                          | \$0.00                          | \$35,000.00           | \$5,800.00              | \$5,800.00           | \$5,800.00          | \$5,800.00   | \$29,200.00  |



## MUSEO DE ARTE CONTEMPORÁNEO DE SAN LUIS POTOSÍ SAN LUIS POTOSÍ

Estado Analítico del Ejercicio del Presupuesto por Capítulo del Gasto Del 01/ene./2018 Al 31/ago./2018

F.Financiamiento: 1401, 2601, 2602

Usr: MACSLP

Rep: rptEstadoAnalíticoPresupuestoEgresos

Fecha y 31/ago./2018

hora de Impresión 10:21 p. m.

| Ejercicio del Presupuesto |  | Egresos<br>Aprobado Al<br>31/12/2018 | Ampliaciones /<br>(Reducciones) | Egresos<br>Modificado | Egresos<br>Comprometido | Egresos<br>Devengado | Egresos<br>Ejercido | Pagado       | Subejercicio |
|---------------------------|--|--------------------------------------|---------------------------------|-----------------------|-------------------------|----------------------|---------------------|--------------|--------------|
| 3580                      | Servicios de limpieza y manejo de desecho    | \$260,000.00                         | \$0.00                          | \$260,000.00          | \$150,534.16            | \$150,534.16         | \$115,874.28        | \$115,874.28 | \$109,465.84 |
| 3581                      | Servicios de limpieza y manejo de desecho    | \$260,000.00                         | \$0.00                          | \$260,000.00          | \$150,534.16            | \$150,534.16         | \$115,874.28        | \$115,874.28 | \$109,465.84 |
| 3590                      | Servicios de jardinería y fumigación         | \$6,000.00                           | \$0.00                          | \$6,000.00            | \$75.00                 | \$75.00              | \$75.00             | \$75.00      | \$5,925.00   |
| 3591                      | Servicios de jardinería y fumigación         | \$6,000.00                           | \$0.00                          | \$6,000.00            | \$75.00                 | \$75.00              | \$75.00             | \$75.00      | \$5,925.00   |
| 3600                      | SERVICIOS DE COMUNICACIÓN SOCIAL             | \$66,000.00                          | \$0.00                          | \$66,000.00           | \$30,622.95             | \$30,622.95          | \$26,852.95         | \$26,852.95  | \$35,377.05  |
| 3620                      | Difusión por radio, televisión y otros medio | \$18,000.00                          | \$0.00                          | \$18,000.00           | \$11,020.00             | \$11,020.00          | \$11,020.00         | \$11,020.00  | \$6,980.00   |
| 3621                      | Difusión por radio, televisión y otros medio | \$18,000.00                          | \$0.00                          | \$18,000.00           | \$11,020.00             | \$11,020.00          | \$11,020.00         | \$11,020.00  | \$6,980.00   |
| 3630                      | Servicios de creatividad, preproducción y p  | \$38,000.00                          | \$0.00                          | \$38,000.00           | \$18,447.75             | \$18,447.75          | \$14,677.75         | \$14,677.75  | \$19,552.25  |
| 3631                      | Servicios de creatividad, preproducción y p  | \$38,000.00                          | \$0.00                          | \$38,000.00           | \$18,447.75             | \$18,447.75          | \$14,677.75         | \$14,677.75  | \$19,552.25  |
| 3660                      | Servicio de creación y difusión de contenid  | \$10,000.00                          | \$0.00                          | \$10,000.00           | \$1,155.20              | \$1,155.20           | \$1,155.20          | \$1,155.20   | \$8,844.80   |
| 3661                      | Servicio de creación y difusión de contenid  | \$10,000.00                          | \$0.00                          | \$10,000.00           | \$1,155.20              | \$1,155.20           | \$1,155.20          | \$1,155.20   | \$8,844.80   |
| 3700                      | SERVICIOS DE TRASLADOS Y VIATICOS            | \$120,000.00                         | \$0.00                          | \$120,000.00          | \$30,741.42             | \$30,741.42          | \$30,741.42         | \$30,741.42  | \$89,258.58  |
| 3720                      | Pasajes terrestres                           | \$30,000.00                          | \$0.00                          | \$30,000.00           | \$10,254.74             | \$10,254.74          | \$10,254.74         | \$10,254.74  | \$19,745.26  |
| 3721                      | Pasajes terrestres                           | \$30,000.00                          | \$0.00                          | \$30,000.00           | \$10,254.74             | \$10,254.74          | \$10,254.74         | \$10,254.74  | \$19,745.26  |
| 3750                      | Viáticos en el país                          | \$90,000.00                          | \$0.00                          | \$90,000.00           | \$20,486.68             | \$20,486.68          | \$20,486.68         | \$20,486.68  | \$69,513.32  |
| 3751                      | Viáticos en el país                          | \$70,000.00                          | \$0.00                          | \$70,000.00           | \$14,418.96             | \$14,418.96          | \$14,418.96         | \$14,418.96  | \$55,581.04  |
| 3752                      | Gastos de traslados en comisiones oficiale   | \$20,000.00                          | \$0.00                          | \$20,000.00           | \$6,067.72              | \$6,067.72           | \$6,067.72          | \$6,067.72   | \$13,932.28  |
| 3800                      | SERVICIOS OFICIALES                          | \$1,004,376.87                       | \$0.00                          | \$1,004,376.87        | \$821,140.28            | \$821,140.28         | \$619,336.24        | \$649,235.24 | \$183,236.59 |
| 8840                      | Exposiciones                                 | \$1,004,376.87                       | \$0.00                          | \$1,004,376.87        | \$821,140.28            | \$821,140.28         | \$619,336.24        | \$649,235.24 | \$183,236.59 |
| 3841                      | Exposiciones                                 | \$934,376.87                         | \$0.00                          | \$934,376.87          | \$800,854.20            | \$800,854.20         | \$599,050.16        | \$628,949.16 | \$133,522.67 |
| 3843                      | Espectáculos culturales                      | \$70,000.00                          | \$0.00                          | \$70,000.00           | \$20,286.08             | \$20,286.08          | \$20,286.08         | \$20,286.08  | \$49,713.92  |
| 3900                      | OTROS SERVICIOS GENERALES                    | \$20,500.00                          | \$0.00                          | \$20,500.00           | \$12,013.00             | \$12,013.00          | \$12,013.00         | \$12,013.00  | \$8,487.00   |
| 3920                      | Impuestos y derechos                         | \$500.00                             | \$0.00                          | \$500.00              | \$408.00                | \$408.00             | \$408.00            | \$408.00     | \$92.00      |
| 3921                      | Impuestos y derechos                         | \$500.00                             | \$0.00                          | \$500.00              | \$408.00                | \$408.00             | \$408.00            | \$408.00     | \$92.00      |
| 3950                      | Penas, multas, accesorios y actualizaciones  | \$5,000.00                           | \$0.00                          | \$5,000.00            | \$1,915.00              | \$1,915.00           | \$1,915.00          | \$1,915.00   | \$3,085.00   |
| 3951                      | Penas, multas, accesorios y actualizaciones  | \$5,000.00                           | \$0.00                          | \$5,000.00            | \$1,915.00              | \$1,915.00           | \$1,915.00          | \$1,915.00   | \$3,085.00   |
| 3990                      | Otros servicios generales                    | \$15,000.00                          | \$0.00                          | \$15,000.00           | \$9,690.00              | \$9,690.00           | \$9,690.00          | \$9,690.00   | \$5,310.00   |
| 3991                      | Otros servicios generales                    | \$15,000.00                          | \$0.00                          | \$15,000.00           | \$9,690.00              | \$9,690.00           | \$9,690.00          | \$9,690.00   | \$5,310.00   |
| 5000                      | BIENES MUEBLES, INMUEBLES E INTAN            | \$92,500.00                          | \$0.00                          | \$92,500.00           | \$58,479.18             | \$58,479.18          | \$58,479.18         | \$58,479.18  | \$34,020.82  |
| 5100                      | MOBILIARIO Y EQUIPO DE ADMINISTRAC           | \$50,000.00                          | \$0.00                          | \$50,000.00           | \$45,106.19             | \$45,106.19          | \$45,106.19         | \$45,106.19  | \$4,893.81   |
| 5110                      | Muebles de oficina y estantería              | \$10,000.00                          | \$0.00                          | \$10,000.00           | \$8,607.19              | \$8,607.19           | \$8,607.19          | \$8,607.19   | \$1,392.81   |
| 5111                      | Muebles de oficina y estantería              | \$10,000.00                          | \$0.00                          | \$10,000.00           | \$8,607.19              | \$8,607.19           | \$8,607.19          | \$8,607.19   | \$1,392.81   |
| 5150                      | Equipo de cómputo y de tecnologías de la i   | \$40,000.00                          | \$0.00                          | \$40,000.00           | \$36,499.00             | \$36,499.00          | \$36,499.00         | \$36,499.00  | \$3,501.00   |
| 5151                      | Equipo de cómputo y de tecnología de la ir   | \$40,000.00                          | \$0.00                          | \$40,000.00           | \$36,499.00             | \$36,499.00          | \$36,499.00         | \$36,499.00  | \$3,501.00   |



MUSEO DE ARTE CONTEMPORÁNEO DE SAN LUIS POTOSÍ  
SAN LUIS POTOSÍ

Estado Analítico del Ejercicio del Presupuesto por Capítulo del Gasto Del 01/ene./2018 Al 31/ago./2018

F.Financiamiento: 1401, 2601, 2602

Usu: MACSLP

Rep: rptEstadoAnalíticoPresupuestoEgresos

Fecha y 31/ago./2018

hora de Impresión 10:21 p. m.

| Ejercicio del Presupuesto |                                   | Egresos Aprobado Al 31/12/2018 | Ampliaciones / (Reducciones) | Egresos Modificado    | Egresos Comprometido  | Egresos Devengado     | Egresos Ejercido      | Pagado                | Subejercicio          |
|---------------------------|-----------------------------------|--------------------------------|------------------------------|-----------------------|-----------------------|-----------------------|-----------------------|-----------------------|-----------------------|
| 5200                      | MOBILIARIO Y EQUIPO EDUCACIONAL Y | \$37,500.00                    | \$0.00                       | \$37,500.00           | \$13,372.99           | \$13,372.99           | \$13,372.99           | \$13,372.99           | \$24,127.01           |
| 5210                      | Equipos y aparatos audiovisuales  | \$4,500.00                     | \$0.00                       | \$4,500.00            | \$373.99              | \$373.99              | \$373.99              | \$373.99              | \$4,126.01            |
| 5211                      | Equipos y aparatos audiovisuales  | \$4,500.00                     | \$0.00                       | \$4,500.00            | \$373.99              | \$373.99              | \$373.99              | \$373.99              | \$4,126.01            |
| 5230                      | Cámaras fotográficas y de video   | \$33,000.00                    | \$0.00                       | \$33,000.00           | \$12,999.00           | \$12,999.00           | \$12,999.00           | \$12,999.00           | \$20,001.00           |
| 5231                      | Cámaras fotográficas y de video   | \$33,000.00                    | \$0.00                       | \$33,000.00           | \$12,999.00           | \$12,999.00           | \$12,999.00           | \$12,999.00           | \$20,001.00           |
| 5900                      | ACTIVOS INTANGIBLES               | \$5,000.00                     | \$0.00                       | \$5,000.00            | \$0.00                | \$0.00                | \$0.00                | \$0.00                | \$5,000.00            |
| 5910                      | Software                          | \$5,000.00                     | \$0.00                       | \$5,000.00            | \$0.00                | \$0.00                | \$0.00                | \$0.00                | \$5,000.00            |
| 5911                      | Software                          | \$5,000.00                     | \$0.00                       | \$5,000.00            | \$0.00                | \$0.00                | \$0.00                | \$0.00                | \$5,000.00            |
| <b>Total</b>              |                                   | <b>\$3,474,476.87</b>          | <b>\$0.00</b>                | <b>\$3,474,476.87</b> | <b>\$2,653,486.52</b> | <b>\$2,413,486.52</b> | <b>\$2,147,883.40</b> | <b>\$2,177,782.40</b> | <b>\$1,060,990.35</b> |



ALDO EDMUNDO ARELLANO PAREDES  
DIRECTOR GENERAL DEL M.A.C.



GERARDO JUAREZ LOZANO  
SUBDIRECTOR ADMINISTRATIVO DEL M.A.C.



MUSEO DE ARTE CONTEMPORÁNEO DE SAN LUIS POTOSÍ  
SAN LUIS POTOSÍ

Estado Analítico del Ejercicio del Presupuesto por Fuente de Financiamiento Del 01/ene./2018 Al 31/ago./2018

F.Financiamiento: 1401, 2601, 2602

Fecha y 31/ago./2018

Usu: MACSLP

Rep: rptEstadoAnalíticoPresupuestoEgresos\_FF

hora de Impresión 10:20 p. m.

| Ejercicio del Presupuesto               |  | Egresos<br>Aprobado Al<br>31/12/2018 | Ampliaciones /<br>(Reducciones) | Egresos<br>Modificado | Egresos<br>Comprometido | Egresos<br>Devengado | Egresos<br>Ejercido | Egresos<br>Pagado | Subejercicio      |
|---|--|--------------------------------------|---------------------------------|-----------------------|-------------------------|----------------------|---------------------|-------------------|-------------------|
| <b>1401 INGRESOS PROPIOS TAQUILLA</b>   |  |                                      |                                 |                       |                         |                      |                     |                   |                   |
| 3000                                    | SERVICIOS GENERALES                                | \$3,500.00                           | \$0.00                          | \$3,500.00            | \$631.04                | \$631.04             | \$631.04            | \$631.04          | \$2,868.96        |
| 3400                                    | SERVICIOS FINANCIEROS, BANCARIOS Y COF             | \$3,500.00                           | \$0.00                          | \$3,500.00            | \$631.04                | \$631.04             | \$631.04            | \$631.04          | \$2,868.96        |
| 3410                                    | Servicios financieros y bancarios                  | \$3,500.00                           | \$0.00                          | \$3,500.00            | \$631.04                | \$631.04             | \$631.04            | \$631.04          | \$2,868.96        |
| 3411                                    | Servicios financieros y bancarios                  | \$3,500.00                           | \$0.00                          | \$3,500.00            | \$631.04                | \$631.04             | \$631.04            | \$631.04          | \$2,868.96        |
| <b>INGRESOS PROPIOS TAQUILLA</b>        |  | <b>\$3,500.00</b>                    | <b>\$0.00</b>                   | <b>\$3,500.00</b>     | <b>\$631.04</b>         | <b>\$631.04</b>      | <b>\$631.04</b>     | <b>\$631.04</b>   | <b>\$2,868.96</b> |
| <b>2601 RECURSOS ESTATALES SUBSIDIO</b> |  |                                      |                                 |                       |                         |                      |                     |                   |                   |
| 1000                                    | SERVICIOS PERSONALES                               | \$978,000.00                         | \$0.00                          | \$978,000.00          | \$978,000.00            | \$738,000.00         | \$738,000.00        | \$738,000.00      | \$240,000.00      |
| 1200                                    | REMUNERACIONES AL PERSONAL DE CARÁC                | \$978,000.00                         | \$0.00                          | \$978,000.00          | \$978,000.00            | \$738,000.00         | \$738,000.00        | \$738,000.00      | \$240,000.00      |
| 1210                                    | Honorarios asimilables a salarios                  | \$978,000.00                         | \$0.00                          | \$978,000.00          | \$978,000.00            | \$738,000.00         | \$738,000.00        | \$738,000.00      | \$240,000.00      |
| 1212                                    | Honorarios por servicios personales independier    | \$978,000.00                         | \$0.00                          | \$978,000.00          | \$978,000.00            | \$738,000.00         | \$738,000.00        | \$738,000.00      | \$240,000.00      |
| 2000                                    | MATERIALES Y SUMINISTROS                           | \$70,500.00                          | \$0.00                          | \$70,500.00           | \$46,662.45             | \$46,662.45          | \$46,662.45         | \$46,662.45       | \$23,837.55       |
| 2100                                    | MATERIALES DE ADMINISTRACIÓN, EMISIÓN              | \$20,000.00                          | \$0.00                          | \$20,000.00           | \$16,176.10             | \$16,176.10          | \$16,176.10         | \$16,176.10       | \$3,823.90        |
| 2110                                    | Materiales, útiles y equipos menores de oficina    | \$7,000.00                           | \$0.00                          | \$7,000.00            | \$3,995.65              | \$3,995.65           | \$3,995.65          | \$3,995.65        | \$3,004.35        |
| 2111                                    | Materiales, útiles y equipos menores de oficina    | \$7,000.00                           | \$0.00                          | \$7,000.00            | \$3,995.65              | \$3,995.65           | \$3,995.65          | \$3,995.65        | \$3,004.35        |
| 2120                                    | Materiales y útiles de impresión y reproducción    | \$8,000.00                           | \$0.00                          | \$8,000.00            | \$7,523.66              | \$7,523.66           | \$7,523.66          | \$7,523.66        | \$476.34          |
| 2121                                    | Materiales y útiles de impresión y reproducción    | \$8,000.00                           | \$0.00                          | \$8,000.00            | \$7,523.66              | \$7,523.66           | \$7,523.66          | \$7,523.66        | \$476.34          |
| 2160                                    | Material de limpieza                               | \$5,000.00                           | \$0.00                          | \$5,000.00            | \$4,656.79              | \$4,656.79           | \$4,656.79          | \$4,656.79        | \$343.21          |
| 2161                                    | Material de limpieza                               | \$5,000.00                           | \$0.00                          | \$5,000.00            | \$4,656.79              | \$4,656.79           | \$4,656.79          | \$4,656.79        | \$343.21          |
| 2200                                    | ALIMENTOS Y UTENSILIOS                             | \$12,500.00                          | \$0.00                          | \$12,500.00           | \$6,901.06              | \$6,901.06           | \$6,901.06          | \$6,901.06        | \$5,598.94        |
| 2210                                    | Productos alimenticios para personas               | \$9,000.00                           | \$0.00                          | \$9,000.00            | \$5,137.16              | \$5,137.16           | \$5,137.16          | \$5,137.16        | \$3,862.84        |
| 2211                                    | Productos alimenticios para personas               | \$9,000.00                           | \$0.00                          | \$9,000.00            | \$5,137.16              | \$5,137.16           | \$5,137.16          | \$5,137.16        | \$3,862.84        |
| 2230                                    | Utensilios para el servicio de alimentación        | \$3,500.00                           | \$0.00                          | \$3,500.00            | \$1,763.90              | \$1,763.90           | \$1,763.90          | \$1,763.90        | \$1,736.10        |
| 2231                                    | Utensilios para el servicio de alimentación        | \$3,500.00                           | \$0.00                          | \$3,500.00            | \$1,763.90              | \$1,763.90           | \$1,763.90          | \$1,763.90        | \$1,736.10        |
| 2400                                    | MATERIALES Y ARTÍCULOS DE CONSTRUCCII              | \$15,000.00                          | \$0.00                          | \$15,000.00           | \$9,102.51              | \$9,102.51           | \$9,102.51          | \$9,102.51        | \$5,897.49        |
| 2460                                    | Material eléctrico y electrónico                   | \$12,000.00                          | \$0.00                          | \$12,000.00           | \$8,993.81              | \$8,993.81           | \$8,993.81          | \$8,993.81        | \$3,006.19        |
| 2461                                    | Material eléctrico y electrónico                   | \$12,000.00                          | \$0.00                          | \$12,000.00           | \$8,993.81              | \$8,993.81           | \$8,993.81          | \$8,993.81        | \$3,006.19        |
| 2490                                    | Otros materiales y artículos de construcción y rej | \$3,000.00                           | \$0.00                          | \$3,000.00            | \$108.70                | \$108.70             | \$108.70            | \$108.70          | \$2,891.30        |
| 2491                                    | Otros materiales y artículos de construcción y rej | \$3,000.00                           | \$0.00                          | \$3,000.00            | \$108.70                | \$108.70             | \$108.70            | \$108.70          | \$2,891.30        |
| 2600                                    | COMBUSTIBLES, LUBRICANTES Y ADITIVOS               | \$2,000.00                           | \$0.00                          | \$2,000.00            | \$1,522.12              | \$1,522.12           | \$1,522.12          | \$1,522.12        | \$477.88          |



## MUSEO DE ARTE CONTEMPORÁNEO DE SAN LUIS POTOSÍ SAN LUIS POTOSÍ

Estado Analítico del Ejercicio del Presupuesto por Fuente de Financiamiento Del 01/ene./2018 Al 31/ago./2018  
F.Financiamiento: 1401, 2601, 2602

Fecha y 31/ago./2018

Usr: MACSLP

Rep: rptEstadoAnalíticoPresupuestoEgresos\_FF

hora de Impresión 10:20 p. m.

| Ejercicio del Presupuesto |  | Egresos Aprobado Al 31/12/2018 | Ampliaciones / (Reducciones) | Egresos Modificado | Egresos Comprometido | Egresos Devengado | Egresos Ejercido | Egresos Pagado | Subejercicio |
|---------------------------|--|--------------------------------|------------------------------|--------------------|----------------------|-------------------|------------------|----------------|--------------|
| 2610                      | Combustibles, lubricantes y aditivos                 | \$2,000.00                     | \$0.00                       | \$2,000.00         | \$1,522.12           | \$1,522.12        | \$1,522.12       | \$1,522.12     | \$477.88     |
| 2611                      | Combustibles, lubricantes y aditivos                 | \$2,000.00                     | \$0.00                       | \$2,000.00         | \$1,522.12           | \$1,522.12        | \$1,522.12       | \$1,522.12     | \$477.88     |
| 2700                      | VESTUARIO, BLANCOS, PRENDAS DE PROTECCIÓN            | \$16,000.00                    | \$0.00                       | \$16,000.00        | \$10,860.11          | \$10,860.11       | \$10,860.11      | \$10,860.11    | \$5,139.89   |
| 2710                      | Vestuario y uniformes                                | \$16,000.00                    | \$0.00                       | \$16,000.00        | \$10,860.11          | \$10,860.11       | \$10,860.11      | \$10,860.11    | \$5,139.89   |
| 2711                      | Vestuario y uniformes                                | \$16,000.00                    | \$0.00                       | \$16,000.00        | \$10,860.11          | \$10,860.11       | \$10,860.11      | \$10,860.11    | \$5,139.89   |
| 2900                      | HERRAMIENTAS, REFACCIONES Y ACCESORIOS               | \$5,000.00                     | \$0.00                       | \$5,000.00         | \$2,100.55           | \$2,100.55        | \$2,100.55       | \$2,100.55     | \$2,899.45   |
| 2910                      | Herramientas menores                                 | \$2,000.00                     | \$0.00                       | \$2,000.00         | \$1,419.56           | \$1,419.56        | \$1,419.56       | \$1,419.56     | \$580.44     |
| 2911                      | Herramientas menores                                 | \$2,000.00                     | \$0.00                       | \$2,000.00         | \$1,419.56           | \$1,419.56        | \$1,419.56       | \$1,419.56     | \$580.44     |
| 2940                      | Refacciones y accesorios menores de equipo de        | \$3,000.00                     | \$0.00                       | \$3,000.00         | \$680.99             | \$680.99          | \$680.99         | \$680.99       | \$2,319.01   |
| 2941                      | Refacciones y accesorios menores de equipo de        | \$3,000.00                     | \$0.00                       | \$3,000.00         | \$680.99             | \$680.99          | \$680.99         | \$680.99       | \$2,319.01   |
| 3000                      | SERVICIOS GENERALES                                  | \$2,297,476.87                 | \$0.00                       | \$2,297,476.87     | \$1,537,213.85       | \$1,537,213.85    | \$1,271,610.73   | \$1,301,509.73 | \$760,263.02 |
| 3100                      | SERVICIOS BÁSICOS                                    | \$250,000.00                   | \$0.00                       | \$250,000.00       | \$118,299.49         | \$118,299.49      | \$118,299.49     | \$118,299.49   | \$131,700.51 |
| 3110                      | Energía eléctrica                                    | \$158,000.00                   | \$0.00                       | \$158,000.00       | \$46,795.00          | \$46,795.00       | \$46,795.00      | \$46,795.00    | \$111,205.00 |
| 3111                      | Energía eléctrica                                    | \$158,000.00                   | \$0.00                       | \$158,000.00       | \$46,795.00          | \$46,795.00       | \$46,795.00      | \$46,795.00    | \$111,205.00 |
| 3130                      | Agua   | \$60,000.00                    | \$0.00                       | \$60,000.00        | \$54,160.79          | \$54,160.79       | \$54,160.79      | \$54,160.79    | \$5,839.21   |
| 3131                      | Agua   | \$60,000.00                    | \$0.00                       | \$60,000.00        | \$54,160.79          | \$54,160.79       | \$54,160.79      | \$54,160.79    | \$5,839.21   |
| 3140                      | Telefonía tradicional                                | \$22,000.00                    | \$0.00                       | \$22,000.00        | \$13,020.76          | \$13,020.76       | \$13,020.76      | \$13,020.76    | \$8,979.24   |
| 3141                      | Telefonía tradicional                                | \$22,000.00                    | \$0.00                       | \$22,000.00        | \$13,020.76          | \$13,020.76       | \$13,020.76      | \$13,020.76    | \$8,979.24   |
| 3150                      | Telefonía celular                                    | \$5,000.00                     | \$0.00                       | \$5,000.00         | \$1,691.82           | \$1,691.82        | \$1,691.82       | \$1,691.82     | \$3,308.18   |
| 3151                      | Telefonía celular                                    | \$5,000.00                     | \$0.00                       | \$5,000.00         | \$1,691.82           | \$1,691.82        | \$1,691.82       | \$1,691.82     | \$3,308.18   |
| 3180                      | Servicios postales y telegráficos                    | \$5,000.00                     | \$0.00                       | \$5,000.00         | \$2,631.12           | \$2,631.12        | \$2,631.12       | \$2,631.12     | \$2,368.88   |
| 3181                      | Servicios postales y telegráficos                    | \$5,000.00                     | \$0.00                       | \$5,000.00         | \$2,631.12           | \$2,631.12        | \$2,631.12       | \$2,631.12     | \$2,368.88   |
| 3300                      | SERVICIOS PROFESIONALES, CIENTÍFICOS, T              | \$499,400.00                   | \$0.00                       | \$499,400.00       | \$373,988.92         | \$373,988.92      | \$348,619.72     | \$348,619.72   | \$125,411.08 |
| 3310                      | Servicios legales, de contabilidad, auditoría y rel: | \$14,500.00                    | \$0.00                       | \$14,500.00        | \$14,304.00          | \$14,304.00       | \$14,304.00      | \$14,304.00    | \$196.00     |
| 3311                      | Servicios legales, de contabilidad, auditoría y rel: | \$14,500.00                    | \$0.00                       | \$14,500.00        | \$14,304.00          | \$14,304.00       | \$14,304.00      | \$14,304.00    | \$196.00     |
| 3340                      | Servicios de capacitación                            | \$64,000.00                    | \$0.00                       | \$64,000.00        | \$50,579.48          | \$50,579.48       | \$50,579.48      | \$50,579.48    | \$13,420.52  |
| 3341                      | Servicios de capacitación                            | \$64,000.00                    | \$0.00                       | \$64,000.00        | \$50,579.48          | \$50,579.48       | \$50,579.48      | \$50,579.48    | \$13,420.52  |
| 3360                      | Servicios de apoyo administrativo, traducción, fo    | \$53,700.00                    | \$0.00                       | \$53,700.00        | \$52,933.44          | \$52,933.44       | \$52,933.44      | \$52,933.44    | \$766.56     |
| 3361                      | Servicios de apoyo administrativo, fotocopiado e     | \$53,700.00                    | \$0.00                       | \$53,700.00        | \$52,933.44          | \$52,933.44       | \$52,933.44      | \$52,933.44    | \$766.56     |
| 3370                      | Servicios de protección y seguridad                  | \$5,000.00                     | \$0.00                       | \$5,000.00         | \$2,018.40           | \$2,018.40        | \$2,018.40       | \$2,018.40     | \$2,981.60   |
| 3371                      | Servicios de protección y seguridad                  | \$5,000.00                     | \$0.00                       | \$5,000.00         | \$2,018.40           | \$2,018.40        | \$2,018.40       | \$2,018.40     | \$2,981.60   |
| 3380                      | Servicios de vigilancia                              | \$290,000.00                   | \$0.00                       | \$290,000.00       | \$207,753.60         | \$207,753.60      | \$182,384.40     | \$182,384.40   | \$82,246.40  |



## MUSEO DE ARTE CONTEMPORÁNEO DE SAN LUIS POTOSÍ SAN LUIS POTOSÍ

Estado Analítico del Ejercicio del Presupuesto por Fuente de Financiamiento Del 01/ene./2018 Al 31/ago./2018

F.Financiamiento: 1401, 2601, 2602

Usu: MACSLP

Rep: rptEstadoAnalíticoPresupuestoEgresos\_FF

Fecha y 31/ago./2018

hora de Impresión 10:20 p. m.

| Ejercicio del Presupuesto |  | Egresos<br>Aprobado Al<br>31/12/2018 | Ampliaciones /<br>(Reducciones) | Egresos<br>Modificado | Egresos<br>Comprometido | Egresos<br>Devengado | Egresos<br>Ejercido | Egresos<br>Pagado | Subejercicio |
|---------------------------|--|--------------------------------------|---------------------------------|-----------------------|-------------------------|----------------------|---------------------|-------------------|--------------|
| 3381                      | Servicios de vigilancia                              | \$290,000.00                         | \$0.00                          | \$290,000.00          | \$207,753.60            | \$207,753.60         | \$182,384.40        | \$182,384.40      | \$82,246.40  |
| 3390                      | Servicios profesionales, científicos y técnicos intr | \$72,200.00                          | \$0.00                          | \$72,200.00           | \$46,400.00             | \$46,400.00          | \$46,400.00         | \$46,400.00       | \$25,800.00  |
| 3391                      | Servicios profesionales, científicos y técnicos intr | \$72,200.00                          | \$0.00                          | \$72,200.00           | \$46,400.00             | \$46,400.00          | \$46,400.00         | \$46,400.00       | \$25,800.00  |
| 3400                      | SERVICIOS FINANCIEROS, BANCARIOS Y COF               | \$3,700.00                           | \$0.00                          | \$3,700.00            | \$3,249.16              | \$3,249.16           | \$3,249.16          | \$3,249.16        | \$450.84     |
| 3410                      | Servicios financieros y bancarios                    | \$3,700.00                           | \$0.00                          | \$3,700.00            | \$3,249.16              | \$3,249.16           | \$3,249.16          | \$3,249.16        | \$450.84     |
| 3411                      | Servicios financieros y bancarios                    | \$3,700.00                           | \$0.00                          | \$3,700.00            | \$3,249.16              | \$3,249.16           | \$3,249.16          | \$3,249.16        | \$450.84     |
| 3500                      | SERVICIOS DE INSTALACIÓN, REPARACIÓN, I              | \$366,000.00                         | \$0.00                          | \$366,000.00          | \$179,658.63            | \$179,658.63         | \$144,998.75        | \$144,998.75      | \$186,341.37 |
| 3510                      | Conservación y mantenimiento menor de inmue          | \$60,000.00                          | \$0.00                          | \$60,000.00           | \$21,857.47             | \$21,857.47          | \$21,857.47         | \$21,857.47       | \$38,142.53  |
| 3511                      | Conservación y mantenimiento menor de inmue          | \$60,000.00                          | \$0.00                          | \$60,000.00           | \$21,857.47             | \$21,857.47          | \$21,857.47         | \$21,857.47       | \$38,142.53  |
| 3530                      | Instalación, reparación y mantenimiento de equi      | \$5,000.00                           | \$0.00                          | \$5,000.00            | \$1,392.00              | \$1,392.00           | \$1,392.00          | \$1,392.00        | \$3,608.00   |
| 3531                      | Instalación, reparación y mantenimiento de equi      | \$5,000.00                           | \$0.00                          | \$5,000.00            | \$1,392.00              | \$1,392.00           | \$1,392.00          | \$1,392.00        | \$3,608.00   |
| 3570                      | Instalación, reparación y mantenimiento de maq       | \$35,000.00                          | \$0.00                          | \$35,000.00           | \$5,800.00              | \$5,800.00           | \$5,800.00          | \$5,800.00        | \$29,200.00  |
| 3571                      | Instalación, reparación y mantenimiento de maq       | \$35,000.00                          | \$0.00                          | \$35,000.00           | \$5,800.00              | \$5,800.00           | \$5,800.00          | \$5,800.00        | \$29,200.00  |
| 3580                      | Servicios de limpieza y manejo de desechos           | \$260,000.00                         | \$0.00                          | \$260,000.00          | \$150,534.16            | \$150,534.16         | \$115,874.28        | \$115,874.28      | \$109,465.84 |
| 3581                      | Servicios de limpieza y manejo de desechos           | \$260,000.00                         | \$0.00                          | \$260,000.00          | \$150,534.16            | \$150,534.16         | \$115,874.28        | \$115,874.28      | \$109,465.84 |
| 3590                      | Servicios de jardinería y fumigación                 | \$6,000.00                           | \$0.00                          | \$6,000.00            | \$75.00                 | \$75.00              | \$75.00             | \$75.00           | \$5,925.00   |
| 3591                      | Servicios de jardinería y fumigación                 | \$6,000.00                           | \$0.00                          | \$6,000.00            | \$75.00                 | \$75.00              | \$75.00             | \$75.00           | \$5,925.00   |
| 3600                      | SERVICIOS DE COMUNICACIÓN SOCIAL Y PUI               | \$66,000.00                          | \$0.00                          | \$66,000.00           | \$30,622.95             | \$30,622.95          | \$26,852.95         | \$26,852.95       | \$35,377.05  |
| 3620                      | Difusión por radio, televisión y otros medios de n   | \$18,000.00                          | \$0.00                          | \$18,000.00           | \$11,020.00             | \$11,020.00          | \$11,020.00         | \$11,020.00       | \$6,980.00   |
| 3621                      | Difusión por radio, televisión y otros medios de n   | \$18,000.00                          | \$0.00                          | \$18,000.00           | \$11,020.00             | \$11,020.00          | \$11,020.00         | \$11,020.00       | \$6,980.00   |
| 3630                      | Servicios de creatividad, preproducción y produc     | \$38,000.00                          | \$0.00                          | \$38,000.00           | \$18,447.75             | \$18,447.75          | \$14,677.75         | \$14,677.75       | \$19,552.25  |
| 3631                      | Servicios de creatividad, preproducción y produc     | \$38,000.00                          | \$0.00                          | \$38,000.00           | \$18,447.75             | \$18,447.75          | \$14,677.75         | \$14,677.75       | \$19,552.25  |
| 3660                      | Servicio de creación y difusión de contenido excl    | \$10,000.00                          | \$0.00                          | \$10,000.00           | \$1,155.20              | \$1,155.20           | \$1,155.20          | \$1,155.20        | \$8,844.80   |
| 3661                      | Servicio de creación y difusión de contenido excl    | \$10,000.00                          | \$0.00                          | \$10,000.00           | \$1,155.20              | \$1,155.20           | \$1,155.20          | \$1,155.20        | \$8,844.80   |
| 3700                      | SERVICIOS DE TRASLADOS Y VIÁTICOS                    | \$120,000.00                         | \$0.00                          | \$120,000.00          | \$30,741.42             | \$30,741.42          | \$30,741.42         | \$30,741.42       | \$89,258.58  |
| 3720                      | Pasajes terrestres                                   | \$30,000.00                          | \$0.00                          | \$30,000.00           | \$10,254.74             | \$10,254.74          | \$10,254.74         | \$10,254.74       | \$19,745.26  |
| 3721                      | Pasajes terrestres                                   | \$30,000.00                          | \$0.00                          | \$30,000.00           | \$10,254.74             | \$10,254.74          | \$10,254.74         | \$10,254.74       | \$19,745.26  |
| 3750                      | Viáticos en el país                                  | \$90,000.00                          | \$0.00                          | \$90,000.00           | \$20,486.68             | \$20,486.68          | \$20,486.68         | \$20,486.68       | \$69,513.32  |
| 3751                      | Viáticos en el país                                  | \$70,000.00                          | \$0.00                          | \$70,000.00           | \$14,418.96             | \$14,418.96          | \$14,418.96         | \$14,418.96       | \$55,581.04  |
| 3752                      | Gastos de traslados en comisiones oficiales          | \$20,000.00                          | \$0.00                          | \$20,000.00           | \$6,067.72              | \$6,067.72           | \$6,067.72          | \$6,067.72        | \$13,932.28  |
| 3800                      | SERVICIOS OFICIALES                                  | \$971,876.87                         | \$0.00                          | \$971,876.87          | \$788,640.28            | \$788,640.28         | \$586,836.24        | \$616,735.24      | \$183,236.59 |
| 3840                      | Exposiciones   | \$971,876.87                         | \$0.00                          | \$971,876.87          | \$788,640.28            | \$788,640.28         | \$586,836.24        | \$616,735.24      | \$183,236.59 |



## MUSEO DE ARTE CONTEMPORÁNEO DE SAN LUIS POTOSÍ SAN LUIS POTOSÍ

Estado Analítico del Ejercicio del Presupuesto por Fuente de Financiamiento Del 01/ene./2018 Al 31/ago./2018

F.Financiamiento: 1401, 2601, 2602

Usu: MACSLP

Rep: rptEstadoAnalíticoPresupuestoEgresos\_FF

Fecha y 31/ago./2018

hora de Impresión 10:20 p. m.

| Ejercicio del Presupuesto                                 |   | Egresos<br>Aprobado Al<br>31/12/2018 | Ampliaciones /<br>(Reducciones) | Egresos<br>Modificado | Egresos<br>Comprometido | Egresos<br>Devengado  | Egresos<br>Ejercido   | Egresos<br>Pagado     | Subejercicio          |
|---|---|--------------------------------------|---------------------------------|-----------------------|-------------------------|-----------------------|-----------------------|-----------------------|-----------------------|
| 3841  | Exposiciones                                    | \$901,876.87                         | \$0.00                          | \$901,876.87          | \$768,354.20            | \$768,354.20          | \$566,550.16          | \$596,449.16          | \$133,522.67          |
| 3843  | Espectáculos culturales                         | \$70,000.00                          | \$0.00                          | \$70,000.00           | \$20,286.08             | \$20,286.08           | \$20,286.08           | \$20,286.08           | \$49,713.92           |
| 3900  | OTROS SERVICIOS GENERALES                       | \$20,500.00                          | \$0.00                          | \$20,500.00           | \$12,013.00             | \$12,013.00           | \$12,013.00           | \$12,013.00           | \$8,487.00            |
| 3920  | Impuestos y derechos                            | \$500.00                             | \$0.00                          | \$500.00              | \$408.00                | \$408.00              | \$408.00              | \$408.00              | \$92.00               |
| 3921  | Impuestos y derechos                            | \$500.00                             | \$0.00                          | \$500.00              | \$408.00                | \$408.00              | \$408.00              | \$408.00              | \$92.00               |
| 3950  | Penas, multas, accesorios y actualizaciones     | \$5,000.00                           | \$0.00                          | \$5,000.00            | \$1,915.00              | \$1,915.00            | \$1,915.00            | \$1,915.00            | \$3,085.00            |
| 3951  | Penas, multas, accesorios y actualizaciones     | \$5,000.00                           | \$0.00                          | \$5,000.00            | \$1,915.00              | \$1,915.00            | \$1,915.00            | \$1,915.00            | \$3,085.00            |
| 3990  | Otros servicios generales                       | \$15,000.00                          | \$0.00                          | \$15,000.00           | \$9,690.00              | \$9,690.00            | \$9,690.00            | \$9,690.00            | \$5,310.00            |
| 3991  | Otros servicios generales                       | \$15,000.00                          | \$0.00                          | \$15,000.00           | \$9,690.00              | \$9,690.00            | \$9,690.00            | \$9,690.00            | \$5,310.00            |
| 5000  | BIENES MUEBLES, INMUEBLES E INTANGIBLE          | \$92,500.00                          | \$0.00                          | \$92,500.00           | \$58,479.18             | \$58,479.18           | \$58,479.18           | \$58,479.18           | \$34,020.82           |
| 5100  | MOBILIARIO Y EQUIPO DE ADMINISTRACIÓN           | \$50,000.00                          | \$0.00                          | \$50,000.00           | \$45,106.19             | \$45,106.19           | \$45,106.19           | \$45,106.19           | \$4,893.81            |
| 5110  | Muebles de oficina y estantería                 | \$10,000.00                          | \$0.00                          | \$10,000.00           | \$8,607.19              | \$8,607.19            | \$8,607.19            | \$8,607.19            | \$1,392.81            |
| 5111  | Muebles de oficina y estantería                 | \$10,000.00                          | \$0.00                          | \$10,000.00           | \$8,607.19              | \$8,607.19            | \$8,607.19            | \$8,607.19            | \$1,392.81            |
| 5150  | Equipo de cómputo y de tecnologías de la inform | \$40,000.00                          | \$0.00                          | \$40,000.00           | \$36,499.00             | \$36,499.00           | \$36,499.00           | \$36,499.00           | \$3,501.00            |
| 5151  | Equipo de cómputo y de tecnología de la informz | \$40,000.00                          | \$0.00                          | \$40,000.00           | \$36,499.00             | \$36,499.00           | \$36,499.00           | \$36,499.00           | \$3,501.00            |
| 5200  | MOBILIARIO Y EQUIPO EDUCACIONAL Y RECI          | \$37,500.00                          | \$0.00                          | \$37,500.00           | \$13,372.99             | \$13,372.99           | \$13,372.99           | \$13,372.99           | \$24,127.01           |
| 5210  | Equipos y aparatos audiovisuales                | \$4,500.00                           | \$0.00                          | \$4,500.00            | \$373.99                | \$373.99              | \$373.99              | \$373.99              | \$4,126.01            |
| 5211  | Equipos y aparatos audiovisuales                | \$4,500.00                           | \$0.00                          | \$4,500.00            | \$373.99                | \$373.99              | \$373.99              | \$373.99              | \$4,126.01            |
| 5230  | Cámaras fotográficas y de vídeo                 | \$33,000.00                          | \$0.00                          | \$33,000.00           | \$12,999.00             | \$12,999.00           | \$12,999.00           | \$12,999.00           | \$20,001.00           |
| 5231  | Cámaras fotográficas y de vídeo                 | \$33,000.00                          | \$0.00                          | \$33,000.00           | \$12,999.00             | \$12,999.00           | \$12,999.00           | \$12,999.00           | \$20,001.00           |
| 5900  | ACTIVOS INTANGIBLES                             | \$5,000.00                           | \$0.00                          | \$5,000.00            | \$0.00                  | \$0.00                | \$0.00                | \$0.00                | \$5,000.00            |
| 5910  | Software  | \$5,000.00                           | \$0.00                          | \$5,000.00            | \$0.00                  | \$0.00                | \$0.00                | \$0.00                | \$5,000.00            |
| 5911  | Software  | \$5,000.00                           | \$0.00                          | \$5,000.00            | \$0.00                  | \$0.00                | \$0.00                | \$0.00                | \$5,000.00            |
| <b>RECURSOS ESTATALES SUBSIDIO</b>                        |   | <b>\$3,438,476.87</b>                | <b>\$0.00</b>                   | <b>\$3,438,476.87</b> | <b>\$2,620,355.48</b>   | <b>\$2,620,355.48</b> | <b>\$2,114,752.36</b> | <b>\$2,144,651.36</b> | <b>\$1,058,121.30</b> |
| <b>2602 RECURSO FEDERAL CONVENIO SECULT SC/CCOL/19/18</b> |   |                                      |                                 |                       |                         |                       |                       |                       |                       |
| 3000  | SERVICIOS GENERALES                             | \$32,500.00                          | \$0.00                          | \$32,500.00           | \$32,500.00             | \$32,500.00           | \$32,500.00           | \$32,500.00           | \$0.00                |
| 3800  | SERVICIOS OFICIALES                             | \$32,500.00                          | \$0.00                          | \$32,500.00           | \$32,500.00             | \$32,500.00           | \$32,500.00           | \$32,500.00           | \$0.00                |
| 3840  | Exposiciones                                    | \$32,500.00                          | \$0.00                          | \$32,500.00           | \$32,500.00             | \$32,500.00           | \$32,500.00           | \$32,500.00           | \$0.00                |
| 3841  | Exposiciones                                    | \$32,500.00                          | \$0.00                          | \$32,500.00           | \$32,500.00             | \$32,500.00           | \$32,500.00           | \$32,500.00           | \$0.00                |
| <b>RECURSO FEDERAL CONVENIO SECULT</b>                    |   | <b>\$32,500.00</b>                   | <b>\$0.00</b>                   | <b>\$32,500.00</b>    | <b>\$32,500.00</b>      | <b>\$32,500.00</b>    | <b>\$32,500.00</b>    | <b>\$32,500.00</b>    | <b>\$0.00</b>         |



MUSEO DE ARTE CONTEMPORÁNEO DE SAN LUIS POTOSÍ  
SAN LUIS POTOSÍ

Estado Analítico del Ejercicio del Presupuesto por Fuente de Financiamiento Del 01/ene./2018 Al 31/ago./2018

F.Financiamiento: 1401, 2601, 2602


Fecha y 31/ago./2018

Usr: MACSLP

Rep: rptEstadoAnalíticoPresupuestoEgresos\_FF

hora de Impresión 10:20 p. m.

| Ejercicio del Presupuesto | Egresos                |                              | Egresos Modificado | Egresos Comprometido | Egresos Devengado | Egresos Ejercido | Egresos Pagado | Subejercicio   |
|---------------------------|------------------------|------------------------------|--------------------|----------------------|-------------------|------------------|----------------|----------------|
|                           | Aprobado Al 31/12/2018 | Ampliaciones / (Reducciones) |                    |                      |                   |                  |                |                |
| <b>Total Final</b>        | \$3,474,476.87         | \$0.00                       | \$3,474,476.87     | \$2,653,486.52       | \$2,413,480.52    | \$2,147,803.80   | \$2,177,782.40 | \$1,060,990.00 |

  
ALDO EDMUNDO ARELLANO PAREDES  
DIRECTOR GENERAL DEL M.A.C.

  
GERARDO JUÁREZ LOZANO  
SUBDIRECTOR ADMINISTRATIVO DEL M.A.C.



MUSEO DE ARTE CONTEMPORÁNEO DE SAN LUIS POTOSÍ  
SAN LUIS POTOSÍ

Gasto por Categoría Programática  
Del 01/ene./2018 Al 31/ago./2018

Usr: MACSLP  
Rep: rptEstadoPresupuestoEgresos\_PC

Fecha y hora de Impresión | 31/ago./2018  
10:24 p. m.

| Concepto  | Egresos               |                                      |                       |                       |                       | Subejercicio<br>6 = ( 3 - 4 ) |
|---|-----------------------|--------------------------------------|-----------------------|-----------------------|-----------------------|-------------------------------|
|   | Aprobado<br>1         | Ampliaciones /<br>(Reducciones)<br>2 | Modificado<br>3=(1+2) | Devengado<br>4        | Pagado<br>5           |                               |
| <b>Programas</b>  |                       |                                      |                       |                       |                       |                               |
| <b>Subsidios: Sector Social y Privado o Entidades Fec</b>         |                       |                                      |                       |                       |                       |                               |
| Sujetos a Reglas de Operación                                     | \$0.00                | \$0.00                               | \$0.00                | \$0.00                | \$0.00                | \$0.00                        |
| Otros Subsidios   | \$0.00                | \$0.00                               | \$0.00                | \$0.00                | \$0.00                | \$0.00                        |
| <b>Subsidios: Sector Social y Privado o Entidades Federativas</b> | <b>\$0.00</b>         | <b>\$0.00</b>                        | <b>\$0.00</b>         | <b>\$0.00</b>         | <b>\$0.00</b>         | <b>\$0.00</b>                 |
| <b>Desempeño de las Funciones</b>                                 |                       |                                      |                       |                       |                       |                               |
| Funciones de las Fuerzas Armadas (Únicamente Gobierno F           | \$0.00                | \$0.00                               | \$0.00                | \$0.00                | \$0.00                | \$0.00                        |
| Provisión de Bienes Públicos                                      | \$0.00                | \$0.00                               | \$0.00                | \$0.00                | \$0.00                | \$0.00                        |
| Prestación de Servicios Públicos                                  | \$0.00                | \$0.00                               | \$0.00                | \$0.00                | \$0.00                | \$0.00                        |
| Promoción y fomento   | \$3,474,476.87        | \$0.00                               | \$3,474,476.87        | \$2,413,486.52        | \$2,177,782.40        | \$1,060,990.35                |
| Regulación y supervisión  | \$0.00                | \$0.00                               | \$0.00                | \$0.00                | \$0.00                | \$0.00                        |
| Proyectos de Inversión  | \$0.00                | \$0.00                               | \$0.00                | \$0.00                | \$0.00                | \$0.00                        |
| Planeación, seguimiento y evaluación de políticas públicas        | \$0.00                | \$0.00                               | \$0.00                | \$0.00                | \$0.00                | \$0.00                        |
| Específicos   | \$0.00                | \$0.00                               | \$0.00                | \$0.00                | \$0.00                | \$0.00                        |
| <b>Desempeño de las Funciones</b>                                 | <b>\$3,474,476.87</b> | <b>\$0.00</b>                        | <b>\$3,474,476.87</b> | <b>\$2,413,486.52</b> | <b>\$2,177,782.40</b> | <b>\$1,060,990.35</b>         |
| <b>Administrativos y de Apoyo</b>                                 |                       |                                      |                       |                       |                       |                               |
| Apoyo al proceso presupuestario y para mejorar la eficiencia      | \$0.00                | \$0.00                               | \$0.00                | \$0.00                | \$0.00                | \$0.00                        |
| Apoyo a la función pública y al mejoramiento de la gestión        | \$0.00                | \$0.00                               | \$0.00                | \$0.00                | \$0.00                | \$0.00                        |
| Operaciones ajenas  | \$0.00                | \$0.00                               | \$0.00                | \$0.00                | \$0.00                | \$0.00                        |
| <b>Administrativos y de Apoyo</b>                                 | <b>\$0.00</b>         | <b>\$0.00</b>                        | <b>\$0.00</b>         | <b>\$0.00</b>         | <b>\$0.00</b>         | <b>\$0.00</b>                 |
| <b>Compromisos</b>  |                       |                                      |                       |                       |                       |                               |
| Obligaciones de cumplimiento de resolución jurisdiccional         | \$0.00                | \$0.00                               | \$0.00                | \$0.00                | \$0.00                | \$0.00                        |
| Desastres Naturales   | \$0.00                | \$0.00                               | \$0.00                | \$0.00                | \$0.00                | \$0.00                        |
| <b>Compromisos</b>  | <b>\$0.00</b>         | <b>\$0.00</b>                        | <b>\$0.00</b>         | <b>\$0.00</b>         | <b>\$0.00</b>         | <b>\$0.00</b>                 |
| <b>Obligaciones</b>   |                       |                                      |                       |                       |                       |                               |
| Pensiones y jubilaciones  | \$0.00                | \$0.00                               | \$0.00                | \$0.00                | \$0.00                | \$0.00                        |
| Aportaciones a la seguridad social                                | \$0.00                | \$0.00                               | \$0.00                | \$0.00                | \$0.00                | \$0.00                        |
| Aportaciones a fondos de estabilización                           | \$0.00                | \$0.00                               | \$0.00                | \$0.00                | \$0.00                | \$0.00                        |
| Aportaciones a fondos de inversión y reestructura de pensior      | \$0.00                | \$0.00                               | \$0.00                | \$0.00                | \$0.00                | \$0.00                        |
| <b>Obligaciones</b>   | <b>\$0.00</b>         | <b>\$0.00</b>                        | <b>\$0.00</b>         | <b>\$0.00</b>         | <b>\$0.00</b>         | <b>\$0.00</b>                 |
| <b>Programas de Gasto Federalizado</b>                            |                       |                                      |                       |                       |                       |                               |
| Gasto Federalizado  | \$0.00                | \$0.00                               | \$0.00                | \$0.00                | \$0.00                | \$0.00                        |



Usr: MACSLP

Rep: rptEstadoPresupuestoEgresos\_PC

# MUSEO DE ARTE CONTEMPORÁNEO DE SAN LUIS POTOSÍ SAN LUIS POTOSÍ


## Gasto por Categoría Programática Del 01/ene./2018 Al 31/ago./2018

Fecha y 31/ago./2018

hora de impresión 10:24 p. m.

| Concepto  | Egresos               |                                      |                       |                       |                       | Subejercicio<br>6 = ( 3 - 4 ) |
|---|-----------------------|--------------------------------------|-----------------------|-----------------------|-----------------------|-------------------------------|
|   | Aprobado<br>1         | Ampliaciones /<br>(Reducciones)<br>2 | Modificado<br>3=(1+2) | Devengado<br>4        | Pagado<br>5           |                               |
| <b>Programas</b>  |                       |                                      |                       |                       |                       |                               |
| Programas de Gasto Federalizado                             | \$0.00                | \$0.00                               | \$0.00                | \$0.00                | \$0.00                | \$0.00                        |
| <b>Participaciones a entidades federativas y municipios</b> |                       |                                      |                       |                       |                       |                               |
| Participaciones a entidades federativas y municipios        | \$0.00                | \$0.00                               | \$0.00                | \$0.00                | \$0.00                | \$0.00                        |
| Participaciones a entidades federativas y municipios        | \$0.00                | \$0.00                               | \$0.00                | \$0.00                | \$0.00                | \$0.00                        |
| <b>Costo financiero, deuda o apoyos a deudores y ahc</b>    |                       |                                      |                       |                       |                       |                               |
| Costo financiero, deuda o apoyos a deudores y ahorradores   | \$0.00                | \$0.00                               | \$0.00                | \$0.00                | \$0.00                | \$0.00                        |
| Costo financiero, deuda o apoyos a deudores y ahorradores   | \$0.00                | \$0.00                               | \$0.00                | \$0.00                | \$0.00                | \$0.00                        |
| <b>Adeudos de ejercicios fiscales anteriores</b>            |                       |                                      |                       |                       |                       |                               |
| Adeudos de ejercicios fiscales anteriores                   | \$0.00                | \$0.00                               | \$0.00                | \$0.00                | \$0.00                | \$0.00                        |
| Adeudos de ejercicios fiscales anteriores                   | \$0.00                | \$0.00                               | \$0.00                | \$0.00                | \$0.00                | \$0.00                        |
| <b>Total del Gasto</b>                                      | <b>\$3,474,476.87</b> | <b>\$0.00</b>                        | <b>\$3,474,476.87</b> | <b>\$2,415,486.52</b> | <b>\$2,177,782.40</b> | <b>\$1,060,990.35</b>         |

  
ALDO EDMUNDO ARCECANO PAREDES  
DIRECTOR GENERAL DEL M.A.C.

  
GERARDO JUÁREZ LOZANO  
SUBDIRECTOR ADMINISTRATIVO DEL M.A.C.

San Luis Potosí, S.L.P. a 31 de agosto de 2018  
MUSEO DE ARTE CONTEMPORÁNEO DE SAN LUIS POTOSÍ

Por este medio se informa que el Museo de Arte Contemporáneo de San Luis Potosí hasta la fecha no genera Programas y proyectos de Inversión.

**ATENTAMENTE**



**GERARDO JUAREZ LOZANO**  
SUBDIRECTOR ADMINISTRATIVO  
MUSEO DE ARTE CONTEMPORÁNEO



**ALDO EDMUNDO ARELLANO PAREDES**  
DIRECTOR GENERAL  
MUSEO DE ARTE CONTEMPORÁNEO

San Luis Potosí, S.L.P., a 31 de agosto de 2018  
MUSEO DE ARTE CONTEMPORANEO DE SAN LUIS POTOSI

Por este medio se informa que el Museo de Arte Contemporáneo de San Luis Potosí al 31 de agosto no genera endeudamiento ni intereses de la deuda pública.

**ATENTAMENTE**



**GERARDO JUAREZ LOZANO**  
SUBDIRECTOR ADMINISTRATIVO  
MUSEO DE ARTE CONTEMPORÁNEO



**ALDO EDMUNDO ARELLANO PAREDES**  
DIRECTOR GENERAL  
MUSEO DE ARTE CONTEMPORÁNEO

| Indicador  | Resultado | Parametro  |
|--|-----------|--|
| <b>01.- LIQUIDEZ (Activo Circulante / Pasivo a Circulante)</b>   |           |  |
| $\$319,162.91 / \$304,190.56$<br>Se dispone de 1.05 de activo circulante para pagar cada \$1.00 de obligaciones a corto plazo. Por lo que se cuenta con liquidez.  | 1.05      | a) Positivo = mayor de 1.1 veces<br>b) Aceptable = de 1.0 a 1.1 veces<br>c) No aceptable = menor a 1.0 veces |
| <b>02.- MÁRGEN DE SEGURIDAD ( (Activo Circulante - Pasivo Circulante) / Pasivo Circulante)</b>   |           |  |
| $(\$319,162.91 - \$304,190.56) / \$304,190.56$<br>Se cuenta con un nivel aceptable de margen de seguridad para solventar contingencias.  | 4.92      | a) Positivo = mayor a 35%<br>b) Aceptable = de 0% a 35%<br>c) No aceptable = menor a 0%                      |
| <b>03.- CARGA DE DEUDA (Amortizaciones de Pasivos / Gasto Total)</b>   |           |  |
| $(\$2,317,441.39 / \$2,413,486.52)$<br>La carga de la deuda fue 2,317,441.39 que representa el 96.02%  | 96.02     |  |
| <b>04.- SOLVENCIA (Pasivo Total / Activo Total)</b>  |           |  |
| $\$304,190.56 / \$851,218.09$<br>Se cuenta con un nivel aceptable de solvencia para cumplir con sus compromisos a largo plazo.   | 35.73     | a) Positivo = mayor a 35%<br>b) Aceptable = de 0% a 35%<br>c) No aceptable = menor a 0%                      |
| <b>05.- AUTONOMÍA FINANCIERA (Ingresos Propios / Ingresos Totales)</b>   |           |  |
| $\$2,381,722.87 / \$2,381,722.87$<br>El resultado refleja el porcentaje de los ingresos propios. por lo que se cuenta con autonomía financiera.  | 100.00    | a) Positivo = mayor o igual a 50%<br>b) No aceptable = menor a 50%   |
| <b>06.- AUTONOMÍA FINANCIERA PARA CUBRIR EL GASTO CORRIENTE (Ingresos Propios / Gasto Corriente)</b>   |           |  |
| $\$2,381,722.87 / \$2,355,007.34$<br>El gasto corriente es cubierto en un 101.13% con recursos propios, por lo cual se cuenta con un nivel positivo de autonomía financiera, para cubrir su gasto corriente. | 101.13    | a) Positivo = mayor al 55%<br>b) Aceptable = 45% al 55%<br>c) No aceptable = menor al 45%                    |
| <b>07.- REALIZACIÓN DE INVERSIONES, SERVICIOS Y BENEFICIO SOCIAL (Gasto de capital / Otros Ingresos)</b>   |           |  |
|  | 0.00      | a) Positivo = mayor al 70%<br>b) Aceptable = 60% al 70%<br>c) No aceptable = menor al 60%                    |
| <b>08.- RESULTADO FINANCIERO ((Saldo Inicial + Ingresos Totales) / Gasto Total)</b>  |           |  |
| $\$243,682.00 + \$2,381,722.87 / \$2,413,486.52$<br>Se cuenta con un nivel positivo de equilibrio financiero en la administración de los recursos.   | 1.09      | a) Positivo = 1.07 al 1.15<br>b) Aceptable = 1 a 1.05<br>c) No aceptable = menor a 1 o mayor a 1.15          |
| <b>09.- PROPORCIÓN DEL GASTO CORRIENTE SOBRE EL GASTO TOTAL (Gasto corriente / Gasto Total)</b>  |           |  |
| $\$2,355,007.34 / \$2,413,486.52$<br>El gasto corriente representan el 97.57% del gasto total.   | 97.57     |  |
| <b>10.- PROPORCIÓN DE LOS SERVICIOS PERSONALES S/GASTO CORRIENTES(Serv. Personales/Gto. corrientes)</b>  |           |  |




MUSEO DE ARTE CONTEMPORÁNEO DE SAN LUIS POTOSÍ  
SAN LUIS POTOSÍ

Proporción Gasto Programable

Al 31/ago./2018


Usu: MACSLP  
Rep: rptIndicadoresFinancieros

Fecha y hora de impresión: 31/ago./2018 10:27 p. m.



---

ALDO EDMUNDO ARELLANO PAREDES  
DIRECTOR GENERAL DEL M.A.C.



---

GERARDO JUÁREZ LOZANO  
SUBDIRECTOR ADMINISTRATIVO DEL M.A.C.

**PRESUPUESTO**  
**INDICADORES DE GASTO**

**Nombre del Indicador:**

Proporción Gasto Programable

**Objetivo del Indicador:**

Determinar la participación del gasto programable con respecto al total de egresos

**Variables que intervienen:**

TGP=Total de Gasto Programable TE=Total de Egreso

**Unidad de Medida:**

Porcentaje

**Base de Comparación**

Presupuesto de Egresos de ejercicios anteriores

**Formula:**

$$\frac{TGP}{TE} \times 100$$

**Medios de Verificación:**

Presupuesto de Egresos o Cuenta Pública

|     | Miles de pesos |  | Indicador |
|-----|----------------|--|-----------|
| TGP | \$2,413,487.00 |  | 69.46 %   |
| TE  | \$3,474,477.00 |  |           |




**Indicador**


**Resultado Parametro**

\$738,000.00 / \$2,355,007.34

31.33

Los servicios personales representan el 31.33% del gasto corriente.

  
ALDO EDMUNDO ARELLANO PAREDES  
DIRECTOR GENERAL DEL M.A.C.

  
GERARDO JUAREZ LOZANO  
SUBDIRECTOR ADMINISTRATIVO DEL M.A.C.



# MUSEO DE ARTE CONTEMPORÁNEO DE SAN LUIS POTOSÍ SAN LUIS POTOSÍ

Indicadores de Postura Fiscal  
del 01/ene./2018 al 31/ago./2018


Usu: MACSLP  
Rep: rptIndicadoresPosturaFiscal


Fecha y hora de Impresión 31/ago./2018  
10:26 p. m.

| Concepto  | Estimado              | Devengado             | Pagado                |
|---|-----------------------|-----------------------|-----------------------|
| <b>I. Ingresos Presupuestarios (I=1+2)</b>                              | <b>\$3,544,476.90</b> | <b>\$2,381,722.87</b> | <b>\$2,381,722.87</b> |
| 1. Ingresos del Gobierno de la Entidad Federativa                       | \$0.00                | \$0.00                | \$0.00                |
| 2. Ingresos del Sector Paraestatal                                      | \$3,544,476.90        | \$2,381,722.87        | \$2,381,722.87        |
| <b>II. Egresos Presupuestarios (II=3+4)</b>                             | <b>\$3,474,476.87</b> | <b>\$2,413,486.52</b> | <b>\$2,177,782.40</b> |
| 3. Egresos del Gobierno de la Entidad Federativa                        | \$0.00                | \$0.00                | \$0.00                |
| 4. Egresos del Sector Paraestatal                                       | \$3,474,476.87        | \$2,413,486.52        | \$2,177,782.40        |
| <b>III. Balance Presupuestario (Superávit o Déficit) (III = I - II)</b> | <b>\$70,000.03</b>    | <b>-\$31,763.65</b>   | <b>\$203,940.47</b>   |

| Concepto  | Estimado           | Devengado           | Pagado              |
|---|--------------------|---------------------|---------------------|
| <b>III. Balance Presupuestario (Superávit o Déficit)</b>        | <b>\$70,000.03</b> | <b>-\$31,763.65</b> | <b>\$203,940.47</b> |
| <b>IV. Intereses, Comisiones y Gastos de la Deuda</b>           | <b>\$0.00</b>      | <b>\$0.00</b>       | <b>\$0.00</b>       |
| <b>V. Balance Primario ( Superávit o Déficit) (V= III - IV)</b> | <b>\$70,000.03</b> | <b>-\$31,763.65</b> | <b>\$203,940.47</b> |

| Concepto   | Estimado      | Devengado     | Pagado        |
|--|---------------|---------------|---------------|
| <b>A. Financiamiento</b>                               | <b>\$0.00</b> | <b>\$0.00</b> | <b>\$0.00</b> |
| <b>B. Amortización de la deuda</b>                     | <b>\$0.00</b> | <b>\$0.00</b> | <b>\$0.00</b> |
| <b>C. Endeudamiento ó desendeudamiento (C = A - B)</b> | <b>\$0.00</b> | <b>\$0.00</b> | <b>\$0.00</b> |

  
ALDO EDMUNDO ARELLANO AREDES  
DIRECTOR GENERAL DEL M.A.C.

  
GERARDO JUAREZ LOZANO  
SUBDIRECTOR ADMINISTRATIVO DEL M.A.C.