

# ACOSE. ..


San Luis Potosí, S.L.P. a 06 de febrero de 2018  
Oficio número MAC/D/019/2018  
MUSEO DE ARTE CONTEMPORÁNEO DE SAN LUIS POTOSÍ

**JOAQUÍN HERRÁN LÓPEZ**  
DIRECTOR DE CONTABILIDAD GUBERNAMENTAL  
SECRETARÍA DE FINANZAS  
PRESENTE

Adjunto encontrará los estados financieros correspondientes al mes de enero del año en curso.

Sin otro particular, agradezco de antemano su amable atención al presente.

ATENTAMENTE



**GERARDO JUÁREZ LOZANO**  
SUBDIRECTOR ADMINISTRATIVO  
MUSEO DE ARTE CONTEMPORÁNEO

Copias: Expediente/ Minutario



INFORMACIÓN FINANCIERA

Museo de Arte Contemporáneo de San Luis Potosí  
Estado de Situación Financiera  
Al 31 de Enero del 2018.



Usuario: amac

ACTIVO	2018	2017	PASIVO	2018	2017
<b>Activo Circulante</b>			<b>Pasivo Circulante</b>		
Efectivo y Equivalentes	25,232	63,417	Cuentas por Pagar a Corto Plazo	76,392	8,248
Derechos a Recibir Efectivo o Equivalentes	16	308,329	Documentos por Pagar a Corto Plazo	-	-
Derechos a Recibir Bienes o Servicios	-	-	Porción a Corto Plazo de la Deuda Pública a Largo Plazo	-	-
Inventarios	-	-	Títulos y Valores a Corto Plazo	-	-
Almacenes	-	-	Pasivos Diferidos a Corto Plazo	-	-
Estimación por Pérdida o Deterioro de Activos Circulantes	-	-	Fondos y Bienes de Terceros en Garantía y/o Administran	-	-
Otros Activos Circulantes	-	-	Provisiones a Corto Plazo	-	-
			Otros Pasivos a Corto Plazo	-	-
<b>Total de Activos Circulantes</b>	<b>25,249</b>	<b>371,746</b>	<b>Total de Pasivos Circulantes</b>	<b>76,392</b>	<b>8,248</b>
<b>Activo No Circulante</b>			<b>Pasivo No Circulantes</b>		
Inversiones Financieras a Largo Plazo	-	-	Cuentas por Pagar a Largo Plazo	-	-
Derechos a Recibir Efectivo o Equivalentes a Largo Plazo	-	-	Documentos por Pagar a Largo Plazo	-	-
Bienes Inmuebles, Infraestructura y Construcciones en Proceso	-	-	Deuda Pública a Largo Plazo	-	-
Bienes Muebles	374,976	374,976	Pasivos Diferidos a Largo Plazo	-	-
Activos Intangibles	98,600	98,600	Fondos y Bienes de Terceros en Garantía y/o Administraci	-	-
Depreciación, Deterioro y Amortización Acumulada de Bienes	-	-	Provisiones a Largo Plazo	-	-
Activos Diferidos	-	-	<b>Total de Pasivos No Circulantes</b>	<b>-</b>	<b>-</b>
Estimación por Pérdida o Deterioro de Activos no Circulantes	-	-	<b>Total de Pasivos</b>	<b>76,392</b>	<b>8,248</b>
Otros Activos no Circulantes	-	-			
<b>Total de Activos No Circulantes</b>	<b>473,576</b>	<b>473,576</b>	<b>HACIENDA PÚBLICA /PATRIMONIO</b>		
<b>Total de Activos</b>	<b>498,825</b>	<b>845,322</b>	<b>Hacienda Pública/Patrimonio Contribuido</b>	-	-
			Aportaciones	-	-
			Donaciones de Capital	-	-
			Actualización de la Hacienda Pública/Patrimonio	-	-
			<b>Hacienda Pública/Patrimonio Generado</b>	<b>422,433</b>	<b>837,073</b>
			Resultados del ejercicio (Ahorro/Desahorro)	97,879	187,115
			Resultados de Ejercicios Anteriores	520,312	649,958
			Revalúos	-	-
			Reservas	-	-
			Rectificaciones de Resultados de Ejercicios Anteriores	-	-
			<b>Exceso o Insuficiencia en la Actualización del Patrimonio</b>	<b>-</b>	<b>-</b>
			Resultado por Posición Monetaria	-	-
			Resultado por Tenencia de Activos no Monetarios	-	-
			<b>Total Hacienda Pública/Patrimonio Generado</b>	<b>422,433</b>	<b>837,073</b>
			<b>Total de Pasivo y Patrimonio/Hacienda Pública</b>	<b>498,824</b>	<b>845,322</b>




En el caso de los activos se presentarán cifras netas.  
Los Estados Financieros de los entes públicos, proveen de información financiera a los principales usuarios de la misma, al Congreso y a los ciudadanos.  
El Valor de los Bienes Inmuebles es actualizado de acuerdo a los costos históricos de la Dirección de Control Patrimonial de la Oficialía Mayor.

Va. Bo.

C. GERARDO JUÁREZ LOZANO  
SUBDIRECTOR ADMINISTRATIVO DEL M.A.C.

AUTORIZO:

C. ALDO EDMUNDO ARELLANO PAREDES  
DIRECTOR GENERAL DEL M.A.C.



Museo de Arte Contemporáneo de San Luis Potosí  
Estado de Cambios en la Situación Financiera  
Del 01 al 31 de Enero del 2018.



	2018	2017	Origen	Aplicación
<b>Activo</b>	\$ 498,824.67	\$ 845,321.73	-	346,497.06
<b>Activo Circulante</b>	25,248.67	371,745.73	-	346,497.06
Efectivo y Equivalentes	25,232.19	63,416.73	-	38,184.54
Derechos a recibir Efectivo o Equivalentes	16.48	308,329.00	-	308,312.52
Derechos a Recibir Bienes o Servicios	-	-	-	-
Inventario	-	-	-	-
Almacenes	-	-	-	-
Estimación por Pérdida o Deterioro de Activos Circulantes	-	-	-	-
Otros Activos Circulantes	-	-	-	-
<b>Activo No Circulante</b>	\$ 473,576.00	\$ 473,576.00	\$	-
Inversiones Financieras a Largo Plazo	-	-	-	-
Derechos a Recibir Efectivo Equivalentes a Largo Plazo	-	-	-	-
Bienes Inmuebles, Infraestructura y Construcciones en Proceso	-	-	-	-
Bienes Muebles	374,976.00	374,976.00	-	-
Activos Intangibles	98,600.00	98,600.00	-	-
Depreciación, Deterioro y amortización Acumulada de Bienes	-	-	-	-
Activos Diferidos	-	-	-	-
Estimación por Pérdida o Deterioro de Activos No Circulantes	-	-	-	-
Otros Activos No Circulantes	-	-	-	-
<b>Pasivo</b>	\$ 76,392.00	\$ 8,248.32	\$	68,143.68
<b>Pasivo Circulante</b>	\$ 76,392.00	\$ 8,248.32	\$	68,143.68
Cuentas por Pagar a Corto Plazo	76,392.00	8,248.32	-	68,143.68
Documentos por Pagar a corto plazo	-	-	-	-
Porción a Corto Plazo de la Deuda Pública a Largo Plazo	-	-	-	-
Títulos y Valores a Corto Plazo	-	-	-	-
Pasivos diferidos a Corto Plazo	-	-	-	-
Fondos y Bienes de Terceros en Garantía y/o Administración a Corto Plazo	-	-	-	-
Provisiones a Corto Plazo	-	-	-	-
Otros Pasivos a Corto Plazo	-	-	-	-
<b>Pasivo No Circulante</b>	\$ -	\$ -	\$	-
Cuentas a Pagar a Largo Plazo	-	-	-	-
Documentos por Pagar a Largo plazo	-	-	-	-
Deuda Pública a Largo Plazo	-	-	-	-
Pasivos Diferidos a Largo Plazo	-	-	-	-
Fondos y Bienes de Terceros en Garantía y/o Administración a Largo Plazo	-	-	-	-
Provisiones a Largo Plazo	-	-	-	-
<b>HACIENDA PUBLICA/PATRIMONIO</b>	\$ 422,432.76	\$ 837,073.41	-	414,640.65
<b>Hacienda Pública/Patrimonio Contribuido</b>	-	-	-	-
Aportaciones	-	-	-	-
Donaciones de Capital	-	-	-	-
Actualizaciones de la Hacienda Pública/Patrimonio	-	-	-	-
<b>Hacienda Pública/Patrimonio Generado</b>	\$ 422,432.76	\$ 837,073.41	-	414,640.65
Resultados del Ejercicio (Ahorro/Desahorro)	97,879.24	187,115.41	-	-284,994.65
Resultados de Ejercicios Anteriores	520,312.00	649,958.00	-	129,646.00
Revaluos	-	-	-	-
Reservas	-	-	-	-
Rectificaciones de Resultados de Ejercicios Anteriores	-	-	-	-
<b>Excesos o Insuficiencia en la Actualización de la Hacienda Pública/Patrimonio</b>	\$ -	\$ -	\$	-
Resultado por Posición Monetaria	-	-	-	-
Resultado por Tenencia de Activos no Monetarios	-	-	-	-

Vo. Bo.

C. GERARDO JUAREZ LOZANO  
SUBDIRECTOR ADMINISTRATIVO DEL M.A.C.

AUTORIZO

G. ALDO EDMUNDO ARELLANO PAREDES  
DIRECTOR GENERAL DEL M.A.C.



Museo de Arte Contemporáneo de San Luis Potosí  
Estado Analítico del Activo  
DEL 01 al 31 de Enero del 2018.



Concepto	Saldo Inicial 1	Cargos del Período 2	Abonos del período 3	SaldoFinal (\$F) 4 (1+2-3)	Variación del Período (4-1)
<b>ACTIVO</b>					
<b>ACTIVO CIRCULANTE</b>	\$ 145,209.00	\$ 189,302.66	\$ 309,262.99	\$ 25,248.67	-\$ 119,960.33
Efectivo y Equivalentes	145,209.00	180,936.18	300,912.99	25,232.19	- 119,976.81
Derechos a Recibir Efectivo o Equivalente	-	8,366.48	8,350.00	16.48	16.48
Derechos a recibir Bienes o Servicios	-	-	-	-	-
Inventarios	-	-	-	-	-
Almacenes	-	-	-	-	-
Estimación por pérdida o Deterioro de Activos Circulantes	-	-	-	-	-
Otros Activos Circulantes	-	-	-	-	-
<b>ACTIVO NO CIRCULANTE</b>	\$ 473,576.00	\$ -	\$ -	\$ 473,576.00	\$ -
Inversiones Financieras a Largo Plazo	-	-	-	-	-
Derechos a Recibir Efectivo o Equivalente a Largo Plazo	-	-	-	-	-
Bienes inmuebles, Infraestructura y Construcciones en proceso	-	-	-	-	-
Bienes Muebles	374,976.00	-	-	374,976.00	-
Activos Intangibles	98,600.00	-	-	98,600.00	-
Depreciación, Deterioro y Amortización Acumuada de Bienes	-	-	-	-	-
Activos Diferidos	-	-	-	-	-
Estimación por Pérdida o Deterioro de Activos no Circulantes	-	-	-	-	-
Otros Activos no Circulantes	-	-	-	-	-

Vo. Bp.

C. GERARDO JUAREZ LOZANO  
SUBDIRECTOR ADMINISTRATIVO DEL M.A.C.

AUTORIZO:

C. ALDO EDMUNDO ARELLANO PAREDES  
DIRECTOR GENERAL DEL M.A.C.



MUSEO DE ARTE CONTEMPORANEO DE SAN LUIS POTOSÍ  
ESTADO ANALITICO DE INGRESOS  
Del 01 al 31 de Enero del 2018.



Rubros de los Ingresos	Ingresos Estimado (1)	Ampliaciones y Reducciones (2)	Ingresos Modificado (3=1+2)	Ingresos Devengado (4)	Ingresos Recaudado (5)	% de Avance de la Recaudación: (5/3)	Ingresos Excedentes (5-1)
1 Impuestos	-	-	-	-	-	0%	-
2 Cuotas y Aportaciones de Seguridad Social	-	-	-	-	-	0%	-
3 Contribuciones de Mejoras	-	-	-	-	-	0%	-
4 Derechos	70,000.03	-	70,000.03	8,350.00	8,350.00	12%	61,650.03
5 Productos	-	-	-	-	-	0%	-
Corriente	-	-	-	-	-	0%	-
Capital	-	-	-	-	-	0%	-
6 Aprovechamientos	-	-	-	-	-	0%	-
Corriente	-	-	-	-	-	0%	-
Capital	-	-	-	-	-	0%	-
7 Ingresos por Venta de Bienes y Servicios	-	-	-	-	-	0%	-
8 Participaciones y Aportaciones	-	-	-	-	-	0%	-
9 Transferencias, Asignaciones, subsidios y Otras Ayudas	3,441,976.87	-	3,441,976.87	-	-	0%	3,441,976.87
0 Ingresos Derivados de Financiamientos	-	-	-	-	-	0%	-
<b>Total</b>	<b>3,511,976.90</b>	<b>-</b>	<b>3,511,976.90</b>	<b>8,350.00</b>	<b>8,350.00</b>		<b>3,503,626.90</b>
<b>Estado Analítico De Ingresos Por Fuente De Financiamiento</b>	<b>Ingresos Estimado (1)</b>	<b>Ampliaciones y Reducciones (2)</b>	<b>Ingresos Modificado (3=1+2)</b>	<b>Ingresos Devengado (4)</b>	<b>Ingresos Recaudado (5)</b>	<b>% de Avance de la Recaudación: (5/3)</b>	<b>Ingresos Excedentes (5-1)</b>
<b>Tributarios</b>							
Impuesto Sobre los Ingresos	-	-	-	-	-	0%	-
Impuesto Sobre el Patrimonio	-	-	-	-	-	0%	-
Impuesto Sobre la Producción, el Consumo y Impuesto al Comercio Exterior	-	-	-	-	-	0%	-
Impuesto Sobre Nóminas y Asimilables	-	-	-	-	-	0%	-
Impuesto Ecológicos	-	-	-	-	-	0%	-
Accesorios	-	-	-	-	-	0%	-
Otros impuestos	-	-	-	-	-	0%	-
<b>Subtotal Tributarios</b>	<b>-</b>	<b>-</b>	<b>-</b>	<b>-</b>	<b>-</b>	<b>0%</b>	<b>-</b>
<b>No Tributarios</b>							
I. Derechos	70,000.03	-	70,000.03	8,350.00	8,350.00	12%	61,650.03
II. Productos	-	-	-	-	-	0%	0
III. Aprovechamientos	-	-	-	-	-	0%	0
IV. Contribuciones de Mejoras	-	-	-	-	-	0%	0
<b>Subtotal No Tributarios</b>	<b>\$ -</b>	<b>\$ -</b>	<b>\$ -</b>	<b>\$ -</b>	<b>\$ -</b>	<b>0%</b>	<b>0</b>
<b>Total</b>	<b>\$ 70,000.03</b>	<b>\$ -</b>	<b>\$ 70,000.03</b>	<b>\$ 8,350.00</b>	<b>\$ 8,350.00</b>		<b>-\$ 61,650.03</b>

Vo. Bo.  
  
ING. GERARDO JUAREZ LOZANO  
SUBDIRECTOR ADMINISTRATIVO DEL M.A.C.

AUTORIZADO  
  
C. ALDO EDMUNDO ARELLANO PAREDES  
DIRECTOR GENERAL DEL M.A.C.

MUSEO DE ARTE CONTEMPORANEO DE SAN LUIS POTOSI  
 ESTADO ANALITICO DEL EJERCICIO DEL PRESUPUESTO DE EGRESOS  
 POR CAPITULO DEL GASTO  
 Del 01 al 31 de Enero del 2018.



Ejercicio del Presupuesto		Egresos Aprobado	Ampiaciones/ (Reducciones)	Egresos Modificado	Egresos Comprometido	Egresos Devengado	Egresos Ejercido	Egreso Pagado	Subejercicio
Capitulo del Gasto		1	2	(3=1+2)	4	5	6	7	8
1000	SERVICIOS PERSONALES	-	-	-	81,000.00	81,000.00	69,172.00	69,172.00	11,828.00
2000	MATERIALES Y SUMINISTROS	103,473.00	-	103,473.00	-	-	-	-	-
3000	SERVICIOS GENERALES	3,408,503.90	-	3,408,503.90	24,847.24	24,847.24	24,847.24	24,847.24	-
4000	TRANSFERENCIAS SUBSIDIOS	-	-	-	-	-	-	-	-
5000	BIENES MUEBLES, INMUEBLES E I	-	-	-	-	-	-	-	-
6000	INVERSION PUBLICA	-	-	-	-	-	-	-	-
7000	INV. FINANCIERA Y OTRAS PROVIS	-	-	-	-	-	-	-	-
8000	PARTICIPACIONES Y APORTACION	-	-	-	-	-	-	-	-
9000	DEUDA PUBLICA	-	-	-	-	-	-	-	-
Total del Gasto		\$ 3,511,976.90	\$ -	\$ 3,511,976.90	\$ 105,847.24	\$ 105,847.24	\$ 94,019.24	\$ 94,019.24	\$ 11,828.00

Vo. Bo.

ING. GERARDO JUAREZ LOZANO  
 SUBDIRECTOR ADMINISTRATIVO DEL M.A.C.


AUTORIZO:

C. ALDO EDMUNDO ARELLANO PAREDES  
 DIRECTOR GENERAL DEL M.A.C.

MUSEODE ARTE CONTEMPORANEO DE SAN LUIS POTOSI  
ESTADO DE VARIACIÓN EN LA HACIENDA PÚBLICA/PATRIMONIO  
del 1 al 31 de Enero del 2018

(Cifras en pesos y centavos)

CONCEPTO	Hacienda Pública / Patrimonio	Hacienda Pública / Patrimonio Generado de	Hacienda Pública / Patrimonio Generado	Ajustes por Cambios de Valor	TOTAL
	Contribuido	Ejercicios Anteriores	del Ejercicio		
Hacienda Pública/Patrimonio Neto Final del Ejercicio Anterior		0.00			
Rectificaciones de Resultados de Ejercicios Anteriores		0.00			0.00
Cambios por Políticas Contables y Cambios por Errores Contables					
	0.00	0.00	0.00		0.00
Patrimonio Neto Inicial Ajustado del Ejercicio					
Donaciones de Capital					
Variaciones de la Hacienda Pública Patrimonio Neto del Ejercicio					
	0.00	0.00	0.00		0.00
Variaciones de la Hacienda Pública/Patrimonio Neto del Ejercicio		520,312.01	0.00		520,312.01
Resultados del Ejercicio (Ahorro/Desahorro)		-129,645.99	0.00		-129,645.99
Resultados de Ejercicios Anteriores		649,958.00			649,958.00
Revalúos					
Reservas					
Hacienda Pública/Patrimonio Neto Final del Ejercicio 2015	0.00	520,312.01	0.00		520,312.01
Patrimonio Neto Inicial Ajustado del Ejercicio 2015					
Actualización de la Hacienda Pública Patrimonio					
Cambios de la Hacienda Pública/Patrimonio Neto del Ejercicio 2016					
Aportaciones					
Donaciones de Capital					
Actualización de la Hacienda Pública/Patrimonio					
Variaciones de la Hacienda Pública/Patrimonio Neto del Ejercicio 2016			- 97,879.24		- 97,879.24
Resultado de Ejercicio Anteriores					0.00
Resultado del Ejercicio (Ahorro/Desahorro)			- 97,879.24		- 97,879.24
Revalúos					0.00
Reservas					0.00
	0.00	0.00	-97,879.24		-97,879.24
Saldo Neto en la Hacienda Pública / Patrimonio del Ejercicio	0.00	520,312.01	-97,879.24		422,432.77
Vo. Bo.	AUTORIZO				
G. GERARDO JUAREZ LOZANO SUBDIRECTOR ADMINISTRATIVO DEL M.A.C.	C. ALDO EDMUNDO ARELLANO PAREDES DIRECTOR GENERAL DEL M.A.C.				



INFORMACIÓN FINANCIERA  
Museo de Arte Contemporáneo de San Luis Potosí  
Reporte Analítico de la Deuda Pública y Otros Pasivos  
Del 01 al 31 de Enero del 2018.

DENOMINACIÓN DE LA DEUDAS	SALDO INICIAL DEL PERIODO	SALDO FINAL DEL PERIODO
<b>DEUDA PÚBLICA</b>		
<b>CORTO PLAZO</b>		
<b>DEUDA INTERNA</b>		
Instituciones de Credito		
Títulos y Valores		
Arrendamientos Financieros		
<b>DEUDA EXTERNA</b>		
Organismos Financieros Internacionales		
Deuda Bilateral		
Títulos y Valores		
Arrendamientos Financieros		
<b>SUBTOTAL CORTO PLAZO</b>		
<b>LARGO PLAZO:</b>		
<b>DEUDA INTERNA</b>		
Instituciones de Credito		
Títulos y Valores		
Arrendamientos Financieros		
<b>DEUDA EXTERNA</b>		
Organismos Financieros Internacionales		
Deuda Bilateral		
Títulos y Valores		
Arrendamientos Financieros		
<b>SUBTOTAL LARGO PLAZO</b>		
<b>OTROS PASIVOS</b>	58473	78302
<b>TOTAL DEUDA Y OTROS PASIVOS</b>		

Vo. Bo.

C. GERARDO MAREZ LOZANO  
SUBDIRECTOR ADMINISTRATIVO DEL M.A.C.


C. ALDO EDMUNDO ARRECLANO PAREDES  
DIRECTOR GENERAL DEL M.A.C.

**INFORMACIÓN FINANCIERA**


**Estado de Flujo de Efectivo**  
**MUSEO DE ARTE CONTEMPORANEO**  
 Del 01 de Enero al 31 de Enero del 2018.

Concepto	2018	2017
<b>Flujos de Efectivo de las Actividades de Operación</b>		
<b>Origen</b>	\$ 8,350.00	\$ 258,921.00
Impuestos	-	-
Cuotas y Aportaciones de Seguridad Social	-	-
Contribuciones de mejoras	-	-
Derechos	8,350.00	-
Productos de Tipo Corriente	-	-
Aprovechamientos de Tipo Corriente	-	-
Ingresos por Ventas de Bienes y Servicios	-	-
Ingresos no Comprendidos en las Fracciones de la Ley de Ingresos Causados en Ejercicios Fiscales Anteriores	-	-
Pendientes de Liquidación o Pago	-	-
Participaciones y Aportaciones	-	-
Transferencias, Asignaciones y Subsidios y Otras Ayudas	-	258,921.00
Otros Orígenes de Operación	-	-
<b>Aplicación</b>	\$ 106,230.24	# \$ 71,805.59
Servicios Personales	81,000.00	61,628.84
Materiales y Suministros	-	1,194.03
Servicios Generales	25,230.24	8,982.72
Transferencias Internas y Asignaciones al Sector Público	-	-
Transferencias al Resto del Sector Público	-	-
Subsidios y Subvenciones	-	-
Ayudas sociales	-	-
Pensiones y Jubilaciones	-	-
Transferencias a Fideicomisos, Mandatos y Contratos Análogos	-	-
Transferencias a la Seguridad Social	-	-
Donativos	-	-
Transferencias al Exterior	-	-
Participaciones	-	-
Aportaciones	-	-
Convenios	-	-
Otras Aplicaciones de Operación	-	-
<b>Flujos Netos de Efectivo por Actividades de Operación</b>	<b>-\$ 97,880.24</b>	<b>\$ 187,115.41</b>
<b>Flujos de Efectivo de las Actividades de Inversión</b>		
<b>Origen</b>	\$ 376,457.11	\$ 94,819.30
Bienes Inmuebles, Infraestructura y Construcciones en Proceso	-	-
Bienes Muebles	-	-
Otros Orígenes de Inversión	376,457.11	94,819.30
<b>Aplicación</b>	\$ 316,761.41	\$ 328,986.16
Bienes Inmuebles, Infraestructura y Construcciones en Proceso	-	-
Bienes Muebles	-	32,165.00
Otras Aplicaciones de Inversión	316,761.41	296,821.16
<b>Flujos Netos de Efectivo por Actividades de Inversión</b>	<b>\$ 59,695.70</b>	<b>-\$ 234,166.86</b>
<b>Flujos de Efectivo de las Actividades de Financiamiento</b>		

<b>Origen</b>	\$	-	\$	-
Endeudamiento Neto		-		-
Interno		-		-
Externo		-		-
Otros Origenes de Financiamiento		-		-
<b>Aplicación</b>	\$	-	\$	-
Servicios de la Deuda		-		-
Interno		-		-
Externo		-		-
Otras Aplicaciones de Financiamiento		-		-
<b>Flujos netos de Efectivo Por Actividades de Financiamiento</b>	\$	.	\$	-
<b>Incremento/Disminución Neta en el Efectivo y Equivalentes al Efectivo</b>	-\$	38,184.54	-\$	47,051.45
<b>Efectivo y equivalentes al Efectivo al Inicio del Ejercicio.</b>		63,416.73	#	110,468.18
<b>Efectivo y equivalentes al Efectivo al Final del Ejercicio.</b>		25,232.19		63,416.73



C. GERARDO JUAREZ LOZANO  
SUBDIRECTOR ADMINISTRATIVO DEL M.A.C.



C. ALDO EDMUNDO ARELLANO PAREDES  
DIRECTOR GENERAL DEL M.A.C.



MUSEO DE ARTE CONTEMPORANEO DE SAN LUIS POTOSÍ  
 ESTADO DEL EJERCICIO DEL PRESUPUESTO POR CAPITULO DEL GASTO  
 Asignación Presupuestal de Egresos al 31/ene/2018  
 (Cifras en pesos y centavos)

CLASIFICACION ECONOMICA  
 CAPITULO DEL GASTO

CLASIFICACION ECONOMICA CAPITULO DEL GASTO	Presupuesto de Egresos		Presupuesto Vigente	Presupuesto Comprometido	Presupuesto Disponible para Cumplir	Comprometido		Presupuesto Sin Devengar	Ejercido	Pagado	Cuentas por Pagar Deuda
	Aprobado	Ampliaciones/Reducciones				Devengado	No Devengado				
10 ADMINISTRACION DEL MAC	\$ 3,511,976.90	\$ -	\$ 3,511,976.90	\$ 105,847.24	\$ 3,406,129.66	\$ 105,847.24	\$ -	\$ 3,406,129.66	\$ 94,019.24	\$ 94,019.24	\$ 11,828.00
I Gastos Corrientes											
1000 SERVICIOS PERSONALES	-	-	-	81,000.00	81,000.00	81,000.00	-	81,000.00	69,172.00	69,172.00	11,828.00
2000 MATERIALES Y SUMINISTROS	103,473.00	-	103,473.00	-	103,473.00	-	-	103,473.00	-	-	-
3000 SERVICIOS GENERALES	3,408,503.90	-	3,408,503.90	24,847.24	3,383,656.66	24,847.24	-	3,383,656.66	24,847.24	24,847.24	-
<b>Total =&gt;</b>	<b>\$ 3,511,976.90</b>	<b>\$ -</b>	<b>\$ 3,511,976.90</b>	<b>\$ 105,847.24</b>	<b>\$ 3,406,129.66</b>	<b>\$ 105,847.24</b>	<b>\$ -</b>	<b>\$ 3,406,129.66</b>	<b>\$ 94,019.24</b>	<b>\$ 94,019.24</b>	<b>\$ 11,828.00</b>

Vo. Bo.  
 C. GERARDO JUÁREZ LOZANO  
 SUBDIRECTOR ADMINISTRATIVO DEL M.A.C.

AUTORIZO  
 C. ALDO EDMUNDO ARELLANO PAREDES  
 DIRECTOR GENERAL DEL M.A.C.

MUSEO DE ARTE CONTEMPORANEO DE SAN LUIS POTOSÍ  
ESTADO DEL EJERCICIO DEL PRESUPUESTO DE LOS EGRESOS  
SIN RAMO O DEPENDENCIA AL 31-ene-2018  
(Cifras en pesos y centavos)

UNIDAD RESPONSABLE	Presupuesto de Egresos Aprobado	Ampliaciones/Reducciones	Presupuesto Vigente	Comprometido	Presupuesto Disponible para Comprometer	Comprometido Devengado	Comprometido No Devengado	Presupuesto Sin Devengar	Ejercido	Pagado	Cuentas por Pagar Deuda
NO ADMINISTRACIÓN	\$ 3,511,976.90	\$ -	\$ 3,511,976.90	\$ 105,847.24	\$ 3,406,129.66	\$ 105,847.24	\$ -	\$ 3,406,129.66	\$ 94,019.24	\$ 94,019.24	\$ 11,828.00
<b>Total =&gt;</b>	<b>\$ 3,511,976.90</b>	<b>\$ -</b>	<b>\$ 3,511,976.90</b>	<b>\$ 105,847.24</b>	<b>\$ 3,406,129.66</b>	<b>\$ 105,847.24</b>	<b>\$ -</b>	<b>\$ 3,406,129.66</b>	<b>\$ 94,019.24</b>	<b>\$ 94,019.24</b>	<b>\$ 11,828.00</b>

Vo. Bn.  
C GERARDO BLAZQUEZ LOZANO  
SUBDIRECTOR ADMINISTRATIVO DEL MAC

AUTORIZO:  
C. ALDO EDUARDO ARELLANO PAREDES  
DIRECTOR GENERAL DEL MAC



MUSEO DE ARTE CONTEMPORANEO DE SAN LUIS POTOSÍ  
 ESTADO DEL EJERCICIO DEL PRESUPUESTO POR CLASIFICACION ECONOMICA POR TIPO DE GASTO  
 Asignación Presupuestal de Egresos al 31/ene/2018  
 (Cifras en pesos y centavos)

CLASIFICACION ECONOMICA

CLASIFICACION ECONOMICA	Presupuesto de Egresos Aprobado	Ampliaciones (Reducciones)	Presupuesto Vigente	Comprometido	Presupuesto Disponible para Comprometer	Comprometido Devengado	Comprometido No Devengado	Presupuesto Sin Devengar	Ejercido	Pagado	Cuentas por Pagar Deuda
1 Gasto Corriente	3,511,976.90	-	3,511,976.90	105,847.24	3,406,129.66	105,847.24	-	3,406,129.66	94,019.24	94,019.24	11,528.00
2 Gasto de Capital	-	-	-	-	-	-	-	-	-	-	-
3 Amortización de la Deuda y Disminución de Pasivas	-	-	-	-	-	-	-	-	-	-	-
<b>Total</b>	<b>\$ 3,511,976.90</b>	<b>\$ -</b>	<b>\$ 3,511,976.90</b>	<b>\$ 105,847.24</b>	<b>\$ 3,406,129.66</b>	<b>\$ 105,847.24</b>	<b>\$ -</b>	<b>\$ 3,406,129.66</b>	<b>\$ 94,019.24</b>	<b>\$ 94,019.24</b>	<b>\$ 11,528.00</b>

Vo. Bo.  
  
 C. GERARDO JUÁREZ LOZANO  
 SUBDIRECTOR ADMINISTRATIVO DEL M.A.C.

AUTORIZO  
  
 C. ALDO EDMUNDO ABELLANO PAREDES  
 DIRECTOR GENERAL DEL M.A.C.



MUSEO DE ARTE CONTEMPORANEO DE SAN LUIS POTOSÍ  
 ESTADO DEL EJERCICIO DEL PRESUPUESTO DE LOS EGRESOS  
 CLASIFICACIÓN ADMINISTRATIVA AL 31-ene-2018  
 (Cifras en pesos y centavos)

ADMINISTRATIVA

ADMINISTRATIVA		Presupuesto de Egresos Aprobado	Ampliaciones/ (Reducciones)	Presupuesto Vigente	Comprometido	Presupuesto Disponible para Comprometer	Comprometido Devengado	Comprometido No Devengado	Presupuesto Sin Devengar	Ejercido	Pagado	Cuentas por Pagar Deuda
10	ADMINISTRACIÓN DEL MAC	\$ 3,511,976.00	\$ -	\$ 3,511,976.00	\$ 105,847.24	\$ 3,406,129.66	\$ 105,847.24	\$ -	\$ 3,406,129.66	\$ 94,019.24	\$ 94,019.24	\$ 11,828.00
2.1.2.053	MUSEO DE ARTE CONTEMPORANEO DE SLP	\$ 3,511,976.00	\$ -	\$ 3,511,976.00	\$ 105,847.24	\$ 3,406,129.66	\$ 105,847.24	\$ -	\$ 3,406,129.66	\$ 94,019.24	\$ 94,019.24	\$ 11,828.00
<b>Total =&gt;</b>		\$ 3,511,976.00	\$ -	\$ 3,511,976.00	\$ 105,847.24	\$ 3,406,129.66	\$ 105,847.24	\$ -	\$ 3,406,129.66	\$ 94,019.24	\$ 94,019.24	\$ 11,828.00

Vo. Bo.  
  
 C. GERARDO JUÁREZ LOZANO  
 SUBDIRECTOR ADMINISTRATIVO DEL M.A.C.

AUTORIZO  
  
 C. ALDO EDMUNDO ARELLANO PAREDES  
 DIRECTOR GENERAL DEL M.A.C.

**MUSEO FEDERICO SILVA. ESCULTURA CONTEMPORANEA**
  
**ESTADO DEL EJERCICIO DEL PRESUPUESTO POR RAMO O DEPENDENCIA**
  
**Presupuesto de Egresos por Ramo o Dependencias al 31/ene/18**
  
 (Cifras en pesos y centavos)

RAMO O DEPENDENCIA	Presupuesto de Egresos Aprobado		Ampliaciones/ (Reducciones)	Presupuesto Vigente		Presupuesto Disponible para Comprometer		Comprometido		Presupuesto Sin Devengar		Ejercido	Pagado	Cuentas por Pagar Deuda								
	\$	\$		\$	\$	\$	\$	Devengado	No Devengado	\$	\$											
25 ADMINISTRACIÓN DEL MAC	\$	3,511,976.90	\$	-	\$	3,511,976.90	\$	105,847.24	\$	3,406,129.66	\$	105,847.24	\$	-	\$	3,406,129.66	\$	94,019.24	\$	94,019.24	\$	11,828.00
<b>Total =&gt;</b>	\$	3,511,976.90	\$	-	\$	3,511,976.90	\$	105,847.24	\$	3,406,129.66	\$	105,847.24	\$	-	\$	3,406,129.66	\$	94,019.24	\$	94,019.24	\$	11,828.00

Va. Bo.

C. GERARDO JUAREZ LOZANO  
 SUBDIRECTOR ADMINISTRATIVO DEL M.A.C.


AUTORIZO

C. ALDO EDMUNDO ARELLANO PAREDES  
 DIRECTOR GENERAL DEL M.A.C.

**MUSEO DE ARTE DE CONTEMPORANEO DE SAN LUIS POTOSÍ**  
**ESTADO DEL EJERCICIO DEL PRESUPUESTO POR DISTRIBUCION GEOGRAFICA**  
**Presupuesto de Egresos por Dependencias al 31/ene/18**  
 (Cifras en pesos y centavos)

**DISTRIBUCION GEOGRAFICA**

	Presupuesto de Egresos Aprobado	Ampliaciones/ (Reducciones)	Presupuesto Vigente	Presupuesto Comprometido	Presupuesto Disponible para Comprometer	Comprometido Devengado	Comprometido No Devengado	Presupuesto Sin Devengar	Ejercido	Pagado	Cuentas por Pagar Deuda
28 SAN LUIS POTOSÍ	\$ 3,511,976.90	\$ -	\$ 3,511,976.90	\$ 105,847.24	\$ 3,406,129.66	\$ 105,847.24	\$ -	\$ 3,406,129.66	\$ 94,019.24	\$ 94,019.24	\$ 11,828.00
<b>Total =&gt;</b>	\$ 3,511,976.90	\$ -	\$ 3,511,976.90	\$ 105,847.24	\$ 3,406,129.66	\$ 105,847.24	\$ -	\$ 3,406,129.66	\$ 94,019.24	\$ 94,019.24	\$ 11,828.00

Ve. Bo.  
  
 C. GERARDO JUÁREZ LOZANO  
 SUBDIRECTOR ADMINISTRATIVO DEL M.A.C.

AUTORIZO:  
  
 C. ALDO EDMUNDO ARELLANO PAREDES  
 DIRECTOR GENERAL DEL M.A.C.



MUSEO DE ARTE CONTEMPORANEO DE SAN LUIS POTOSÍ  
 ESTADO DEL EJERCICIO DEL PRESUPUESTO POR FUNCION  
 Presupuesto de Egresos por Dependencias al 31/ene/18  
 (Cifras en pesos y centavos)

CLASIFICACION FUNCIONAL DEL GASTO

FINALIDAD / FUNCION / SUBFUNCION

FINALEZAD / FUNCION / SUBFUNCION	Presupuesto	Ampliaciones/ (Reducciones)	Presupuesto Vigente	Comprometido	Presupuesto Disponible para Comprometer	Comprometido		Presupuesto Sin Devengar	Ejercido	Pagado	Cuentas por Pagar Deuda
	de Egresos Aprobado					Devengado	No Devengado				
2000 DESARROLLO SOCIAL	\$ 3,511,976.90	0	3,511,976.90	105,847.24	3,406,129.66	105,847.24	0	3,406,129.66	94,019.24	94,019.24	11,828.00
2400 RECREACION, CULTURA Y OTRAS MANIFESTACIONES SOCIALES	\$ 3,511,976.90	0	3,511,976.90	105,847.24	3,406,129.66	105,847.24	0	3,406,129.66	94,019.24	94,019.24	11,828.00
2420 CULTURA	3,511,976.90	-	3,511,976.90	105,847.24	3,406,129.66	105,847.24	-	3,406,129.66	94,019.24	94,019.24	11,828.00
2421 Sub-Subfuncion del Museo de Arte Contemporaneo de San Luis Potosi	3,511,976.90	-	3,511,976.90	105,847.24	3,406,129.66	105,847.24	-	3,406,129.66	94,019.24	94,019.24	11,828.00
<b>Total =&gt;</b>	<b>\$ 3,511,976.90</b>	<b>\$ -</b>	<b>\$ 3,511,976.90</b>	<b>\$ 105,847.24</b>	<b>\$ 3,406,129.66</b>	<b>\$ 105,847.24</b>	<b>\$ -</b>	<b>\$ 3,406,129.66</b>	<b>\$ 94,019.24</b>	<b>\$ 94,019.24</b>	<b>\$ 11,828.00</b>

Vo. Bo.

ING. GERARDO JIMENEZ LOZANO  
 SUBDIRECTOR ADMINISTRATIVO DEL M.A.C.

AUTORIZO:

C. ALDO EDMUNDO ARBELLANO PAREDES  
 DIRECTOR GENERAL DEL M.A.C.

MUSEO DE ARTE CONTEMPORANEO DE SAN LUIS POTOSÍ  
ESTADO DEL EJERCICIO DEL PRESUPUESTO DE LOS EGRESOS  
POR RAMO O DEPENDENCIA AL 31-ene-2018  
(Cifras en pesos y centavos)

POR PROGRAMAS

POR PROGRAMAS	Presupuesto de Egresos		Presupuesto Vigente	Comprometido	Presupuesto Disponible para Comprometer		Comprometido		Presupuesto Sin Devengar		Ejercido	Pagado	Cuentas por Pagar Deuda
	Aprobado	Ampliaciones/ (Reducciones)			Devengado	No Devengado	Devengar	Sin Devengar					
10 ADMINISTRACIÓN DEL MAC	\$ 3,511,976.90	\$ -	\$ 3,511,976.90	\$ 105,847.24	\$ 3,406,129.66	\$ 105,847.24	\$ -	\$ 3,406,129.66	\$ 94,019.24	\$ 94,019.24	\$ 94,019.24	\$ 94,019.24	\$ 11,828.00
MAC0551 MUSEO DE ARTE CONTEMPORANEO DE SLP	\$ 3,511,976.90	\$ -	\$ 3,511,976.90	\$ 105,847.24	\$ 3,406,129.66	\$ 105,847.24	\$ -	\$ 3,406,129.66	\$ 94,019.24	\$ 94,019.24	\$ 94,019.24	\$ 94,019.24	\$ 11,828.00
<b>Total =&gt;</b>	<b>\$ 3,511,976.90</b>	<b>\$ -</b>	<b>\$ 3,511,976.90</b>	<b>\$ 105,847.24</b>	<b>\$ 3,406,129.66</b>	<b>\$ 105,847.24</b>	<b>\$ -</b>	<b>\$ 3,406,129.66</b>	<b>\$ 94,019.24</b>	<b>\$ 94,019.24</b>	<b>\$ 94,019.24</b>	<b>\$ 94,019.24</b>	<b>\$ 11,828.00</b>

Vo. Bo.

C. GERARDO J. AREZLOZANO  
SUBDIRECTOR ADMINISTRATIVO DEL M.A.C.

AUTORIZO

CALDO EDMUNDO ARELLANO PAREDES  
DIRECTOR GENERAL DEL M.A.C.

MUSEO DE ARTE CONTEMPORANEO DE SAN LUIS POTOSI  
CUENTA ECONOMICA  
AL 31 DE ENERO DEL 2018.

1	INGRESOS		
1.1	INGRESOS CORRIENTES	\$	8,350.00
1.1.4	Derechos, Productos y Aprovechamientos Corrientes		8,350.00
1.1.4.1	Derechos No Incluidos en Otros Conceptos		8,350.00
1.1.8	Transferencias, Asignaciones y Donativos Corrientes Recibidos		-
1.1.8.2	Del Sector Público		-
1.1.8.2.1.1	Transferencias Internas y Asignaciones		-
		\$	-
2	GASTOS		
2.1	GASTOS CORRIENTES	\$	106,230.24
2.1.1	Gastos de Consumo de los Entes del Gobierno General/ Gastos de Explotación de las Entidades Empresariales		106,230.24
2.1.1.1	Remuneraciones		81,000.00
2.1.1.1.1	Sueldos y Salarios		81,000.00
2.1.1.1.2	Contribuciones Sociales		-
2.1.1.1.3	Impuestos sobre Nóminas		-
2.1.1.2	Compra de Bienes y Servicios		25,230.24
2.1.1.3	CONVENIOS DE REASIGNACIÓN		-
3	RESULTADO ECONOMICO DESAHORRO (1-2)	-\$	97,880.24
4	INGRESOS DE CAPITAL		
5	GASTOS DE CAPITAL		-
6	INGRESOS TOTALES (1+4)	\$	8,350.00
7	GASTOS TOTALES (2+5)	\$	106,230.24
8	GASTO PROGRAMABLE (2+5-Participaciones-Intereses)	\$	106,230.24
		-\$	97,880.24

Vo. Bu.

C. GERARDO JUAREZ LOZANO  
SUBDIRECTOR ADMINISTRATIVO DEL M.A.C.

AUTORIZO:

C. ALDO EDMUNDO ARELLANO PAREDES  
DIRECTOR GENERAL DEL M.A.C.

Nombre del Indicador

**Proporción Gasto Programable**

Objetivo del Indicador

Determinar la Participación del gasto Programable con respecto al total de egresos

Variables que intervienen

TGP=Total de Gasto Programable  
 TE= Total de Egreso

Unidad de Medida

Porcentaje

Base de comparación

Presupuesto de Egresos de ejercicios anteriores

Interpretación del Indicador

Muestra la razón porcentual que guardan el total del gasto programable entre el total de egresos

Formula

$$\frac{TGP}{TE} \times 100$$

\$ 127,927.24 = -20% -20.42%  
 \$ 106,230.24 = 120.42%

**Proporción Gasto Programable**

■ \$127,927.24 ■ \$106,230.24 =



Ver. Bo.

C. GERARDO JUAREZ LOZANO

DSUBIRECTOR ADMINISTRATIVO DEL M.A.C.

AUTORIZO:

C. ALDO EDMUNDO ARELLANO PAREDES

DIRECTORA GENERAL DEL M.A.C.



MUSEO DE ARTE CONTEMPORANEO DE SAN LUIS POTOSÍ  
Indicadores Financieros  
Del 1 al 31 de Enero del 2018



INDICADOR	Resultado	Parámetro
<b>01. LIQUIDEZ (Activo Circulante/Pasivo Circulante)</b> 25248.67 / 76392 Se dispone de \$33 de activo circulante para pagar cada \$1.00 de obligaciones a corto plazo. Por lo que no se cuenta con liquidez.	0.33	a) Positivo= mayor de 1.1 veces b) Aceptable= de 1.0 a 1.1 veces c) No aceptable= menor a 1.0 veces
<b>02. MARGEN DE SEGURIDAD ((Activo Circulante-Pasivo Circulante)/Pasivo Circulante)</b> 25248.67 - 76392 / 76392 Se cuenta con un nivel positivo de margen de seguridad para solventar contingencias.	-66.95%	a) Positivo= mayor a 35% b) Aceptable= 0% a 35% c) No aceptable= menor a 0%
<b>03. CARGA DE DEUDA (Amortizaciones de Pasivos/Gasto Total)</b> 76392 \$ 106,230.24 La carga de la deuda fue por \$120,484.29 que representa el 71.91% del gasto total.	71.91%	
<b>04. SOLVENCIA (Pasivo Total/Activo Total)</b> 76392 / 498824.67 Se cuenta con un nivel positivo de solvencia para cumplir con sus compromisos a largo plazo.	15.31%	a) Positivo= menor a 30% b) Aceptable= 30% a 50% c) No aceptable= mayor a 50%
<b>05. AUTONOMIA FINANCIERA (Ingresos Propios/Ingresos Totales)</b> \$ 8,350.00 \$ 8,350.00 Con este resultado se carece de autonomía financiera ya que se depende del 0.00% de recursos externos.	100.00%	a) Positivo= mayor o igual a 50% b) No Aceptable= menor a 50%
<b>06. AUTONOMIA FINANCIERA PARA CUBRIR EL GASTO CORRIENTE (Ingresos Propios/Gasto Corriente)</b> \$ 8,350.00 \$ 106,230.24 No se cuenta con un nivel aceptable de Autonomía Financiera.	7.86%	a) Positivo= mayor a 55% b) Aceptable= 45% a 55% c) No aceptable= menor a 45%
<b>07. REALIZACION DE INVERSIONES, SERVICIOS Y BENEFICIO SOCIAL (Gasto de Capital/Otros Ingresos)</b> \$ \$ Indicador no disponible, ya que el dividendo o el divisor son valores nulos o en cero.	#DIV/0!	a) Positivo= mayor a 70% b) Aceptable= 60% a 70% c) No aceptable= menor a 60%
<b>08. RESULTADO FINANCIERO ((Saldo Inicial+Ingresos Totales)/Gasto Total)</b> 0 \$ 8,350.00 \$ 106,230.24 No se cuenta con un nivel no aceptable de equilibrio financiero en la administración de los recursos.	0.08	a) Positivo= 1.07 a 1.18 veces b) Aceptable= 1.00 a 1.06 veces c) No aceptable= menor a 1.00 o mayor a 1.18 veces
<b>09. PROPORCION DEL GASTO CORRIENTE SOBRE EL GASTO TOTAL (Gasto corriente/Gasto total)</b> \$ 106,230.24 / \$ 106,230.24 El gasto corriente representa el 100% del gasto total.	100%	
<b>10. PROPORCION DE LOS SERVICIOS PERSONALES S/GASTO CORRIENTES (Serv Personales/Gro Corriente)</b> 81,000.00 / \$ 106,230.24 Los servicios personales representan el 76.25% del gasto corriente.	76.25%	

Vo. Bo.  
  
 C. GERARDO JUAREZ LOZANO  
 SUBDIRECTOR ADMINISTRATIVO DEL M.A.C.

AUTORIZO:  
  
 C. ALDO EDMUNDO ARELLANO PAREDES  
 DIRECTOR GENERAL DEL M.A.C.

Museo de Arte Contemporáneo de San Luis Potosí  
Estado de Actividades  
Del 01 al 31 de Enero del 2018.



	2018	2017
<b>INGRESOS Y OTROS BENEFICIOS</b>		
<b>Ingresos de la Gestión:</b>	\$ 4,450.00	\$ -
Impuestos	-	-
Cuentas y Aportaciones de Seguridad Social	-	-
Contribuciones de Aseguros	-	-
Deportes	8,350.00	-
Productos de Tipo Comercio	-	-
Aprovisionamientos de Tipo Comercio	-	-
Ingresos por Venta de Bienes y Servicios	-	-
Ingresos no contemplados en los Estados de la Ley de Ingresos Contables de Ejercicios Financieros Ante	-	-
Pérdidas de Liquidación o Pago	-	-
<b>Participaciones, Aportaciones, Transferencias, Asignaciones, Subsidios y Otras Ayudas</b>	\$ -	\$ 258,921.00
Participaciones y Aportaciones	-	-
Transferencias, Asignaciones, Subsidios y Otras Ayudas	-	258,921.00
<b>Otros Ingresos y Beneficios</b>	\$ -	\$ -
Ingresos Financieros	-	-
Incremento por Valoración de Inventarios	-	-
Disminución del Sistema de Estimaciones por Pérdida o Deterioro u Obsolescencia	-	-
Disminución del Sistema de Provisiones	-	-
Otros Ingresos y Beneficios Varios	-	-
<b>Total de Ingresos y Otros Beneficios</b>	\$ 8,350.00	\$ 258,921.00
<b>GASTOS Y OTRAS PÉRDIDAS</b>		
<b>Gastos de Funcionamiento</b>	\$ 106,230.24	\$ 71,805.59
Servicios Personales	81,000.00	61,628.84
Materiales y Suministros	-	1,191.03
Servicios Generales	25,230.24	8,985.72
<b>Transferencias, Asignaciones, Subsidios y Otras Ayudas</b>	\$ -	\$ -
Transferencias Internas y Asignaciones al Sector Público	-	-
Transferencias al Resto del Sector Público	-	-
Subsidios y Subvenciones	-	-
Ayudas Sociales	-	-
Pensiones y Jubilaciones	-	-
Transferencias a Fideicomisos, Mandatos y Contratos Análogos	-	-
Transferencias a la Seguridad Social	-	-
Donativos	-	-
Transferencias al Exterior	-	-
<b>Participaciones y Aportaciones</b>	\$ -	\$ -
Participaciones	-	-
Aportaciones	-	-
Convenios	-	-
<b>Intereses, Comisiones y otros Gastos de la Deuda Pública</b>	\$ -	\$ -
Intereses de la Deuda Pública	-	-
Comisiones de la Deuda Pública	-	-
Gastos de la Deuda Pública	-	-
Gasto por Coberturas	-	-
Apoyos Financieros	-	-
<b>Otros Gastos y Pérdidas Extraordinarios</b>	\$ -	\$ -
Estimaciones, Depreciaciones, Deterioros, Obsolescencia y Amortizaciones	-	-
Provisiones	-	-
Disminución de Inventarios	-	-
Aumento por insuficiencia de Estimaciones por Pérdida o Deterioro u Obsolescencia	-	-
Aumento por insuficiencia de Provisiones	-	-
Otros Gastos	-	-
<b>Inversión Pública</b>	\$ -	\$ -
Inversión Pública no Capitalizable	-	0
<b>Total de Gastos y Otras Pérdidas</b>	\$ 106,230.24	\$ 71,805.59
<b>Resultados del Ejercicio (Ahorro/Desahorro)</b>	\$ 97,880.24	\$ 187,115.41

1) No incluyen Utilidades e Intereses. Regla de Presentación de cuentas como ingresos financieros

Va. Ba

ING. GERARDO JUAREZ LOZANO  
SUBDIRECTOR ADMINISTRATIVO DEL M.A.C.

AUTORIZO:

D. ALDO EDUARDO ARELLANO PANDEZ  
DIRECTOR GENERAL DEL M.A.C.

# MUSEO DE ARTE CONTEMPORANEO DE SAN LUIS POTOSÍ

## Saldos Iniciales Ejercicio Fiscal 2018

		Saldos Iniciales	
		Cargo	Abono
<b>1</b>	<b>ACTIVO</b>	\$	618,785.00
<b>1.1</b>	<b>ACTIVO CIRCULANTE</b>		145,209.00
<b>1.1.1</b>	<b>Efectivo y Equivalentes</b>	\$	145,209.00
1.1.1.1	Efectivo	-	100.00
1.1.1.2	Bancos/Tesorería	-	-
1.1.1.3	Bancos Dependencias y Otros	145,309.00	-
1.1.1.4	Inversiones Temporales (Hasta 3 meses)	-	-
1.1.1.5	Fondos con Afectación Específica	-	-
1.1.1.6	Depositos de Fondos de Terceros en Garantía y/o Administración	-	-
1.1.1.9	Otros Efectivos y Equivalentes	-	-
<b>1.1.2</b>	<b>Derechos a Recibir Efectivo o Equivalentes</b>		-
1.1.2.1	Inversiones Financieras de Corto Plazo	-	-
1.1.2.2	Cuentas por Cobrar a Corto Plazo	-	-
1.1.2.3	Deudores Diversos por Cobrar a Corto Plazo	-	-
1.1.2.4	Ingresos por Recuperar a Corto Plazo	-	-
1.1.2.5	Deudores por Anticipos de la Tesorería a Corto Plazo	-	-
1.1.2.6	Prestamos Otorgados a Corto Plazo	-	-
1.1.2.9	Otros Derechos a Recibir Efectivo o Equivalentes a Corto Plazo	-	-
<b>1.1.3</b>	<b>Derechos a Recibir Bienes o Servicios</b>		-
1.1.3.1	Anticipo a Proveedores por Adquisición de Bienes y Prestación de Servicios a Corto Plazo	-	-
1.1.3.2	Anticipo a Proveedores por Adquisición de Bienes Inmuebles y Muebles a Corto Plazo	-	-
1.1.3.3	Anticipo a Proveedores por Adquisición de Bienes Intangibles a Corto Plazo	-	-
1.1.3.4	Anticipo a Contratistas por Obra Pública a Corto Plazo	-	-
1.1.3.9	Otros Derechos a Recibir Bienes o Servicios a Corto Plazo	-	-

1.1.4	<u>Inventarios</u>		-
1.1.4.1	Inventario de Mercancías para Venta	-	
1.1.4.2	Inventario de Mercancías Terminadas	-	
1.1.4.3	Inventario de Mercancías en Proceso de Elaboración	-	
1.1.4.4	Inventario de Materias Primas, Materiales y Suministros para Producción	-	
1.1.4.5	Bienes en Tránsito	-	
1.1.5	<u>Almacenes</u>		-
1.1.5.1	Almacén de Materiales y Suministros de Consumo	-	
1.1.6	Estimación por Perdida o Deterioro de Activos Circulantes		-
1.1.6.1	Estimación para Cuentas Incobrables por Derechos a Recibir Efectivo o Equivale	-	
1.1.6.2	Estimación por Deterioro de Inventarios	-	
1.1.9	Otros Activos Circulantes		-
1.1.9.1	Valores en Garantía	-	
1.1.9.2	Bienes en Garantía (excluye depósitos de fondos)	-	
1.1.9.3	Bienes Derivados de Embargos, Decomisos, Aseguramientos y Dación en Pago	-	
<b>1.2 ACTIVO NO CIRCULANTE</b>			<b>473,576.00</b>
1.2.1	Inversiones Financieras a Largo Plazo		-
1.2.1.1	Inversiones a Largo Plazo	-	
1.2.1.2	Títulos y Valores a Largo Plazo	-	
1.2.1.3	Fideicomisos, Mandatos y Contratos Análogos	-	
1.2.1.4	Participaciones y Aportaciones de Capital	-	
1.2.2	Derechos a Recibir Efectivo o Equivalentes a Largo Plazo		-
1.2.2.1	Documentos por cobrar a Largo Plazo	-	
1.2.2.2	Deudores Diversos a Largo Plazo	-	
1.2.2.3	Ingresos por Recuperar a Largo Plazo	-	
1.2.2.4	Prestamos Otorgados a Largo Plazo	-	
1.2.2.9	Otros Derechos a Recibir Efectivo o Equivalentes a Largo Plazo	-	
1.2.3	Bienes Inmuebles Infraestructura y Construcciones en Proceso		-
1.2.3.1	Terrenos	-	
1.2.3.2	Viviendas	-	
1.2.3.3	Edificios no Habitacionales	-	

1.2.3.4	Infraestructura	-	
1.2.3.5	Construcciones en Proceso en Bienes de Dominio Público	-	
1.2.3.6	Construcciones en Proceso en Bienes Propios	-	
1.2.3.9	Otros Bienes Inmuebles	-	
<b>1.2.4</b>	<b>Bienes Muebles</b>		<b>374,976.00</b>
1.2.4.1	Mobiliario y Equipo de Administración	309,645.00	
1.2.4.2	Mobiliario y Equipo Educativo y Recreativo	30,531.00	
1.2.4.3	Equipo e Instrumental Médico y de Laboratorio	-	
1.2.4.4	Equipo de Transporte	-	
1.2.4.5	Equipo de Defensa y Seguridad	-	
1.2.4.6	Maquinaria, Otros Equipos y Herramientas	-	
1.2.4.7	Colecciones, Obras de Arte y Objetos Valiosos	34,800.00	
1.2.4.8	Activos Biológicos	-	
<b>1.2.5</b>	<b>Activos Intangibles</b>		<b>98,600.00</b>
1.2.5.1	Software	98,600.00	
1.2.5.2	Patentes, Marcas y Derechos	-	
1.2.5.3	Concesiones y Franquicias	-	
1.2.5.4	Licencias	-	
1.2.5.9	Otros Activos Intangibles	-	
<b>1.2.6</b>	<b>Depreciación, Deterioro y Amortización Acumulada de Bienes</b>		<b>-</b>
1.2.6.1	Depreciación Acumulada de Bienes Inmuebles	-	
1.2.6.2	Depreciación Acumulada de Infraestructura	-	
1.2.6.3	Depreciación Acumulada de Bienes Muebles	-	
1.2.6.4	Deterioro Acumulado de Activos Biológicos	-	
1.2.6.5	Amortización Acumulada de Activos Intangibles	-	
<b>1.2.7</b>	<b>Activos Diferidos</b>		<b>-</b>
1.2.7.1	Estudios, Formulación y Evaluación de Proyectos	-	
1.2.7.2	Derechos Sobre Bienes en Régimen de Arrendamiento Financiero	-	
1.2.7.3	Gastos Pagados por Adelantado a Largo Plazo	-	
1.2.7.4	Anticipos a Largo Plazo	-	
1.2.7.5	Beneficios al Retiro de Empleados Pagados por Adelantado	-	
1.2.7.9	Otros Activos Diferidos	-	
<b>1.2.8</b>	<b>Estimación por Pérdida o Deterioro de Activos no Circulantes</b>		<b>-</b>

1.2.8.1	Estimaciones por Pérdida de Cuentas Incobrables de Documentos por Cobrar a l	-
1.2.8.2	Estimaciones por Pérdida de Cuentas Incobrables de Deudores Diversos por Cot	-
1.2.8.3	Estimaciones por Pérdida de Cuentas Incobrables de Ingresos por Cobrar a Larg	-
1.2.8.4	Estimaciones por Pérdida de Cuentas Incobrables de Prestamos Otorgados a Lai	-
1.2.8.9	Estimaciones por Pérdida de Otras Cuentas Incobrables a Largo Plazo	-
1.2.9	<b>Otros Activos no Circulantes</b>	-
1.2.9.1	Bienes en Concesión	-
1.2.9.2	Bienes en Arrendamiento Financiero	-
1.2.9.3	Bienes en Comodato	-

## 2 PASIVO

\$ 98,473.00

### 2.1 PASIVO CIRCULANTE

98,473.00

#### 2.1.1 Cuentas por Pagar a Corto Plazo

98,473.00

2.1.1.1	Servicios Personales por pagar a Corto Plazo	60,112.00
2.1.1.2	Proveedores por pagar a Corto Plazo	9,000.00
2.1.1.2.a	materiales y suministros	-
2.1.1.2.b	servicios generales	9,000.00
2.1.1.3	Contratistas por Obras Públicas por Pagar a Corto Plazo	-
2.1.1.4	Participaciones y Aportaciones por Pagar a Corto Plazo	-
2.1.1.5	Trasferencias Otorgadas por Pagar a Corto Plazo	-
2.1.1.6	Intereses, Comisiones y Otros Gastos de la Deuda Pública por Pagar a Corto Plaz	-
2.1.1.7	Retenciones y Contribuciones por Pagar a Corto Plazo	47,361.00
2.1.1.8	Devoluciones de la Ley de Ingresos por Pagar a Corto Plazo	-
2.1.1.9	Otras Cuentas por Pagar a Corto Plazo	-

0

#### 2.1.2 Documentos por Pagar a Corto Plazo

-

2.1.2.1	Documentos Comerciales por pagar Corto Plazo	-
2.1.2.2	Documentos con Contratistas por Obras Públicas por pagar a Corto Plazo	-
2.1.2.9	Otros Documentos por Pagar a Corto Plazo	-

#### 2.1.3 Porción a Corto Plazo de la Deuda Pública a Largo Plazo

-

2.1.3.1	Porción a Corto Plazo de la Deuda Pública Interna	-
2.1.3.2	Porción a Corto Plazo de la Deuda Pública Externa	-
2.1.3.3	Porción a Corto Plazo de Arrendamiento Financiero	-

2.1.4	<u>Titulos y Valores a Corto Plazo</u>	-
2.1.4.1	Títulos y Valores de la Deuda Pública Interna a Corto Plazo	-
2.1.4.2	Titulos y Valores de la Deuda Pública Externa a Corto Plazo	-
2.1.5	<u>Pasivos Difereridos a Corto Plazo</u>	-
2.1.5.1	Ingresos Cobrados por Adelantado a Corto Plazo	-
2.1.5.2	Intereses Cobrados por Adelantado a Corto Plazo	-
2.1.5.9	Otros Pasivos Diferidos a Corto Plazo	-
2.1.6	<u>Fondos y Bienes de Terceros en Garantía y/o Administración a Corto Plazo</u>	-
2.1.6.1	Fondos en Garantía a Corto Plazo	-
2.1.6.2	Fondos en Administración a Corto Plazo	-
2.1.6.3	Fondos Contingentes a Corto Plazo	-
2.1.6.4	Fondos de Fideicomisos, Mandatos y Análogos a Corto Plazo	-
2.1.6.5	Otros Fondos a Terceros en Garantía y/o Administración a Corto Plazo	-
2.1.6.6	Valores y Bienes en Garantía a Corto Plazo	-
2.1.7	<u>Provisiones a Corto Plazo</u>	-
2.1.7.1	Provisión para Demandas y Juicios a Corto Plazo	-
2.1.7.2	Provisión para Contingencias a Corto Plazo	-
2.1.7.9	Otras Provisiones a Corto Plazo	-
2.1.9	<u>Otros Pasivos a Corto Plazo</u>	-
2.1.9.1	Ingresos por Clasificar	-
2.1.9.2	Recaudación por Participar	-
2.1.9.9	Otros Pasivos Circulantes	-
2.2	<u>PASIVO NO CIRCULANTE</u>	-
2.2.1	<u>Cuentas por pagar a Largo Plazo</u>	-
2.2.1.1	Proveedores por Pagar a Largo Plazo	-
2.2.1.2	Contratistas por Obras Públicas por Pagar a Largo Plazo	-
2.2.2	<u>Documentos por pagar a Largo Plazo</u>	-
2.2.2.1	Documentos Comerciales por Pagar a Largo Plazo	-
2.2.2.2	Documentos con Contratistas por Obras Públicas por Pagar a Largo Plazo	-
2.2.2.9	Otros Documentos por Pagar a Largo Plazo	-

2.2.3	<u>Deuda Pública a Largo Plazo</u>		-
2.2.3.1	Titulos y Valores de la Deuda Pública Interna a Largo Plazo	-	
2.2.3.2	Titulos y Valores de la Deuda Pública Externa a Largo Plazo	-	
2.2.3.3	Préstamos de la Deuda Pública Interna por Pagar a Largo Plazo	-	
2.2.3.4	Préstamos de la Deuda Pública Externa por Pagar a Largo Plazo	-	
2.2.3.5	Arrendamiento Financiero por Pagar a Largo Plazo	-	
2.2.4	<u>Pasivos Diferidos a Largo Plazo</u>		-
2.2.4.1	Créditos Diferidos a Largo Plazo	-	
2.2.4.2	Intereses Cobrados por Adelantado a Largo Plazo	-	
2.2.4.9	Otros Pasivos Diferidos a Largo Plazo	-	
2.2.5	<u>Fondos y Bienes de Terceros en Garantía y/o Administración a Largo Plazo</u>		-
2.2.5.1	Fondos en Garantía a Largo Plazo	-	
2.2.5.2	Fondos en Administración a Largo Plazo	-	
2.2.5.3	Fondos Contingentes a Largo Plazo	-	
2.2.5.4	Fondos de Fideicomisos, Mandatos y Contratos Análogos a Largo Plazo	-	
2.2.5.5	Otros Fondos de Terceros en Garantía y/o Administración a Largo Plazo	-	
2.2.5.6	Valores y Bienes en Garantía a Largo Plazo	-	
2.2.6	<u>Provisiones a Largo Plazo</u>		-
2.2.6.1	Provisión para Demandas y Juicios a Largo Plazo	-	
2.2.6.2	Provisión para Pensiones a Largo Plazo	-	
2.2.6.3	Provisión para Contingencias a Largo Plazo	-	
2.2.6.9	Otras Provisiones a Largo Plazo	-	
<b>3</b>	<b><u>HACIENDA PUBLICA/ PATRIMONIO</u></b>		<b>520,312.00</b>
<b>3.1</b>	<b><i>Hacienda Pública/Patrimonio contribuido</i></b>		<b>-</b>
3.1.1	<u>Aportaciones</u>	-	
3.1.2	<u>Donaciones de Capital</u>	-	
3.1.3	<u>Actualización de la Hacienda Pública/Patrimonio</u>	-	
<b>3.2</b>	<b><i>Hacienda Pública/Patrimonio Generado</i></b>		<b>520,312.00</b>
3.2.1.	<u>Resultados del Ejercicio 2015 (Ahorro/Desahorro)</u>	-	-
3.2.2	<u>Resultados de Ejercicios Anteriores</u>	520,312.00	-
3.2.3	<u>Revalúos</u>	-	
3.2.3.1	Revalúo de Bienes Inmuebles	-	

3.2.3.2	Revalúo de Bienes Muebles	-	-
3.2.3.3	Revalúo de Bienes Intangibles	-	-
3.2.3.9	Otros Revalúos	-	-
3.2.4	<u>Reservas</u>	-	-
3.2.4.1	Reservas del patrimonio	-	-
3.2.4.2	Reservas territoriales	-	-
3.2.4.3	Reservas por contingencias	-	-
3.2.5	<u>Rectificaciones de Resultados de Ejercicios Anteriores</u>	-	-
3.2.5.1	Cambios en Políticas Contables	-	-
3.2.5.2	Cambios por Errores Contables	-	-
3.3	<i>Exceso o Insuficiencia en la Actualización de la Hacienda Pública/ Patrimonio</i>	-	-
3.3.1	<u>Resultado por Posición Monetaria</u>	-	-
3.3.2	<u>Resultado por Tenencia de Activos no Monetarios</u>	-	-

618,785.00 \$ 618,785.00

\$ -