



# Acuse

San Luis Potosí, S.L.P. a 05 de junio de 2018  
Oficio número MAC/D/079/2018  
MUSEO DE ARTE CONTEMPORÁNEO DE SAN LUIS POTOSÍ

**JOAQUÍN HERRÁN LÓPEZ**  
DIRECTOR DE CONTABILIDAD GUBERNAMENTAL  
SECRETARÍA DE FINANZAS  
PRESENTE

Adjunto encontrará los estados financieros correspondientes al mes de mayo del año en curso.

Sin otro particular, agradezco de antemano su amable atención al presente.

ATENTAMENTE

**GERARDO JUÁREZ LOZANO**  
SUBDIRECTOR ADMINISTRATIVO  
MUSEO DE ARTE CONTEMPORÁNEO

Copias: Expediente/ Minutario





# MUSEO DE ARTE CONTEMPORÁNEO DE SAN LUIS POTOSÍ

## ESTADOS FINANCIEROS AL 31 DE MAYO DE 2018

### CONTENIDO

- 1. ESTADOS E INFORMACIÓN CONTABLE**
  - 1.1. ESTADO DE SITUACIÓN FINANCIERA
  - 1.2. ESTADO DE ACTIVIDADES
  - 1.3. ESTADO DE VARIACIÓN EN LA HACIENDA PÚBLICA
  - 1.4. ESTADO DE FLUJO DE EFECTIVO
  - 1.5. ESTADO DE CAMBIOS EN LA SITUACIÓN FINANCIERA
  - 1.6. ESTADO ANALITICO DEL ACTIVO
  - 1.7. ESTADO ANALITICO DEL PASIVO
  - 1.8. ESTADO ANALITICO DE LA DEUDA Y OTROS PASIVOS
  - 1.9. BALANZA DE COMPROBACIÓN
  - 1.10. NOTAS A LOS ESTADOS FINANCIEROS
  - 1.11. INFORME SOBRE PASIVOS CONTINGENTES
  
- 2. ESTADOS E INFORMES PRESUPUESTARIOS**
  - 2.1. ESTADO ANALITICO DE INGRESOS PRESUPUESTALES
  - 2.2. ESTADO ANALITICO DEL EJERCICIO DEL PRESUPUESTO DE EGRESOS
    - 2.2.1.1. CLASIFICACIÓN POR OBJETO DEL GASTO (CAPITULO Y CONCEPTO)
    - 2.2.1.2. CLASIFICACIÓN POR OBJETO DEL GASTO (CAPITULO Y CONCEPTO) POR DEPENDENCIA
    - 2.2.1.3. CLASIFICACIÓN ECONÓMICA (TIPO DE GASTO)
    - 2.2.1.4. CLASIFICACIÓN ECONÓMICA (TIPO DE GASTO) POR DEPENDENCIA
    - 2.2.1.5. CLASIFICACIÓN ADMINISTRATIVA
    - 2.2.1.6. CLASIFICACIÓN FUNCIONAL (FINALIDAD Y FUNCIÓN)
    - 2.2.1.7. CLASIFICACIÓN FUNCIONAL (FINALIDAD Y FUNCIÓN) POR DEPENDENCIA
  - 2.3. ESTADO DEL EJERCICIO DEL PRESUPUESTO POR CAPITULO DEL GASTO
  - 2.4. ESTADO DEL EJERCICIO DEL PRESUPUESTO POR FUENTE DE FINANCIAMIENTO
  
- 3. ESTADOS E INFORMES PROGRAMATICOS**
  - 3.1. ESTADO DEL EJERCICIO DEL PRESUPUESTO DE EGRESOS POR PROYECTO/PROCESO/FUENTE DE FINANCIAMIENTO
  - 3.2. GASTO POR CATEGORIA PROGRAMATICA
  - 3.3. GASTO POR CATEGORIA PROGRAMATICA POR DEPENDENCIA
  
- 4. INFORMACIÓN COMPLEMENTARIA**
  - 4.1. INDICADORES DE POSTURA FISCAL
  - 4.2. INDICADORES FINANCIEROS
  - 4.3. EVALUACIÓN DE LA EJECUCIÓN PRESUPUESTARIA



MUSEO DE ARTE CONTEMPORÁNEO DE SAN LUIS POTOSÍ

SAN LUIS POTOSÍ

Estado de Situación Financiera

AL 31 DE MAYO DE 2018

	2018	2017	2018	2017
<b>ACTIVO</b>		<b>PASIVO</b>		
<b>ACTIVO CIRCULANTE</b>	<b>\$332,431.00</b>	<b>\$347,610.55</b>	<b>PASIVO CIRCULANTE</b>	<b>\$268,170.74</b>
EFFECTIVO Y EQUIVALENTES	\$332,140.94	\$286,032.35	CUENTAS POR PAGAR A CORTO PLAZO	\$268,170.74
DERECHOS A RECIBIR EFECTIVO O EQUIVALENTES	\$290.06	\$61,578.20	DOCUMENTOS POR PAGAR A CORTO PLAZO	\$0.00
DERECHOS A RECIBIR BIENES O SERVICIOS	\$0.00	\$0.00	PORCIÓN A CORTO PLAZO DE LA DEUDA PÚBLICA A LARGO PLAZO	\$0.00
INVENTARIOS	\$0.00	\$0.00	TÍTULOS Y VALORES A CORTO PLAZO	\$0.00
ALMACENES	\$0.00	\$0.00	PASIVOS DIFERIDOS A CORTO PLAZO	\$0.00
ESTIMACIÓN POR PÉRDIDA O DETERIORO DE ACTIVOS CIRCULANTES	\$0.00	\$0.00	FONDOS Y BIENES DE TERCEROS EN GARANTÍA Y/O ADMINISTRACIÓN A CORTO PLAZO	\$0.00
OTROS ACTIVOS CIRCULANTES	\$0.00	\$0.00	PROVISIONES A CORTO PLAZO	\$0.00
Total de Activos Circulantes	\$332,431.00	\$347,610.55	OTROS PASIVOS A CORTO PLAZO	\$0.00
<b>ACTIVO NO CIRCULANTE</b>	<b>\$523,074.00</b>	<b>\$473,576.00</b>	<b>Total de Pasivos Circulantes</b>	<b>\$268,170.74</b>
INVERSIONES FINANCIERAS A LARGO PLAZO	\$0.00	\$0.00	<b>PASIVO NO CIRCULANTE</b>	<b>\$0.00</b>
DERECHOS A RECIBIR EFECTIVO O EQUIVALENTES A LARGO PLAZO	\$0.00	\$0.00	CUENTAS POR PAGAR A LARGO PLAZO	\$0.00
BIENES INMUEBLES, INFRAESTRUCTURA Y CONSTRUCCIONES EN PROCESO	\$0.00	\$0.00	DOCUMENTOS POR PAGAR A LARGO PLAZO	\$0.00
BIENES MUEBLES	\$424,474.00	\$374,976.00	DEUDA PÚBLICA A LARGO PLAZO	\$0.00
ACTIVOS INTANGIBLES	\$98,600.00	\$98,600.00	PASIVOS DIFERIDOS A LARGO PLAZO	\$0.00
DEPRECIACIÓN, DETERIORO Y AMORTIZACIÓN ACUMULADA DE BIENES	\$0.00	\$0.00	FONDOS Y BIENES DE TERCEROS EN GARANTÍA Y/O ADMINISTRACIÓN A LARGO PLAZO	\$0.00
ACTIVOS DIFERIDOS	\$0.00	\$0.00	PROVISIONES A LARGO PLAZO	\$0.00
ESTIMACIÓN POR PÉRDIDA O DETERIORO DE ACTIVOS NO CIRCULANTES	\$0.00	\$0.00	<b>Total de Pasivos No Circulantes</b>	<b>\$0.00</b>
OTROS ACTIVOS NO CIRCULANTES	\$0.00	\$0.00		
Total de Activos No Circulantes	\$523,074.00	\$473,576.00	<b>Total de Pasivos</b>	<b>\$268,170.74</b>
<b>Total de Activos</b>	<b>\$855,505.00</b>	<b>\$821,186.55</b>	<b>HACIENDA PÚBLICA/ PATRIMONIO</b>	
			APORTACIONES	\$0.00
			DONACIONES DE CAPITAL	\$0.00
			ACTUALIZACIÓN DE LA HACIENDA PÚBLICA/PATRIMONIO	\$0.00
			<b>HACIENDA PÚBLICA /PATRIMONIO GENERADO</b>	<b>\$587,334.26</b>
			RESULTADOS DEL EJERCICIO (AHORRO/ DESAHORRO)	\$67,022.26
			RESULTADOS DE EJERCICIOS ANTERIORES	\$520,312.00
			REVALUOS	\$0.00
			RESERVAS	\$0.00
			RECTIFICACIONES DE RESULTADOS DE EJERCICIOS ANTERIORES	\$0.00
			EXCESO O INSUFICIENCIA EN LA ACTUALIZACIÓN DE LA HACIENDA PÚBLICA/ PATRIMONIO	\$0.00
			RESULTADO POR POSICIÓN MONETARIA	\$0.00
			RESULTADO POR TENENCIA DE ACTIVOS NO MONETARIOS	\$0.00
			<b>Total Hacienda Pública/Patrimonio</b>	<b>\$587,334.26</b>
			<b>Total de Pasivo y Hacienda Pública/Patrimonio</b>	<b>\$855,505.00</b>

"Bajo protesta de decir la verdad declaramos que los Estados Financieros y sus notas, son razonablemente correctos y son responsabilidad del emisor"

RONALDO EDMUNDO REBLANO PAREDES  
DIRECTOR GENERAL DEL M.A.C.


ING. GERARDO J. PAREZ LOZANO  
SUBDIRECTOR ADMINISTRATIVO DEL M.A.C.

**MUSEO DE ARTE CONTEMPORÁNEO DE SAN LUIS POTOSÍ**  
**SAN LUIS POTOSÍ**  
 ESTADO DE ACTIVIDADES  
 AL 31 DE MAYO DE 2018


	<u>2018</u>	<u>2017</u>
<b>INGRESOS Y OTROS BENEFICIOS</b>		
<b>INGRESOS DE GESTIÓN</b>	\$25,510.00	\$0.00
IMPUESTOS	\$0.00	\$0.00
CUOTAS Y APORTACIONES DE SEGURIDAD SOCIAL	\$0.00	\$0.00
CONTRIBUCIONES DE MEJORAS	\$0.00	\$0.00
DERECHOS	\$25,510.00	\$0.00
PRODUCTOS DE TIPO CORRIENTE *	\$0.00	\$0.00
APROVECHAMIENTOS DE TIPO CORRIENTE	\$0.00	\$0.00
INGRESOS POR VENTA DE BIENES Y SERVICIOS	\$0.00	\$0.00
INGRESOS NO COMPRENDIDOS EN LAS FRACCIONES DE LA LEY DE INGRESOS CAUSADOS EN EJERCICIOS FISCALES ANTERIORES PENDIENTES DE LIQUIDACIÓN O PAGO	\$0.00	\$0.00
<b>PARTICIPACIONES, APORTACIONES, TRANSFERENCIAS, ASIGNACIONES, SUBSIDIOS Y OTRAS PARTICIPACIONES Y APORTACIONES</b>	<b>\$1,434,159.87</b>	<b>\$1,133,462.80</b>
TRANSFERENCIAS, ASIGNACIONES, SUBSIDIOS Y OTRAS AYUDAS	\$1,434,159.87	\$1,133,462.80
<b>OTROS INGRESOS Y BENEFICIOS</b>	<b>\$0.00</b>	<b>\$0.00</b>
INGRESOS FINANCIEROS	\$0.00	\$0.00
INCREMENTO POR VARIACIÓN DE INVENTARIOS	\$0.00	\$0.00
DISMINUCIÓN DEL EXCESO DE ESTIMACIONES POR PÉRDIDA O DETERIORO U OBSOLESCENCIA	\$0.00	\$0.00
DISMINUCIÓN DEL EXCESO DE PROVISIONES	\$0.00	\$0.00
OTROS INGRESOS Y BENEFICIOS VARIOS	\$0.00	\$0.00
<b>Total de Ingresos y Otros Beneficios</b>	<b>\$1,459,669.87</b>	<b>\$1,133,462.80</b>
<b>GASTOS Y OTRAS PÉRDIDAS</b>		
<b>GASTOS DE FUNCIONAMIENTO</b>	<b>\$1,392,647.61</b>	<b>\$987,327.73</b>
SERVICIOS PERSONALES	\$450,000.00	\$464,405.64
MATERIALES Y SUMINISTROS	\$33,699.96	\$8,965.57
SERVICIOS GENERALES	\$908,947.65	\$513,956.52
<b>TRANSFERENCIAS, ASIGNACIONES, SUBSIDIOS Y OTRAS AYUDAS</b>	<b>\$0.00</b>	<b>\$0.00</b>
TRANSFERENCIAS INTERNAS Y ASIGNACIONES AL SECTOR PÚBLICO	\$0.00	\$0.00
TRANSFERENCIAS AL RESTO DEL SECTOR PÚBLICO	\$0.00	\$0.00
SUBSIDIOS Y SUBVENCIONES	\$0.00	\$0.00
AYUDAS SOCIALES	\$0.00	\$0.00
PENSIONES Y JUBILACIONES	\$0.00	\$0.00
TRANSFERENCIAS A FIDEICOMISOS, MANDATOS Y CONTRATOS ANÁLOGOS	\$0.00	\$0.00
TRANSFERENCIAS A LA SEGURIDAD SOCIAL	\$0.00	\$0.00
DONATIVOS	\$0.00	\$0.00
TRANSFERENCIAS AL EXTERIOR	\$0.00	\$0.00
<b>PARTICIPACIONES Y APORTACIONES</b>	<b>\$0.00</b>	<b>\$59,615.12</b>
PARTICIPACIONES	\$0.00	\$0.00
APORTACIONES	\$0.00	\$0.00
CONVENIOS	\$0.00	\$59,615.12
<b>INTERESES, COMISIONES Y OTROS GASTOS DE LA DEUDA PÚBLICA</b>	<b>\$0.00</b>	<b>\$0.00</b>
INTERESES DE LA DEUDA PÚBLICA	\$0.00	\$0.00
COMISIONES DE LA DEUDA PÚBLICA	\$0.00	\$0.00
GASTOS DE LA DEUDA PÚBLICA	\$0.00	\$0.00
COSTO POR COBERTURAS	\$0.00	\$0.00
APOYOS FINANCIEROS	\$0.00	\$0.00
<b>OTROS GASTOS Y PÉRDIDAS EXTRAORDINARIAS</b>	<b>\$0.00</b>	<b>\$0.00</b>
ESTIMACIONES, DEPRECIACIONES, DETERIOROS, OBSOLESCENCIA Y AMORTIZACIONES	\$0.00	\$0.00
PROVISIONES	\$0.00	\$0.00
DISMINUCIÓN DE INVENTARIOS	\$0.00	\$0.00
AUMENTO POR INSUFICIENCIA DE ESTIMACIONES POR PÉRDIDA O DETERIORO U OBSOLESCENCIA	\$0.00	\$0.00
AUMENTO POR INSUFICIENCIA DE PROVISIONES	\$0.00	\$0.00
OTROS GASTOS	\$0.00	\$0.00
<b>Inversión Pública</b>	<b>\$0.00</b>	<b>\$0.00</b>
Inversión Pública no Capitalizable	\$0.00	\$0.00
<b>Total de Gastos y otras Pérdidas</b>	<b>\$1,392,647.61</b>	<b>\$1,046,942.85</b>
<b>Resultado del Ejercicio (Ahorro/Desahorro)</b>	<b>\$67,022.26</b>	<b>\$86,519.95</b>

\*No se incluyen: Utilidades e Intereses. Por regla de presentación se revelan como Ingresos Financieros

"Bajo protesta de decir la verdad declaramos que los Estados Financieros y sus notas, son razonablemente correctos y son responsabilidad del emisor"



C. ALDO EDMUNDO ARELLANO PAREDES  
DIRECTOR GENERAL DEL M.A.C.



ING. GERARDO JUAREZ LOZANO  
SUBDIRECTOR ADMINISTRATIVO DEL M.A.C.



# MUSEO DE ARTE CONTEMPORÁNEO DE SAN LUIS POTOSÍ SAN LUIS POTOSÍ

Estado de Variaciones en la Hacienda Pública

AL 31 DE MAYO DE 2018

## Hacienda Pública/ Patrimonio Generado

Concepto	Hacienda Pública/ Patrimonio Contribuido	Exceso o Insuficiencia en la Actualización de la Hacienda Pública / Patrimonio			Total
		De Ejercicios Anteriores	Del Ejercicio		
HACIENDA PÚBLICA/PATRIMONIO CONTRIBUIDO NETO 2017	\$0.00	\$0.00	\$0.00	\$0.00	\$0.00
APORTACIONES	\$0.00	\$0.00	\$0.00	\$0.00	\$0.00
DONACIONES DE CAPITAL	\$0.00	\$0.00	\$0.00	\$0.00	\$0.00
ACTUALIZACIÓN DE LA HACIENDA PÚBLICA/PATRIMONIO	\$0.00	\$0.00	\$0.00	\$0.00	\$0.00
HACIENDA PÚBLICA /PATRIMONIO GENERADO NETO 2017	\$0.00	\$649,957.99	\$86,519.95	\$0.00	\$736,477.94
RESULTADOS DEL EJERCICIO (AHORRO/ DESAHORRO)	\$0.00	\$0.00	\$86,519.95	\$0.00	\$86,519.95
RESULTADOS DE EJERCICIOS ANTERIORES	\$0.00	\$649,957.99	\$0.00	\$0.00	\$649,957.99
REVALÚOS	\$0.00	\$0.00	\$0.00	\$0.00	\$0.00
RESERVAS	\$0.00	\$0.00	\$0.00	\$0.00	\$0.00
RECTIFICACIONES DE RESULTADOS DE EJERCICIOS ANTERIORES	\$0.00	\$0.00	\$0.00	\$0.00	\$0.00
EXCESO O INSUFICIENCIA EN LA ACTUALIZACIÓN DE LA HACIENDA PÚBLICA/ PATRIMONIO NETO 2017	\$0.00	\$0.00	\$0.00	\$0.00	\$0.00
RESULTADO POR POSICIÓN MONETARIA	\$0.00	\$0.00	\$0.00	\$0.00	\$0.00
RESULTADO POR TENENCIA DE ACTIVOS NO MONETARIOS	\$0.00	\$0.00	\$0.00	\$0.00	\$0.00
HACIENDA PÚBLICA / PATRIMONIO NETO FINAL 2017	\$0.00	\$649,957.99	\$86,519.95	\$0.00	\$736,477.94
CAMBIOS EN LA HACIENDA PÚBLICA/PATRIMONIO CONTRIBUIDO NETO 2018	\$0.00	\$0.00	\$0.00	\$0.00	\$0.00
APORTACIONES	\$0.00	\$0.00	\$0.00	\$0.00	\$0.00
DONACIONES DE CAPITAL	\$0.00	\$0.00	\$0.00	\$0.00	\$0.00
ACTUALIZACIÓN DE LA HACIENDA PÚBLICA/PATRIMONIO	\$0.00	\$0.00	\$0.00	\$0.00	\$0.00
VARIACIONES DE LA HACIENDA PÚBLICA / PATRIMONIO GENERADO NETO 2018	\$0.00	-\$129,645.99	-\$19,497.69	\$0.00	-\$149,143.68
RESULTADOS DEL EJERCICIO (AHORRO/ DESAHORRO)	\$0.00	\$0.00	\$67,022.26	\$0.00	\$67,022.26
RESULTADOS DE EJERCICIOS ANTERIORES	\$0.00	-\$129,645.99	-\$86,519.95	\$0.00	-\$216,165.94
REVALÚOS	\$0.00	\$0.00	\$0.00	\$0.00	\$0.00
RESERVAS	\$0.00	\$0.00	\$0.00	\$0.00	\$0.00
RECTIFICACIONES DE RESULTADOS DE EJERCICIOS ANTERIORES	\$0.00	\$0.00	\$0.00	\$0.00	\$0.00
CAMBIOS EN EL EXCESO O INSUFICIENCIA EN LA ACTUALIZACIÓN DE LA HACIENDA PÚBLICA/ PATRIMONIO NETO 2018	\$0.00	\$0.00	\$0.00	\$0.00	\$0.00

RESULTADO POR POSICIÓN MONETARIA	\$0.00	\$0.00	\$0.00	\$0.00	\$0.00
RESULTADO POR TENENCIA DE ACTIVOS NO MONETARIOS	\$0.00	\$0.00	\$0.00	\$0.00	\$0.00
<b>HACIENDA PÚBLICA / PATRIMONIO NETO FINAL 2018</b>	\$0.00	\$520,312.00	\$67,022.26	\$0.00	\$587,334.26

"Bajo protesta de decir verdad declaramos que los Estados Financieros y sus notas, son razonablemente correctos y son responsabilidad del emisor"



C. ALDO OSMIN SERRANO LLANOS  
DIRECTOR GENERAL DEL M.A.C.



ING. GERARDO JUÁREZ LOZANO  
SUBDIRECTOR ADMINISTRATIVO DEL M.A.C.



# MUSEO DE ARTE CONTEMPORÁNEO DE SAN LUIS POTOSÍ


SAN LUIS POTOSÍ


## ESTADO DE FLUJOS DE EFECTIVO

AL 31 DE MAYO DE 2018

Concepto	2018	2017
<b>FLUJOS DE EFECTIVO DE LAS ACTIVIDADES DE OPERACIÓN</b>		
<b>ORIGEN</b>	<b>\$1,459,669.87</b>	<b>\$1,133,462.80</b>
IMPUESTOS	\$0.00	\$0.00
CUOTAS Y APORTACIONES DE SEGURIDAD SOCIAL	\$0.00	\$0.00
CONTRIBUCIONES DE MEJORAS	\$0.00	\$0.00
DERECHOS	\$25,510.00	\$0.00
PRODUCTOS DE TIPO CORRIENTE	\$0.00	\$0.00
APROVECHAMIENTOS DE TIPO CORRIENTE	\$0.00	\$0.00
INGRESOS POR VENTAS DE BIENES	\$0.00	\$0.00
PARTICIPACIONES Y APORTACIONES	\$0.00	\$0.00
TRANSFERENCIAS, ASIGNACIONES, SUBSIDIOS Y OTRA AYUDAS	\$1,434,159.87	\$1,133,462.80
OTROS ORIGENES DE OPERACIÓN	\$0.00	\$0.00
<b>APLICACIÓN</b>	<b>\$1,223,239.93</b>	<b>\$1,046,942.85</b>
SERVICIOS PERSONALES	\$450,000.00	\$464,405.64
MATERIALES Y SUMINISTROS	\$33,699.96	\$2,965.57
SERVICIOS GENERALES	\$705,614.35	\$513,956.52
TRANSFERENCIAS INTERNAS Y ASIGNACIONES AL SECTOR PÚBLICO	\$0.00	\$0.00
TRANSFERENCIAS AL RESTO DEL SECTOR PÚBLICO	\$0.00	\$0.00
SUBSIDIOS Y SUBVENCIONES	\$0.00	\$0.00
AYUDAS SOCIALES	\$0.00	\$0.00
PENSIONES Y JUBILACIONES	\$0.00	\$0.00
TRANSFERENCIAS A FIDEICOMISOS, MANDATOS Y OTROS ANÁLOGOS	\$0.00	\$0.00
TRANSFERENCIAS A LA SEGURIDAD SOCIAL	\$0.00	\$0.00
DONATIVOS	\$0.00	\$0.00
TRANSFERENCIAS AL EXTERIOR	\$0.00	\$0.00
PARTICIPACIONES	\$0.00	\$0.00
APORTACIONES	\$0.00	\$0.00
CONVENIOS	\$0.00	\$59,615.72
OTRAS APLICACIONES DE OPERACIÓN	\$33,925.62	\$0.00
<b>FLUJOS NETOS DE EFECTIVO POR ACTIVIDADES DE OPERACIÓN</b>	<b>\$236,429.94</b>	<b>\$86,519.95</b>
<b>FLUJOS DE EFECTIVO DE LAS ACTIVIDADES DE INVERSIÓN</b>		
<b>ORIGEN</b>	<b>\$0.00</b>	<b>\$534,508.02</b>
BIENES MUEBLES E INMUEBLES, INFRAESTRUCTURA Y CONSTRUCCIONES EN PROCESO	\$0.00	\$0.00
BIENES MUEBLES	\$0.00	\$0.00
OTROS ORIGENES DE INVERSIÓN	\$0.00	\$534,508.02
<b>APLICACIÓN</b>	<b>\$49,498.00</b>	<b>\$261,047.26</b>
BIENES MUEBLES	\$49,498.00	\$32,165.00
BIENES INMUEBLES, INFRAESTRUCTURA Y CONSTRUCCIONES EN PROCESO	\$0.00	\$0.00
OTRAS APLICACIONES DE INVERSIÓN	\$0.00	\$228,882.26
<b>FLUJOS NETOS DE EFECTIVO POR ACTIVIDADES DE INVERSIÓN</b>	<b>-\$49,498.00</b>	<b>\$273,460.76</b>
<b>FLUJO DE EFECTIVO DE LAS ACTIVIDADES DE FINANCIAMIENTO</b>		
<b>ORIGEN</b>	<b>\$0.00</b>	<b>\$0.00</b>
Endeudamiento interno	\$0.00	\$0.00
Endeudamiento externo	\$0.00	\$0.00
OTROS ORIGENES DE FINANCIAMIENTO	\$0.00	\$0.00
<b>APLICACIÓN</b>	<b>\$0.00</b>	<b>\$0.00</b>
DEUDA PÚBLICA	\$0.00	\$0.00
OTRAS APLICACIONES DE FINANCIAMIENTO	\$0.00	\$0.00
<b>FLUJOS NETOS DE EFECTIVO POR ACTIVIDADES DE FINANCIAMIENTO</b>	<b>\$0.00</b>	<b>\$0.00</b>
<b>INCREMENTO/DISMINUCIÓN NETA EN EL EFECTIVO Y EQUIVALENTES AL EFECTIVO</b>	<b>\$186,931.94</b>	<b>\$359,980.71</b>
EFECTIVO Y EQUIVALENTES AL EFECTIVO AL INICIO DEL EJERCICIO	\$146,209.00	-\$73,940.36
EFECTIVO Y EQUIVALENTES AL EFECTIVO AL FINAL DEL EJERCICIO	\$332,140.94	\$286,032.35

"Bajo protesta de decir verdad declaramos que los Estados Financieros y sus notas son razonablemente correctos y son responsabilidad del emisor"

  
**C. ALDO EDMUNDO ARELLANO PAREDES**  
 DIRECTOR GENERAL DEL M.A.C.

  
**INS GERARDO JUÁREZ LOZANO**  
 SUBDIRECTOR ADMINISTRATIVO DEL M.A.C.



# MUSEO DE ARTE CONTEMPORÁNEO DE SAN LUIS POTOSÍ SAN LUIS POTOSÍ

Estado de Cambios en la Situación Financiera  
AL 31 DE MAYO DE 2018


	2018	2017	Origen	Aplicación
<b>ACTIVO</b>	<b>\$855,505.00</b>	<b>\$821,186.55</b>		<b>\$34,318.45</b>
<b>ACTIVO CIRCULANTE</b>	<b>\$332,431.00</b>	<b>\$347,610.56</b>	<b>\$15,179.55</b>	
EFFECTIVO Y EQUIVALENTES	\$332,140.94	\$286,032.35		\$46,108.59
DERECHOS A RECIBIR EFECTIVO O EQUIVALENTES	\$290.06	\$61,578.20	\$61,288.14	
DERECHOS A RECIBIR BIENES O SERVICIOS	\$0.00	\$0.00		
INVENTARIOS	\$0.00	\$0.00		
ALMACENES	\$0.00	\$0.00		
ESTIMACIÓN POR PÉRDIDA O DETERIORO DE ACTIVOS CIRCULANTES	\$0.00	\$0.00		
OTROS ACTIVOS CIRCULANTES	\$0.00	\$0.00		
<b>ACTIVO NO CIRCULANTE</b>	<b>\$523,074.00</b>	<b>\$473,676.00</b>		<b>\$49,498.00</b>
INVERSIONES FINANCIERAS A LARGO PLAZO	\$0.00	\$0.00		
DERECHOS A RECIBIR EFECTIVO O EQUIVALENTES A LARGO PLAZO	\$0.00	\$0.00		
BIENES INMUEBLES, INFRAESTRUCTURA Y CONSTRUCCIONES EN PROCESO	\$0.00	\$0.00		
BIENES MUEBLES	\$424,474.00	\$374,976.00		\$49,498.00
ACTIVOS INTANGIBLES	\$98,600.00	\$98,600.00		
DEPRECIACIÓN, DETERIORO Y AMORTIZACIÓN ACUMULADA DE BIENES	\$0.00	\$0.00		
ACTIVOS DIFERIDOS	\$0.00	\$0.00		
ESTIMACIÓN POR PÉRDIDA O DETERIORO DE ACTIVOS NO CIRCULANTES	\$0.00	\$0.00		
OTROS ACTIVOS NO CIRCULANTES	\$0.00	\$0.00		
<b>PASIVO</b>	<b>\$268,170.74</b>	<b>\$98,473.00</b>	<b>\$169,697.74</b>	
<b>PASIVO CIRCULANTE</b>	<b>\$268,170.74</b>	<b>\$84,708.60</b>	<b>\$183,462.14</b>	
CUENTAS POR PAGAR A CORTO PLAZO	\$268,170.74	\$84,708.60	\$183,462.14	
DOCUMENTOS POR PAGAR A CORTO PLAZO	\$0.00	\$0.00		
PORCIÓN A CORTO PLAZO DE LA DEUDA PÚBLICA A LARGO PLAZO	\$0.00	\$0.00		
TÍTULOS Y VALORES A CORTO PLAZO	\$0.00	\$0.00		
PASIVOS DIFERIDOS A CORTO PLAZO	\$0.00	\$0.00		
FONDOS Y BIENES DE TERCEROS EN GARANTÍA Y/O ADMINISTRACIÓN A CORTO PLAZO	\$0.00	\$0.00		
PROVISIONES A CORTO PLAZO	\$0.00	\$0.00		
OTROS PASIVOS A CORTO PLAZO	\$0.00	\$0.00		
<b>PASIVO NO CIRCULANTE</b>	<b>\$0.00</b>	<b>\$0.00</b>		
CUENTAS POR PAGAR A LARGO PLAZO	\$0.00	\$0.00		
DOCUMENTOS POR PAGAR A LARGO PLAZO	\$0.00	\$0.00		
DEUDA PÚBLICA A LARGO PLAZO	\$0.00	\$0.00		
PASIVOS DIFERIDOS A LARGO PLAZO	\$0.00	\$0.00		
FONDOS Y BIENES DE TERCEROS EN GARANTÍA Y/O ADMINISTRACIÓN A LARGO PLAZO	\$0.00	\$0.00		
PROVISIONES A LARGO PLAZO	\$0.00	\$0.00		
<b>HACIENDA PÚBLICA/ PATRIMONIO</b>	<b>\$587,334.26</b>	<b>\$736,477.95</b>		<b>\$149,143.69</b>
<b>HACIENDA PÚBLICA/PATRIMONIO CONTRIBUIDO</b>	<b>\$0.00</b>	<b>\$0.00</b>		
APORTACIONES	\$0.00	\$0.00		
DONACIONES DE CAPITAL	\$0.00	\$0.00		
ACTUALIZACIÓN DE LA HACIENDA PÚBLICA/PATRIMONIO	\$0.00	\$0.00		
<b>HACIENDA PÚBLICA/PATRIMONIO GENERADO</b>	<b>\$587,334.26</b>	<b>\$736,477.95</b>		<b>\$149,143.69</b>
RESULTADOS DEL EJERCICIO (AHORRO/ DESAHORRO)	\$67,022.26	\$86,519.95		\$19,497.69
RESULTADOS DE EJERCICIOS ANTERIORES	\$520,312.00	\$649,958.00		\$129,646.00
REVALÚOS	\$0.00	\$0.00		
RESERVAS	\$0.00	\$0.00		
RECTIFICACIONES DE RESULTADOS DE EJERCICIOS ANTERIORES	\$0.00	\$0.00		
<b>EXCESO O INSUFICIENCIA EN LA ACTUALIZACIÓN DE LA HACIENDA PÚBLICA/ PATRIMONIO</b>	<b>\$0.00</b>	<b>\$0.00</b>		

RESULTADO POR POSICIÓN MONETARIA  
RESULTADO POR TENENCIA DE ACTIVOS NO MONETARIOS


\$0.00  
\$0.00

\$0.00  
\$0.00

"Bajo protesta de decir verdad declaramos que los Estados Financieros y sus notas, son razonablemente correctos y son responsabilidad del emisor"



C ALDO EDMUNDO ARELLANO  
DIRECTOR GENERAL DEL M.A.C.



ING. GERARDO JUÁREZ LOZANO  
SUBDIRECTOR ADMINISTRATIVO DEL M.A.C.



MUSEO DE ARTE CONTEMPORÁNEO DE SAN LUIS POTOSÍ  
SAN LUIS POTOSÍ

Estado Analítico del Activo  
Del 01/ene./2018 al 31/may./2018

Urf: MACSLP  
Rep: rptEstadoAnalíticoDeActivosYPasivos\_R

Fecha y hora de Impresión: 04/jun./2018 01:38 p. m.

Concepto	Saldo Inicial 1	Cargos del periodo 2	Abonos del periodo 3	Saldo Final 4(1+2-3)	Variación del Periodo (4-1)
ACTIVO	\$618,785.00	\$3,555,369.35	\$3,318,649.35	\$855,505.00	\$236,720.00
ACTIVO CIRCULANTE	\$145,209.00	\$3,505,871.35	\$3,318,649.35	\$332,431.00	\$187,222.00
EFECTIVO Y EQUIVALENTES	\$145,209.00	\$1,992,642.75	\$1,805,710.81	\$332,140.94	\$186,931.94
DERECHOS A RECIBIR EFECTIVO O EQUIVALENTES	\$0.00	\$1,513,228.60	\$1,512,938.54	\$290.06	\$290.06
DERECHOS A RECIBIR BIENES O SERVICIOS	\$0.00	\$0.00	\$0.00	\$0.00	\$0.00
INVENTARIOS	\$0.00	\$0.00	\$0.00	\$0.00	\$0.00
ALMACENES	\$0.00	\$0.00	\$0.00	\$0.00	\$0.00
ESTIMACIÓN POR PÉRDIDA O DETERIORO DE ACTIVOS CIRCULANTES	\$0.00	\$0.00	\$0.00	\$0.00	\$0.00
OTROS ACTIVOS CIRCULANTES	\$0.00	\$0.00	\$0.00	\$0.00	\$0.00
ACTIVO NO CIRCULANTE	\$473,576.00	\$49,498.00	\$0.00	\$523,074.00	\$49,498.00
INVERSIONES FINANCIERAS A LARGO PLAZO	\$0.00	\$0.00	\$0.00	\$0.00	\$0.00
DERECHOS A RECIBIR EFECTIVO O EQUIVALENTES A LARGO PLAZO	\$0.00	\$0.00	\$0.00	\$0.00	\$0.00
BIENES INMUEBLES, INFRAESTRUCTURA Y CONSTRUCCIONES EN PROCESO	\$0.00	\$0.00	\$0.00	\$0.00	\$0.00
BIENES MUEBLES	\$374,976.00	\$49,498.00	\$0.00	\$424,474.00	\$49,498.00
ACTIVOS INTANGIBLES	\$98,600.00	\$0.00	\$0.00	\$98,600.00	\$0.00
DEPRECIACIÓN, DETERIORO Y AMORTIZACIÓN ACUMULADA DE BIENES	\$0.00	\$0.00	\$0.00	\$0.00	\$0.00
ACTIVOS DIFERIDOS	\$0.00	\$0.00	\$0.00	\$0.00	\$0.00
ESTIMACIÓN POR PÉRDIDA O DETERIORO DE ACTIVOS NO CIRCULANTES	\$0.00	\$0.00	\$0.00	\$0.00	\$0.00
OTROS ACTIVOS NO CIRCULANTES	\$0.00	\$0.00	\$0.00	\$0.00	\$0.00





Usu: MACSLP  
Rep. rptEstadoAnaliticoDeActivosYPasivos\_R

# MUSEO DE ARTE CONTEMPORÁNEO DE SAN LUIS POTOSÍ SAN LUIS POTOSÍ

Estado Analítico del Activo  
Del 01/ene./2018 al 31/may./2018

Fecha y hora de Impresión | 04/jun./2018  
01:38 p. m.

Concepto	Saldo Inicial 1	Cargos del periodo 2	Abonos del periodo 3	Saldo Final 4(1+2-3)	Variación del Periodo (4-1)
<hr/>					
					
	C. ALDO EDMUNDO ARELLANO PAREDES DIRECTOR GENERAL DEL M.A.C.				
		ING GERARDO JUAREZ LOZANO SUBDIRECTOR ADMINISTRATIVO DEL M.A.C.			



MUSEO DE ARTE CONTEMPORÁNEO DE SAN LUIS POTOSÍ  
SAN LUIS POTOSÍ  
Reporte Analítico del Pasivo  
AL 31 DE MAYO DE 2018

Cuenta Contable		Saldo Inicial	Cargos del periodo	Abonos del periodo	Saldo Final	Flujo del Periodo
2000	PASIVO	\$98,473.00	\$1,338,842.30	\$1,508,540.04	\$268,170.74	\$169,697.74
2100	PASIVO CIRCULANTE	\$98,473.00	\$1,338,842.30	\$1,508,540.04	\$268,170.74	\$169,697.74
2110	CUENTAS POR PAGAR A CORTO PLAZO	\$98,473.00	\$1,338,842.30	\$1,508,540.04	\$268,170.74	\$169,697.74
2111	SERVICIOS PERSONALES POR PAGAR A CORTO PLAZO	\$60,112.00	\$450,000.00	\$450,000.00	\$60,112.00	\$0.00
2112	PROVEEDORES POR PAGAR A CORTO PLAZO	-\$9,000.00	\$788,812.30	\$990,230.60	\$192,418.30	\$201,418.30
2117	RETENCIONES Y CONTRIBUCIONES POR PAGAR A CORTO PLAZO	\$47,361.00	\$100,030.00	\$68,309.44	\$15,640.44	-\$31,720.56

  
C. ALDO EDMUNDO ARELLANO PAREDES  
DIRECTOR GENERAL DEL M.A.C.

  
ING. GERARDO JUÁREZ LOZANO  
SUBDIRECTOR ADMINISTRATIVO DEL M.A.C.



Urf: MACSLP  
Rep: rptEstadoAnaliticoDeudaYPasivos

## MUSEO DE ARTE CONTEMPORÁNEO DE SAN LUIS POTOSÍ SAN LUIS POTOSÍ

Estado Analítico de la Deuda y Otros Pasivos  
Del 01/ene./2018 Al 31/may./2018

Fecha y 04/jun./2018  
hora de Impresión 10:27 a. m.

Denominación de las Deudas	Moneda de Contratación	Institución o País Acreedor	Saldo Inicial del Periodo	Saldo Final del Periodo
<b>DEUDA PÚBLICA</b>				
<b>Corto Plazo</b>				
<b>Deuda Interna</b>				
Instituciones de Crédito	Peso	México	\$0.00	\$0.00
Títulos y Valores	Peso	México	\$0.00	\$0.00
Arrendamientos Financieros	Peso	México	\$0.00	\$0.00
<b>Deuda Externa</b>				
Organismos Financieros Internacionales	Peso	México	\$0.00	\$0.00
Deuda Bilateral	Peso	México	\$0.00	\$0.00
Títulos y Valores	Peso	México	\$0.00	\$0.00
Arrendamientos Financieros	Peso	México	\$0.00	\$0.00
Subtotal Corto Plazo	Peso	México	\$0.00	\$0.00
<b>Largo Plazo</b>				
<b>Deuda Interna</b>				
Instituciones de Crédito	Peso	México	\$0.00	\$0.00
Títulos y Valores	Peso	México	\$0.00	\$0.00
Arrendamientos Financieros	Peso	México	\$0.00	\$0.00
<b>Deuda Externa</b>				
Organismos Financieros Internacionales	Peso	México	\$0.00	\$0.00
Deuda Bilateral	Peso	México	\$0.00	\$0.00
Títulos y Valores	Peso	México	\$0.00	\$0.00
Arrendamientos Financieros	Peso	México	\$0.00	\$0.00
Subtotal Largo Plazo	Peso	México	\$0.00	\$0.00
<b>Otros Pasivos</b>	Peso	México	\$98,473.00	\$268,170.74
<b>Total Deuda y Otros Pasivos</b>	Peso	México	\$98,473.00	\$268,170.74



Uer: MACSLP  
Rep: rptEstadoAnaliticoDeudaYPasivos


# MUSEO DE ARTE CONTEMPORÁNEO DE SAN LUIS POTOSÍ SAN LUIS POTOSÍ


Estado Analítico de la Deuda y Otros Pasivos  
Del 01/ene./2018 Al 31/may./2018

Fecha y hora de Impresión | 04/jun./2018  
10:27 a. m.

Denominación de las Deudas	Moneda de Contratación	Institución o País Acreedor	Saldo Inicial del Periodo	Saldo Final del Periodo
----------------------------	------------------------	-----------------------------	---------------------------	-------------------------

DEUDA PÚBLICA

  
C. ALDO EDMUNDO APPELLANO PAREDES  
DIRECTOR GENERAL DEL M.A.C.

  
ING. GERARDO JUAREZ LOZANO  
SUBDIRECTOR ADMINISTRATIVO DEL M.A.C.



MUSEO DE ARTE CONTEMPORÁNEO DE SAN LUIS POTOSÍ  
SAN LUIS POTOSÍ

Balanza de Comprobación del 01/ene./2018 al 31/may./2018  
Cuentas de Mayor con saldo y/o movimientos. (De la cuenta: 1000 a la 9000)

Ucr. MACSLP  
Rep. rptBalanzaComprobacion

Fecha y 05/jun./2018  
hora de impresión 09:45 a. m.

Nat.	Cuenta	Nombre de la cuenta	BALDO ANTERIOR		MOVIMIENTOS		BALDO ACTUAL	
			DEUDOR	ACREEDOR	DEUDOR	ACREEDOR	DEUDOR	ACREEDOR
D	1111	EFFECTIVO	\$100.00	\$0.00	\$10,000.00	\$9,062.65	-\$62.65	\$0.00
D	1112	BANCOS/TESORERÍA	\$145,309.00	\$0.00	\$1,982,642.75	\$1,795,748.16	\$332,203.59	\$0.00
D	1122	CUENTAS POR COBRAR A CORTO PLAZO	\$0.00	\$0.00	\$1,434,159.87	\$1,434,159.87	\$0.00	\$0.00
D	1123	DEUDORES DIVERSOS POR COBRAR A CORTO PLAZO	\$0.00	\$0.00	\$53,558.73	\$53,268.67	\$290.06	\$0.00
D	1124	INGRESOS POR RECUPERAR A CORTO PLAZO	\$0.00	\$0.00	\$25,510.00	\$25,510.00	\$0.00	\$0.00
D	1241	MOBILIARIO Y EQUIPO DE ADMINISTRACIÓN	\$309,645.00	\$0.00	\$36,499.00	\$0.00	\$346,144.00	\$0.00
D	1242	MOBILIARIO Y EQUIPO EDUCACIONAL Y RECREATIVO	\$30,531.00	\$0.00	\$12,999.00	\$0.00	\$43,530.00	\$0.00
D	1247	COLECCIONES, OBRAS DE ARTE Y OBJETOS VALIOSOS	\$34,800.00	\$0.00	\$0.00	\$0.00	\$34,800.00	\$0.00
D	1251	SOFTWARE	\$98,800.00	\$0.00	\$0.00	\$0.00	\$98,800.00	\$0.00
A	2111	SERVICIOS PERSONALES POR PAGAR A CORTO PLAZO	\$0.00	\$60,112.00	\$450,000.00	\$450,000.00	\$0.00	\$60,112.00
A	2112	PROVEEDORES POR PAGAR A CORTO PLAZO	\$0.00	-\$9,000.00	\$788,812.30	\$990,230.60	\$0.00	\$192,418.30
A	2117	RETENCIONES Y CONTRIBUCIONES POR PAGAR A CORTO PLAZO	\$0.00	\$47,361.00	\$100,030.00	\$68,309.44	\$0.00	\$15,640.44
A	3220	RESULTADOS DE EJERCICIOS ANTERIORES	\$0.00	\$520,312.00	\$0.00	\$0.00	\$0.00	\$520,312.00
A	4141	DERECHOS POR EL USO, GOCE, APROVECHAMIENTO O EXPLOTACIÓN DE BIENES DE DOMINIO PÚBLICO	\$0.00	\$0.00	\$0.00	\$25,510.00	\$0.00	\$25,510.00
A	4221	TRANSFERENCIAS INTERNAS Y ASIGNACIONES DEL SECTOR PÚBLICO	\$0.00	\$0.00	\$0.00	\$1,434,159.87	\$0.00	\$1,434,159.87
D	5112	REMUNERACIONES AL PERSONAL DE CARÁCTER TRANSITORIO	\$0.00	\$0.00	\$450,000.00	\$0.00	\$450,000.00	\$0.00
D	5121	MATERIALES DE ADMINISTRACIÓN, EMISIÓN DE DOCUMENTOS Y ARTÍCULOS OFICIALES	\$0.00	\$0.00	\$10,282.52	\$0.00	\$10,282.52	\$0.00
D	5122	ALIMENTOS Y UTENSILIOS	\$0.00	\$0.00	\$2,565.70	\$0.00	\$2,565.70	\$0.00
D	5124	MATERIALES Y ARTÍCULOS DE CONSTRUCCIÓN Y DE REPARACIÓN	\$0.00	\$0.00	\$9,102.51	\$0.00	\$9,102.51	\$0.00
D	5128	COMBUSTIBLES, LUBRICANTES Y ADITIVOS	\$0.00	\$0.00	\$100.00	\$0.00	\$100.00	\$0.00
D	5127	VESTUARIO, BLANCOS, PRENDAS DE PROTECCIÓN Y ARTÍCULOS DEPORTIVOS	\$0.00	\$0.00	\$10,860.11	\$0.00	\$10,860.11	\$0.00
D	5129	HERRAMIENTAS, REFACCIONES Y ACCESORIOS MENORES	\$0.00	\$0.00	\$789.12	\$0.00	\$789.12	\$0.00
D	5131	SERVICIOS BÁSICOS	\$0.00	\$0.00	\$90,255.86	\$0.00	\$90,255.86	\$0.00
D	5133	SERVICIOS PROFESIONALES, CIENTÍFICOS Y TÉCNICOS Y OTROS SERVICIOS	\$0.00	\$0.00	\$212,617.64	\$0.00	\$212,617.64	\$0.00
D	5134	SERVICIOS FINANCIEROS, BANCARIOS Y COMERCIALES	\$0.00	\$0.00	\$2,694.68	\$0.00	\$2,694.68	\$0.00
D	5135	SERVICIOS DE INSTALACIÓN, REPARACIÓN, MANTENIMIENTO Y CONSERVACIÓN	\$0.00	\$0.00	\$121,868.81	\$0.00	\$121,868.81	\$0.00
D	5136	SERVICIOS DE COMUNICACIÓN SOCIAL Y PUBLICIDAD	\$0.00	\$0.00	\$20,759.20	\$0.00	\$20,759.20	\$0.00
D	5137	SERVICIOS DE TRASLADO Y VIÁTICOS	\$0.00	\$0.00	\$23,004.62	\$0.00	\$23,004.62	\$0.00
D	5138	SERVICIOS OFICIALES	\$0.00	\$0.00	\$426,433.84	\$0.00	\$426,433.84	\$0.00
D	5139	OTROS SERVICIOS GENERALES	\$0.00	\$0.00	\$11,313.00	\$0.00	\$11,313.00	\$0.00
D	8110	LEY DE INGRESOS ESTIMADA	\$0.00	\$0.00	\$3,511,976.90	\$0.00	\$3,511,976.90	\$0.00
A	8120	LEY DE INGRESOS POR EJECUTAR	\$0.00	\$0.00	\$1,459,669.87	\$3,511,976.90	\$0.00	\$2,052,307.03
A	8140	LEY DE INGRESOS DEVENGADA	\$0.00	\$0.00	\$1,459,669.87	\$1,459,669.87	\$0.00	\$0.00
A	8150	LEY DE INGRESOS RECAUDADA	\$0.00	\$0.00	\$0.00	\$1,459,669.87	\$0.00	\$1,459,669.87
A	8210	PRESUPUESTO DE EGRESOS APROBADO	\$0.00	\$0.00	\$0.00	\$3,441,976.87	\$0.00	\$3,441,976.87
D	8220	PRESUPUESTO DE EGRESOS POR EJERCER	\$0.00	\$0.00	\$3,441,976.87	\$1,968,230.61	\$1,473,746.26	\$0.00
D	8240	PRESUPUESTO DE EGRESOS COMPROMETIDO	\$0.00	\$0.00	\$1,968,230.61	\$1,440,230.61	\$528,000.00	\$0.00
D	8250	PRESUPUESTO DE EGRESOS DEVENGADO	\$0.00	\$0.00	\$1,440,230.61	\$1,305,553.20	\$134,677.41	\$0.00
D	8260	PRESUPUESTO DE EGRESOS EJERCIDO	\$0.00	\$0.00	\$1,305,553.20	\$1,238,812.31	\$66,740.89	\$0.00



MUSEO DE ARTE CONTEMPORÁNEO DE SAN LUIS POTOSÍ  
SAN LUIS POTOSÍ


Balanza de Comprobación del 01/ene./2018 al 31/may./2018  
Cuentas de Mayor con saldo y/o movimientos. (De la cuenta: 1000 a la 9000)

Usu: MACSLP  
Rep: rptBalanzaComprobacion

Fecha y hora de Impresión | 05/jun./2018  
09:45 a. m.

Nat.	Cuenta	Nombre de la cuenta	BALDO ANTERIOR		MOVIMIENTOS		BALDO ACTUAL	
			DEUDOR	ACREEDOR	DEUDOR	ACREEDOR	DEUDOR	ACREEDOR
D	8270	PRESUPUESTO DE EGRESOS PAGADO	\$0.00	\$0.00	\$1,238,812.31	\$0.00	\$1,238,812.31	\$0.00
Sumas =>			\$618,785.00	\$618,785.00	\$22,112,979.50	\$22,112,979.50	\$9,202,106.38	\$9,202,106.38

  
C. ALDO EDMUNDO APPELLANO PAREDES  
DIRECTOR GENERAL DEL M.A.C.

  
ING. GERARDO JUÁREZ LOZANO  
SUBDIRECTOR ADMINISTRATIVO DEL M.A.C.

## Notas a los Estados Financieros Al 31 de Mayo de 2018

Las presentes notas forman parte de los Estados Financieros del Museo de Arte Contemporáneo de San Luis Potosí; las cuales fueron elaboradas al 31 de mayo de 2018 e incluyen la información financiera, presupuestaria y programática del ejercicio.

### 1. Notas de Gestión Administrativa

#### Nota 1. Introducción

Las notas de gestión administrativa, revelan el contexto de los aspectos económico financieros más relevantes que influyen en las decisiones del período, y que fueron considerados en la elaboración de los estados financieros, con la finalidad de tener una mejor comprensión de los mismos y de las características particulares que los afectan o pudieran afectar en períodos posteriores.

#### Nota 2. Autorización e Historia

El Museo de Arte Contemporáneo de San Luis Potosí se crea como un organismo descentralizado del Poder Ejecutivo del Estado Libre y Soberano de San Luis Potosí, sectorizado en la Secretaría de Cultura, con personalidad jurídica y patrimonios propios, cuyo objeto será investigar, exhibir, rescatar, conservar, resguardar, custodiar, promover y difundir el arte contemporáneo en todas sus manifestaciones.

El museo tributará conforme al Título III de Régimen de las Personas Morales con Fines No Lucrativos

Actualmente este organismo tiene las siguientes consideraciones fiscales

- Entero de retenciones ISR por sueldos y salarios e ingresos asimilables a salarios,
- Entero de retenciones ISR por servicios profesionales,
- Entero de retenciones ISR por arrendamiento.

#### Estructura Organizacional Básica:

##### 1. Secretaría de Cultura

##### 1.1. Dirección General

##### 1.1.1. Subdirección Administrativa

- 1.1.1.1.1. Museografía
- 1.1.1.1.2. Diseño
- 1.1.1.1.3. Relaciones Públicas y Servicios Educativos
- 1.1.1.1.4. Documentación y registro

#### 1.1.1.1.5. Seguridad y Mantenimiento

#### Nota 3. Bases de preparación de los Estados Financieros

Los presentes estados financieros fueron preparados de acuerdo con las reglas de Contabilidad Gubernamental autorizadas por la Secretaría de Hacienda y Crédito Público, a través del Consejo Nacional de Armonización Contable en sus Postulados Básicos, sus marcos conceptuales dentro de los lineamientos publicados por el CONAC, así como también de la Ley General de Contabilidad Gubernamental, la Ley de Presupuesto, Contabilidad y Gasto Público de San Luis Potosí y su reglamento, la Ley de Ingresos y el Presupuesto de Egresos para el presente ejercicio.

#### Nota 4. Características del Sistema Automatizado de Administración y Contabilidad Gubernamental .Net (SAACG.NET)

La información contable ha sido preparada con el Sistema Automatizado de Administración y Contabilidad Gubernamental .Net el cual cumple con las siguientes características

- Atiende la normatividad emitida por el CONAC.
- Integra en el proceso administrativo los momentos contables del ingreso y el egreso aplicando un enfoque de gestión.
- Integra un control presupuestario con sus clasificadores correspondientes.
- Sistema de Ingresos simplificado.
- Sistema de Adquisiciones / Compras.
- Cuenta con un control para la tesorería con órdenes de pago y elaboración de cheques.
- Posee un control de seguridad de acceso con usuarios, perfiles y permisos.
- Cuenta con reportes de estados financieros armonizados con la LGCG.

#### Nota 5. Políticas de Contabilidad significativas

- Los ingresos del Museo de Arte Contemporáneo provienen de Secretaría de Finanzas, para sufragar los gastos de operación e inversión, conforme al presupuesto autorizado en cada ejercicio fiscal.
- Los registros contables se llevan con base acumulativa.
- La contabilización de las transacciones de gasto se hace conforme a la fecha de su realización, independiente de la de su pago de la de su pago, y la del ingreso se registrará cuando exista jurídicamente el derecho de cobro.
- Los estados financieros han sido preparados sobre la base de costo histórico; por lo tanto, no se reconocen los efectos de la inflación.

## 2. Notas De Desglose

## 2.1 Notas al estado de situación financiera

El estado de Situación financiera muestra el origen y la aplicación de los recursos a una fecha correspondiente, refleja los bienes y derechos clasificados en rubros de acuerdo a su disponibilidad al igual que sus obligaciones o compromisos, agrupándolos con relación a su exigibilidad, y la hacienda pública.

### Efectivo y equivalentes

Comprende principalmente depósitos bancarios en cuentas de cheques en moneda nacional fácilmente convertibles a efectivo, aperturadas en los bancos BBVA Bancomer, en donde se depositan los ingresos por taquilla y BANORTE se utiliza para la recepción de los recursos y el pago de los gastos operativos del organismo.

Caja chica se utiliza para efecto de cubrir los gastos menores de operación en ciertas áreas.

Los saldos se desglosan de la siguiente manera:

a) Efectivo.....	\$ (62.65)
El saldo en la cuenta de Efectivo se integra por:	
Caja Chica el cual refleja un saldo de \$ (100.00) ya que se tiene por saldo inicial esta cantidad y no fue aclarado en su momento.	
b) Bancos/Tesorería	\$ 332,203.59
El saldo de bancos se integra de la siguiente manera:	
1112-01-001 Bancomer 0168016186.....\$ 57,077.76	
1112-02-001 Banorte 0606998277.....\$ 257,374.33	
1112-02-002 Banorte 0362927603.....\$ 17,751.50	
La cuenta 036292760 de Banorte tiene un saldo de \$17,751.50 y se tiene por saldo inicial dicha cantidad y no fue aclarado en su momento.	

### Derechos a recibir o equivalentes

Integrado principalmente el valor a cargo de terceros y a favor de la entidad, por concepto de: Deudores Diversos por entrega de efectivo por percepción de Gastos por Comprobar.

c) Deudores diversos por cobrar a corto plazo.....	\$ 290.06
El saldo en la cuenta se integra por:	
1123-001 David Gerardo García Reséndiz.....\$ 275.30	
1123-003 Ana Cecilia Meza Covarrubias.....\$ - 2.05	
1123-007 Gerardo Juárez Lozano .....\$ 16.81	
El saldo en deudores se cancela con la comprobación de viáticos (facturas, recibos, etc.) en caso de que comprueben menos de lo que se les entregó deberán reintegrar a la cuenta de Banorte la diferencia.	

Bienes Inmuebles

Las inversiones en activo fijo se registran a su costo histórico de adquisición, que comprende el valor según factura y demás erogaciones necesarias para colocarlos en condiciones de utilización.

d) Bienes muebles.....	\$ 424,474.00
El saldo en la cuenta se integra por:	
1241 Mobiliario y equipo de administración.....	\$ 346,144.00
1242 Mobiliario y equipo educacional y recreativo..	\$ 43,530.00
1247 Colecciones y obras de arte y objetos valiosos.	\$ 34,800.00

Activos Intangibles

Bienes de carácter no monetario y sin apariencia física

e) Activos intangibles.....	\$ 98,600.00
El saldo en la cuenta se integra por:	
1251 Software.....	\$ 98,600.00

Cuentas por Pagar a Corta Plazo

El pasivo circulante se integra de Servicios Personales, adeudos a Proveedores y por Retenciones y Contribuciones derivadas principalmente del ISR a cargo del personal y honorarios profesionales.

f) Cuentas por pagar a corto plazo.....	\$ 268,170.74
El saldo en la cuenta se integra por:	
2111 Servicios Personales por Pagar a Corto Plazo....	\$ 60,112.00
2112 Proveedores por pagar a Corto Plazo.....	\$ 192,418.30
2117 Retenciones y contribuciones por pagar a C.P..	\$ 15,640.44
En la cuenta 2111 al inicio del ejercicio se tiene un saldo de \$ 60,112.00 y 2112 se tiene un saldo de \$ - 9,000.00 que no fueron aclarados en su momento.	

Hacienda Pública/ Patrimonio Generado

El rubro de Hacienda/Patrimonio asciende a \$ 587,334.26 pesos, de los cuales el importe de \$ 67,022.26 pesos corresponde al Resultado de Ahorro/ Desahorro del Ejercicio; el importe de \$ 520,312.00 pesos corresponde a Resultado de Ejercicios Anteriores.

## 2.2 Notas al estado de Actividades

El estado de Actividades muestra el resultado de las operaciones de ingresos y gastos del organismo que se informa, clasificando los ingresos y gastos, de acuerdo a los criterios del Clasificador de Rubro de Ingresos y al Clasificador por Objeto del Gasto, reflejando al 30 de abril del ejercicio fiscal 2018 un Ahorro de \$ 26,629,22 pesos.

### Ingresos de la Gestión

Los ingresos devengados reflejados en el Estado de Actividades ascienden a \$ 1,172,838.87 pesos, los cuales se integran de la siguiente forma:

g) Total ingresos y otros beneficios.....	\$ 1,459,669.87
Se integra por:	
Derechos.....\$	
25,510.00	
Transferencia, Asignaciones, Subsidios y Otras	
Ayudas.....\$1,434,159.87	

El concepto de Derechos incluye el importe de \$ 25,510.00 pesos por concepto de ingresos propios.

### Gastos y Otras Pérdidas

Los gastos ascendieron a \$ 1,146,209.65 pesos, los cuales se integran por Capítulo del Gasto de la siguiente forma:

h) Gastos de Funcionamiento.....	\$ 1,392,647.61
Se integra por:	
Servicios Personales.....\$ 450,000.00	
Materiales y Suministros.....\$ 33,699.96	
Servicios Generales.....\$ 908,947.65	

## 2.3 Estado de Variaciones de la Hacienda/Pública

El estado de Variaciones de la Hacienda Pública/ Patrimonio indica la variación neta realizada en el Patrimonio de la Entidad, derivada principalmente de resultados positivos obtenidos y por los incrementos o decrementos realizados al patrimonio.

El concepto de Hacienda Pública/Patrimonio Generado Neto 2017, por el importe de \$ 736,477.94 pesos, refleja los resultados acumulados de ejercicios anteriores de la Entidad.

El concepto de Resultado del Ejercicio (Ahorro/Desahorro) de 2018 se encuentran integrados por \$ 67,022.26 pesos.

#### **2.4 Estado de Flujo de Efectivo**

El estado de Flujo de efectivo del 01 de enero al 31 de mayo de 2018, muestra en el rubro de Efectivo y Equivalentes de Efectivo al Final del Ejercicio, el importe de \$ 332,140.94 pesos.

### **3. Notas de Memoria (Cuentas de orden)**

#### **3.1 Estado analítico de Ingresos Presupuestales**

El estado Analítico de los Ingresos Presupuestales se formuló de acuerdo a la clasificación indicada en las notas de memoria de los Estado Financieros emitidos por el CONAC.

Para el presente ejercicio se aprobó Presupuesto de Ingresos de \$ 70,000.03, al cierre del mes no existen ampliaciones presupuestales.


#### **3.2 Estado del Ejercicio del Presupuesto de Egresos por Capítulo de Gasto**

El estado Analítico de los Egresos Presupuestales se formuló de acuerdo a la clasificación indicada de las notas de memoria emitidas por el CONAC.

El Estado Del Ejercicio Del Presupuesto De Egresos, refleja un Presupuesto Original Aprobado por \$ 3,441,976.87 pesos, mismos que no han sufrido modificaciones por concepto de ampliaciones presupuestales.

El presupuesto de egresos comprometido al cierre del mes es de \$ 1,968,230.61 pesos, un presupuesto de egresos devengado de \$ 1,440,230.61; presupuesto sin devengar de \$ 2,001,746.26 pesos; ejercido de \$ 1,305,553.20 y un presupuesto pagado de \$ 1,238,812.31 pesos.

"Bajo protesta de decir verdad declaramos que los Estados Financieros y sus notas, son razonablemente correctos y son responsabilidad del emisor"



C. ALDO EDMUNDO ARELLANO PAREDES  
DIRECTOR GENERAL DEL M.A.C.



M.A.C.  
ING. GERARDO JUÁREZ LOZANO  
SUBDIRECTOR ADMINISTRATIVO DEL M.A.C.

INFORME SOBRE PASIVOS CONTINGENTES  
MUSEO DE ARTE CONTEMPORÁNEO DE SAN LUIS POTOSÍ  
DEL 01 DE ENERO AL 31 DE MAYO DE 2018

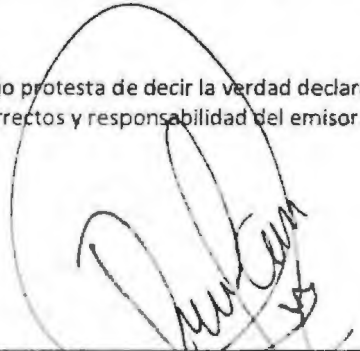
En cumplimiento a lo dispuesto por los artículos 46, fracción I, inciso f) y 52 de la Ley General de Contabilidad Gubernamental, en relación al informe sobre Pasivos Contingentes, se aclara que este Museo de Arte Contemporáneo de San Luis Potosí al 31 de mayo de 2018, no tiene provisión de pasivos contingentes.

No obstante, a la situación anteriormente expuesta, se hace la pertinente aclaración que los pasivos manifestados en su información financiera, en todos los casos corresponden a obligaciones reales derivadas de la recepción a plena satisfacción de bienes y/o servicios debidamente devengados.


Lo anterior, de conformidad con lo establecido en el capítulo VII, inciso g) del Manual de Contabilidad Gubernamental emitido por el CONAC, donde se establece en términos generales que:

*"los pasivos contingentes son obligaciones que tienen su origen en hechos específicos e independientes del pasado que en el futuro pueden ocurrir o no y, de acuerdo con lo que acontezca, desaparecen o se convierten en pasivos reales, por ejemplo, juicios, garantías, avales, costos de planes de pensiones, jubilaciones, etc."*

Bajo protesta de decir la verdad declaramos que los Estados financieros y sus Notas son razonablemente correctos y responsabilidad del emisor.



C. Aldo Escondido Arellano Paredes  
Director General



Ing. Gerardo Juárez Lozano  
Subdirector Administrativo



MUSEO DE ARTE CONTEMPORÁNEO DE SAN LUIS POTOSÍ  
SAN LUIS POTOSÍ

Estado Analítico de Ingresos Presupuestales

Del 01/ene./2018 Al 31/may./2018

Uar: MACSLP

Rep: rptEstadoPresupuestoIngresosRB\_CP

Fecha y 04/jun./2018

hora de Impresión 10:30 a. m.

Rubros de los Ingresos	Ingreso					Diferencia (6=5-1)
	Estimado (1)	Ampliaciones / (Reducciones) (2)	Modificado (3=1+2)	Devengados (4)	Recaudado (5)	
INGRESOS DERIVADOS DE FINANCIAMIENTOS	\$0.00	\$0.00	\$0.00	\$0.00	\$0.00	0.00
IMPUESTOS	\$0.00	\$0.00	\$0.00	\$0.00	\$0.00	0.00
CUOTAS Y APORTACIONES DE SEGURIDAD SOCIAL	\$0.00	\$0.00	\$0.00	\$0.00	\$0.00	0.00
CONTRIBUCIONES DE MEJORAS	\$0.00	\$0.00	\$0.00	\$0.00	\$0.00	0.00
DERECHOS	\$70,000.03	\$0.00	\$70,000.03	\$25,510.00	\$25,510.00	-44,490.03
PRODUCTOS	\$0.00	\$0.00	\$0.00	\$0.00	\$0.00	0.00
Corriente	\$0.00	\$0.00	\$0.00	\$0.00	\$0.00	0.00
Capital	\$0.00	\$0.00	\$0.00	\$0.00	\$0.00	0.00
APROVECHAMIENTOS	\$0.00	\$0.00	\$0.00	\$0.00	\$0.00	0.00
Corriente	\$0.00	\$0.00	\$0.00	\$0.00	\$0.00	0.00
Capital	\$0.00	\$0.00	\$0.00	\$0.00	\$0.00	0.00
INGRESOS POR VENTAS DE BIENES	\$0.00	\$0.00	\$0.00	\$0.00	\$0.00	0.00
PARTICIPACIONES Y APORTACIONES	\$0.00	\$0.00	\$0.00	\$0.00	\$0.00	0.00
TRANSFERENCIAS, ASIGNACIONES, SUBSIDIOS Y OTRA AYUDAS	\$3,441,976.87	\$0.00	\$3,441,976.87	\$1,434,159.87	\$1,434,159.87	-2,007,817.00
<b>Total</b>	<b>\$3,511,976.90</b>	<b>\$0.00</b>	<b>\$3,511,976.90</b>	<b>\$1,459,669.87</b>	<b>\$1,459,669.87</b>	<b>-2,052,307.03</b>

Estado Analítico de Ingresos por Fuente de Financiamiento	Ingreso					Diferencia (6=5-1)
	Estimado (1)	Ampliaciones / (Reducciones) (2)	Modificado (3=1+2)	Devengados (4)	Recaudado (5)	

**Ingresos del Gobierno**

IMPUESTOS	\$0.00	\$0.00	\$0.00	\$0.00	\$0.00	0.00
CONTRIBUCIONES DE MEJORAS	\$0.00	\$0.00	\$0.00	\$0.00	\$0.00	0.00
DERECHOS	\$70,000.03	\$0.00	\$70,000.03	\$25,510.00	\$25,510.00	-44,490.03
PRODUCTOS	\$0.00	\$0.00	\$0.00	\$0.00	\$0.00	0.00
Corriente	\$0.00	\$0.00	\$0.00	\$0.00	\$0.00	0.00
Capital	\$0.00	\$0.00	\$0.00	\$0.00	\$0.00	0.00
APROVECHAMIENTOS	\$0.00	\$0.00	\$0.00	\$0.00	\$0.00	0.00
Corriente	\$0.00	\$0.00	\$0.00	\$0.00	\$0.00	0.00
Capital	\$0.00	\$0.00	\$0.00	\$0.00	\$0.00	0.00
PARTICIPACIONES Y APORTACIONES	\$0.00	\$0.00	\$0.00	\$0.00	\$0.00	0.00

**Ingresos de Organismos y Empresas**

CUOTAS Y APORTACIONES DE SEGURIDAD SOCIAL	\$0.00	\$0.00	\$0.00	\$0.00	\$0.00	0.00
INGRESOS POR VENTAS DE BIENES	\$0.00	\$0.00	\$0.00	\$0.00	\$0.00	0.00
TRANSFERENCIAS, ASIGNACIONES, SUBSIDIOS Y OTRA AYUDA	\$3,441,976.87	\$0.00	\$3,441,976.87	\$1,434,159.87	\$1,434,159.87	-2,007,817.00



MUSEO DE ARTE CONTEMPORÁNEO DE SAN LUIS POTOSÍ  
SAN LUIS POTOSÍ

Estado Analítico de Ingresos Presupuestales  
Del 01/ene./2018 Al 31/may./2018

Fecha y hora de Impresión | 04/jun /2018  
10:30 a. m.

Uer: MACSLP  
Rep: rptEstadoPresupuestoIngresosRB\_CP

Rubros de los Ingresos	Ingreso					Diferencia (6=5-1)
	Estimado (1)	Ampliaciones / (Reducciones) (2)	Modificado (3=1+2)	Devengados (4)	Recaudado (5)	
<b>Ingresos Derivados de Financiamiento</b>						
INGRESOS DERIVADOS DE FINANCIAMIENTOS	\$0.00	\$0.00	\$0.00	\$0.00	\$0.00	0.00
<b>Total</b>	\$3,511,976.90	\$0.00	\$3,511,976.90	\$1,459,669.87	\$1,459,669.87	-2,052,307.03

  
C. ALDO EDMUNDO ARRIAGA PARFIDES  
DIRECTOR GENERAL DEL M.A.C.

  
ING. GERARDO JUÁREZ LOZANO  
SUBDIRECTOR ADMINISTRATIVO DEL M.A.C.



MUSEO DE ARTE CONTEMPORÁNEO DE SAN LUIS POTOSÍ  
SAN LUIS POTOSÍ

Estado Analítico del Ejercicio Presupuesto de Egresos  
Clasificación por Objeto del Gasto (Capítulo y Concepto)

Fecha y 04/jun./2018

Usu: MACSLP

Rep: rptEstadoPresupuestoEgresos\_CP\_CTO

Del 01/ene./2018 Al 31/may./2018

hora de Impresión 10:35 a. m.

Concepto	Egresos					Subejercicio 6 = ( 3 - 4 )
	Aprobado	Ampliaciones / (Reducciones)	Modificado	Devengado	Pagado	
	1	2	3=(1+2)	4	5	
<b>SERVICIOS PERSONALES</b>	\$978,000.00	\$0.00	\$978,000.00	\$450,000.00	\$450,000.00	\$528,000.00
REMUNERACIONES AL PERSONAL DE CARÁCTER PE	\$0.00	\$0.00	\$0.00	\$0.00	\$0.00	\$0.00
REMUNERACIONES AL PERSONAL DE CARÁCTER TF	\$978,000.00	\$0.00	\$978,000.00	\$450,000.00	\$450,000.00	\$528,000.00
REMUNERACIONES ADICIONALES Y ESPECIALES	\$0.00	\$0.00	\$0.00	\$0.00	\$0.00	\$0.00
SEGURIDAD SOCIAL	\$0.00	\$0.00	\$0.00	\$0.00	\$0.00	\$0.00
OTRAS PRESTACIONES SOCIALES Y ECONÓMICAS	\$0.00	\$0.00	\$0.00	\$0.00	\$0.00	\$0.00
PREVISIONES	\$0.00	\$0.00	\$0.00	\$0.00	\$0.00	\$0.00
PAGO DE ESTÍMULOS A SERVIDORES PÚBLICOS	\$0.00	\$0.00	\$0.00	\$0.00	\$0.00	\$0.00
<b>MATERIALES Y SUMINISTROS</b>	\$83,200.00	\$0.00	\$83,200.00	\$33,699.96	\$33,699.96	\$49,500.04
MATERIALES DE ADMINISTRACIÓN, EMISIÓN DE DOC	\$30,200.00	\$0.00	\$30,200.00	\$10,282.52	\$10,282.52	\$19,917.48
ALIMENTOS Y UTENSILIOS	\$6,500.00	\$0.00	\$6,500.00	\$2,565.70	\$2,565.70	\$3,934.30
MATERIAS PRIMAS Y MATERIALES DE PRODUCCIÓN	\$0.00	\$0.00	\$0.00	\$0.00	\$0.00	\$0.00
MATERIALES Y ARTÍCULOS DE CONSTRUCCIÓN Y DI	\$21,000.00	\$0.00	\$21,000.00	\$9,102.51	\$9,102.51	\$11,897.49
PRODUCTOS QUÍMICOS, FARMACÉUTICOS Y DE LAE	\$0.00	\$0.00	\$0.00	\$0.00	\$0.00	\$0.00
COMBUSTIBLES, LUBRICANTES Y ADITIVOS	\$500.00	\$0.00	\$500.00	\$100.00	\$100.00	\$400.00
VESTUARIO, BLANCOS, PRENDAS DE PROTECCIÓN	\$20,000.00	\$0.00	\$20,000.00	\$10,860.11	\$10,860.11	\$9,139.89
MATERIALES Y SUMINISTROS PARA SEGURIDAD	\$0.00	\$0.00	\$0.00	\$0.00	\$0.00	\$0.00
HERRAMIENTAS, REFACCIONES Y ACCESORIOS MEI	\$5,000.00	\$0.00	\$5,000.00	\$789.12	\$789.12	\$4,210.88
<b>SERVICIOS GENERALES</b>	\$2,268,276.87	\$0.00	\$2,268,276.87	\$907,032.65	\$705,614.35	\$1,361,244.22
SERVICIOS BÁSICOS	\$256,000.00	\$0.00	\$256,000.00	\$90,255.86	\$73,214.64	\$165,744.14
SERVICIOS DE ARRENDAMIENTO	\$0.00	\$0.00	\$0.00	\$0.00	\$0.00	\$0.00
SERVICIOS PROFESIONALES, CIENTÍFICOS, TÉCNIC	\$452,500.00	\$0.00	\$452,500.00	\$212,617.64	\$187,248.44	\$239,882.36
SERVICIOS FINANCIEROS, BANCARIOS Y COMERCIA	\$7,200.00	\$0.00	\$7,200.00	\$2,694.68	\$2,694.68	\$4,505.32

C. ALDO EDMUNDO ARELLANO PAREDES  
DIRECTOR GENERAL DEL M.A.C.

ING. GERARDO JUAREZ LOZANO  
SUBDIRECTOR ADMINISTRATIVO DEL M.A.C.



MUSEO DE ARTE CONTEMPORÁNEO DE SAN LUIS POTOSÍ  
SAN LUIS POTOSÍ

Estado Analítico del Ejercicio Presupuesto de Egresos  
Clasificación por Objeto del Gasto (Capítulo y Concepto)

Fecha y 04/jun./2018

Usu: MACSLP

Rep: rptEstadoPresupuestoEgresos\_CP\_CTO

Del 01/ene./2018 Al 31/may./2018

hora de Impresión 10:35 a. m.

Concepto	Egresos					Subejercicio 6 = ( 3 - 4 )
	Aprobado 1	Ampliaciones / (Reducciones) 2	Modificado 3=(1+2)	Devengado 4	Pagado 5	
SERVICIOS DE INSTALACIÓN, REPARACIÓN, MANTEI	\$366,000.00	\$0.00	\$366,000.00	\$121,868.81	\$87,208.93	\$244,131.19
SERVICIOS DE COMUNICACIÓN SOCIAL Y PUBLICIDA	\$38,000.00	\$0.00	\$38,000.00	\$20,759.20	\$13,219.20	\$17,240.80
SERVICIOS DE TRASLADOS Y VIÁTICOS	\$120,000.00	\$0.00	\$120,000.00	\$23,004.62	\$23,004.62	\$96,995.38
SERVICIOS OFICIALES	\$1,008,076.87	\$0.00	\$1,008,076.87	\$426,433.84	\$311,423.84	\$581,643.03
<b>OTROS SERVICIOS GENERALES</b>	<b>\$20,500.00</b>	<b>\$0.00</b>	<b>\$20,500.00</b>	<b>\$9,398.00</b>	<b>\$7,600.00</b>	<b>\$11,102.00</b>
<b>TRANSFERENCIAS, ASIGNACIONES, SUBSIDIOS Y O</b>	<b>\$0.00</b>	<b>\$0.00</b>	<b>\$0.00</b>	<b>\$0.00</b>	<b>\$0.00</b>	<b>\$0.00</b>
TRANSFERENCIAS INTERNAS Y ASIGNACIONES AL S	\$0.00	\$0.00	\$0.00	\$0.00	\$0.00	\$0.00
TRANSFERENCIAS AL RESTO DEL SECTOR PÚBLIC	\$0.00	\$0.00	\$0.00	\$0.00	\$0.00	\$0.00
SUBSIDIOS Y SUBVENCIONES	\$0.00	\$0.00	\$0.00	\$0.00	\$0.00	\$0.00
AYUDAS SOCIALES	\$0.00	\$0.00	\$0.00	\$0.00	\$0.00	\$0.00
PENSIONES Y JUBILACIONES	\$0.00	\$0.00	\$0.00	\$0.00	\$0.00	\$0.00
TRANSFERENCIAS A FIDEICOMISOS, MANDATOS Y C	\$0.00	\$0.00	\$0.00	\$0.00	\$0.00	\$0.00
TRANSFERENCIAS A LA SEGURIDAD SOCIAL	\$0.00	\$0.00	\$0.00	\$0.00	\$0.00	\$0.00
DONATIVOS	\$0.00	\$0.00	\$0.00	\$0.00	\$0.00	\$0.00
<b>TRANSFERENCIAS AL EXTERIOR</b>	<b>\$0.00</b>	<b>\$0.00</b>	<b>\$0.00</b>	<b>\$0.00</b>	<b>\$0.00</b>	<b>\$0.00</b>
<b>BIENES MUEBLES, INMUEBLES E INTANGIBLES</b>	<b>\$112,500.00</b>	<b>\$0.00</b>	<b>\$112,500.00</b>	<b>\$49,498.00</b>	<b>\$49,498.00</b>	<b>\$63,002.00</b>
MOBILIARIO Y EQUIPO DE ADMINISTRACIÓN	\$50,000.00	\$0.00	\$50,000.00	\$36,499.00	\$36,499.00	\$13,501.00
MOBILIARIO Y EQUIPO EDUCACIONAL Y RECREATIV	\$33,000.00	\$0.00	\$33,000.00	\$12,999.00	\$12,999.00	\$20,001.00
EQUIPO E INSTRUMENTAL MÉDICO Y DE LABORATO	\$0.00	\$0.00	\$0.00	\$0.00	\$0.00	\$0.00
VEHÍCULOS Y EQUIPO DE TRANSPORTE	\$0.00	\$0.00	\$0.00	\$0.00	\$0.00	\$0.00
EQUIPO DE DEFENSA Y SEGURIDAD	\$0.00	\$0.00	\$0.00	\$0.00	\$0.00	\$0.00
MAQUINARIA, OTROS EQUIPOS Y HERRAMIENTAS	\$0.00	\$0.00	\$0.00	\$0.00	\$0.00	\$0.00
ACTIVOS BIOLÓGICOS	\$0.00	\$0.00	\$0.00	\$0.00	\$0.00	\$0.00

C. ALDO EDMUNDO ARELLANO PAREDES  
DIRECTOR GENERAL DEL M.A.C.

ING. GERARDO JUAREZ LOZANO  
SUBDIRECTOR ADMINISTRATIVO DEL M.A.C.



MUSEO DE ARTE CONTEMPORÁNEO DE SAN LUIS POTOSÍ  
SAN LUIS POTOSÍ

Estado Analítico del Ejercicio Presupuesto de Egresos  
Clasificación por Objeto del Gasto (Capítulo y Concepto)

Usu: MACSLP

Rep: rptEstadoPresupuestoEgresos\_CP\_CTO

Del 01/ene./2018 Al 31/may./2018

Fecha y 04/jun./2018

hora de Impresión 10:35 a. m.

Concepto	Egresos					Subejercicio 6 = ( 3 - 4 )
	Aprobado 1	Ampliaciones / (Reducciones) 2	Modificado 3=(1+2)	Devengado 4	Pagado 5	
BIENES INMUEBLES	\$0.00	\$0.00	\$0.00	\$0.00	\$0.00	\$0.00
ACTIVOS INTANGIBLES	\$29,500.00	\$0.00	\$29,500.00	\$0.00	\$0.00	\$29,500.00
<b>INVERSIÓN PÚBLICA</b>	<b>\$0.00</b>	<b>\$0.00</b>	<b>\$0.00</b>	<b>\$0.00</b>	<b>\$0.00</b>	<b>\$0.00</b>
OBRA PÚBLICA EN BIENES DE DOMINIO PÚBLICO	\$0.00	\$0.00	\$0.00	\$0.00	\$0.00	\$0.00
OBRA PÚBLICA EN BIENES PROPIOS	\$0.00	\$0.00	\$0.00	\$0.00	\$0.00	\$0.00
PROYECTOS PRODUCTIVOS Y ACCIONES DE FOMEN	\$0.00	\$0.00	\$0.00	\$0.00	\$0.00	\$0.00
<b>INVERSIONES FINANCIERAS Y OTRAS PROVISIONES</b>	<b>\$0.00</b>	<b>\$0.00</b>	<b>\$0.00</b>	<b>\$0.00</b>	<b>\$0.00</b>	<b>\$0.00</b>
INVERSIONES PARA EL FOMENTO DE ACTIVIDADES	\$0.00	\$0.00	\$0.00	\$0.00	\$0.00	\$0.00
ACCIONES Y PARTICIPACIONES DE CAPITAL	\$0.00	\$0.00	\$0.00	\$0.00	\$0.00	\$0.00
COMPRA DE TÍTULOS Y VALORES	\$0.00	\$0.00	\$0.00	\$0.00	\$0.00	\$0.00
CONCESIÓN DE PRÉSTAMOS	\$0.00	\$0.00	\$0.00	\$0.00	\$0.00	\$0.00
INVERSIONES EN FIDEICOMISOS, MANDATOS Y OTR	\$0.00	\$0.00	\$0.00	\$0.00	\$0.00	\$0.00
OTRAS INVERSIONES FINANCIERAS	\$0.00	\$0.00	\$0.00	\$0.00	\$0.00	\$0.00
PROVISIONES PARA CONTINGENCIAS Y OTRAS ERO	\$0.00	\$0.00	\$0.00	\$0.00	\$0.00	\$0.00
<b>PARTICIPACIONES Y APORTACIONES</b>	<b>\$0.00</b>	<b>\$0.00</b>	<b>\$0.00</b>	<b>\$0.00</b>	<b>\$0.00</b>	<b>\$0.00</b>
PARTICIPACIONES	\$0.00	\$0.00	\$0.00	\$0.00	\$0.00	\$0.00
APORTACIONES	\$0.00	\$0.00	\$0.00	\$0.00	\$0.00	\$0.00
CONVENIOS	\$0.00	\$0.00	\$0.00	\$0.00	\$0.00	\$0.00
<b>DEUDA PÚBLICA</b>	<b>\$0.00</b>	<b>\$0.00</b>	<b>\$0.00</b>	<b>\$0.00</b>	<b>\$0.00</b>	<b>\$0.00</b>
AMORTIZACIÓN DE LA DEUDA PÚBLICA	\$0.00	\$0.00	\$0.00	\$0.00	\$0.00	\$0.00
INTERESES DE LA DEUDA PÚBLICA	\$0.00	\$0.00	\$0.00	\$0.00	\$0.00	\$0.00
COMISIONES DE LA DEUDA PÚBLICA	\$0.00	\$0.00	\$0.00	\$0.00	\$0.00	\$0.00
GASTOS DE LA DEUDA PÚBLICA	\$0.00	\$0.00	\$0.00	\$0.00	\$0.00	\$0.00

C. ALDO EDMUNDO ARELLANO BARRÉTS  
DIRECTOR GENERAL DEL M.A.C.

ING. GERARDO JUAREZ LOZANO  
SUBDIRECTOR ADMINISTRATIVO DEL M.A.C.



MUSEO DE ARTE CONTEMPORÁNEO DE SAN LUIS POTOSÍ  
SAN LUIS POTOSÍ

Estado Analítico del Ejercicio Presupuesto de Egresos  
Clasificación por Objeto del Gasto (Capítulo y Concepto)

Fecha y 04/jun./2018

Usu: MACSLP

Rep: rptEstadoPresupuestoEgresos\_CP\_CTO

Del 01/ene./2018 Al 31/may./2018

hora de Impresión 10:35 a. m.

Concepto	Egresos					Subejercicio 6 = ( 3 - 4 )
	Aprobado 1	Ampliaciones / (Reducciones) 2	Modificado 3=(1+2)	Devengado 4	Pagado 5	
COSTO POR COBERTURAS	\$0.00	\$0.00	\$0.00	\$0.00	\$0.00	\$0.00
APOYOS FINANCIEROS	\$0.00	\$0.00	\$0.00	\$0.00	\$0.00	\$0.00
ADEUDOS DE EJERCICIOS FISCALES ANTERIORES (	\$0.00	\$0.00	\$0.00	\$0.00	\$0.00	\$0.00
Total del Gasto	\$3,441,976.87	\$0.00	\$3,441,976.87	\$1,440,230.61	\$1,238,812.31	\$2,001,746.26

C. ALDO EDMUNDO ARELLANO PAPAFILES  
DIRECTOR GENERAL DEL M.A.C.

ING. GERARDO JUÁREZ LOZANO  
SUBDIRECTOR ADMINISTRATIVO DEL M.A.C.



MUSEO DE ARTE CONTEMPORÁNEO DE SAN LUIS POTOSÍ  
SAN LUIS POTOSÍ


Estado Analítico del Ejercicio Presupuesto de Egresos por Clasificación por Objeto del Gasto (Capítulo y Concepto) por Dependencia


Del 01/ene./2018 Al 31/may./2018

Egresos

Concepto	Aprobado 1	Ampliaciones / (Reducciones) 2	Modificado 3=(1+2)	Devengado	Pagado 5	Subejercicio 6 = (3 - 4)
SERVICIOS PERSONALES	\$0.00	\$0.00	\$0.00	\$0.00	\$0.00	\$0.00
REMUNERACIONES AL PERSONAL DE CARÁCTER						
REMUNERACIONES AL PERSONAL DE CARÁCTER						
REMUNERACIONES ADICIONALES Y ESPECIALES						
SEGURIDAD SOCIAL						
OTRAS PRESTACIONES SOCIALES Y ECONÓMICAS						
PREVISIONES						
PAGO DE ESTÍMULOS A SERVIDORES PÚBLICOS						
MATERIALES Y SUMINISTROS						
MATERIALES DE ADMINISTRACIÓN, EMISIÓN DE						
ALIMENTOS Y UTENSILIOS						
MATERIAS PRIMAS Y MATERIALES DE PRODUCCIÓN Y						
MATERIALES Y ARTÍCULOS DE CONSTRUCCIÓN Y DE						
PRODUCTOS QUÍMICOS, FARMACÉUTICOS Y DE						
COMBUSTIBLES, LUBRICANTES Y ADITIVOS						
VESTUARIO, BLANCOS, PRENDAS DE PROTECCIÓN Y						
MATERIALES Y SUMINISTROS PARA SEGURIDAD						
HERRAMIENTAS, REFACCIONES Y ACCESORIOS						
SERVICIOS GENERALES						
SERVICIOS BÁSICOS						
SERVICIOS DE ARRENDAMIENTO						
SERVICIOS PROFESIONALES, CIENTÍFICOS, TÉCNICOS Y						
SERVICIOS FINANCIEROS, BANCARIOS Y COMERCIALES						
SERVICIOS DE INSTALACIÓN, REPARACIÓN,						
SERVICIOS DE COMUNICACIÓN SOCIAL Y PUBLICIDAD						
SERVICIOS DE TRASLADOS Y VIÁTICOS						
SERVICIO OFICIALES						
OTROS SERVICIOS GENERALES						
TRANSFERENCIAS, ASIGNACIONES, SUBSIDIOS Y OTRAS						
TRANSFERENCIAS INTERNAS Y ASIGNACIONES AL						
TRANSFERENCIAS AL RESTO DEL SECTOR PÚBLICO						
SUBSIDIOS Y SUBVENCIÓNES						
AYUDAS SOCIALES						
PENSIONES Y JUBILACIONES						
TRANSFERENCIAS A FIDEICOMISOS, MANDATOS Y						
TRANSFERENCIAS A LA SEGURIDAD SOCIAL						
DONATIVOS						
TRANSFERENCIAS AL EXTERIOR						
BIENES MUEBLES, INMUEBLES E INTANGIBLES						
MOBILIARIO Y EQUIPO DE ADMINISTRACIÓN						
MOBILIARIO Y EQUIPO EDUCACIONAL Y RECREATIVO						
EQUIPO E INSTRUMENTAL MÉDICO Y DE LABORATORIO						
VEHÍCULOS Y EQUIPO DE TRANSPORTE						
EQUIPO DE DEFENSA Y SEGURIDAD						
MAQUINARIA, OTROS EQUIPOS Y HERRAMIENTAS						
ACTIVOS BIOLÓGICOS						
BIENES INMUEBLES						
ACTIVOS INTANGIBLES						
INVERSIÓN PÚBLICA						
OBRA PÚBLICA EN BIENES DE DOMINIO PÚBLICO						
OBRA PÚBLICA EN BIENES PROPIOS						
PROYECTOS PRODUCTIVOS Y ACCIONES DE FOMENTO						
INVERSIONES FINANCIERAS Y OTRAS PROVISIONES						
INVERSIONES PARA EL FOMENTO DE ACTIVIDADES						
ACCIONES Y PARTICIPACIONES DE CAPITAL						
COMPRA DE TÍTULOS Y VALORES						
CONCESIÓN DE PRÉSTAMOS						
INVERSIONES EN FIDEICOMISOS, MANDATOS Y OTROS						
OTRAS INVERSIONES FINANCIERAS						
PROVISIONES PARA CONTINGENCIAS Y OTRAS						
PARTICIPACIONES Y APORTACIONES						
PARTICIPACIONES						
APORTACIONES						
CONVENIOS						
DEUDA PÚBLICA						
AMORTIZACIÓN DE LA DEUDA PÚBLICA						
INTERESES DE LA DEUDA PÚBLICA						
COMISIONES DE LA DEUDA PÚBLICA						
GASTOS DE LA DEUDA PÚBLICA						
COSTO POR COBERTURAS						
APOYOS FINANCIEROS						
ADEUDOS DE EJERCICIOS FISCALES ANTERIORES						
Total del Gasto						

NO APLICA

  
C. ALDO EDMUNDO ARELLANO ARELLANES  
DIRECTOR GENERAL DEL M.A.C.

  
ING. GERARDO JUÁREZ LOZANO  
SUBDIRECTOR ADMINISTRATIVO DEL M.A.C.



MUSEO DE ARTE CONTEMPORÁNEO DE SAN LUIS POTOSÍ  
SAN LUIS POTOSÍ

Estado Analítico del Ejercicio Presupuesto de Egresos  
Clasificación Económica (por Tipo de Gasto)

Fecha y 04/jun./2018

Usu: MACSLP

Rep: rptEstadoPresupuestoEgresos\_CL2

Del 01/ene./2018 Al 31/may./2018

hora de Impresión 10:36 a. m.

Concepto	Egresos					Subejercicio
	Aprobado	Ampliaciones / (Reducciones)	Modificado	Devengado	Pagado	
1 Gasto Corriente	\$3,329,476.87	\$0.00	\$3,329,476.87	\$1,390,732.61	\$1,189,314.31	\$1,938,744.26
2 Gasto de Capital	\$112,500.00	\$0.00	\$112,500.00	\$49,498.00	\$49,498.00	\$63,002.00
<b>Total</b>	<b>\$3,441,976.87</b>	<b>\$0.00</b>	<b>\$3,441,976.87</b>	<b>\$1,440,230.61</b>	<b>\$1,238,812.31</b>	<b>\$2,001,746.26</b>

C. ALDO EDMUNDO ARELLANO PAPERES

DIRECTOR GENERAL DEL M.A.C.

ING. GERARDO JUÁREZ LOZANO

SUBDIRECTOR ADMINISTRATIVO DEL M.A.C.



MUSEO DE ARTE CONTEMPORÁNEO DE SAN LUIS POTOSÍ  
SAN LUIS POTOSÍ

Estado Analítico del Ejercicio Presupuesto de Egresos Clasificación Económica (Tipo de Gasto) por Dependencia

Del 01/ene./2018 Al 31/may./2018

Concepto	Egresos				
	Aprobado	Ampliaciones (Reducciones)	Modificado	Devengado	Pagado
1 Gasto Corriente					
2 Gasto de Capital					
<b>Total</b>					

NO APLICA

C. ALDO EDMUNDO ARELLANO PAREDEZ  
DIRECTOR GENERAL DEL M.A.C.

ING. GERARDO JUAREZ LOZANO  
SUBDIRECTOR ADMINISTRATIVO DEL M.A.C.



MUSEO DE ARTE CONTEMPORÁNEO DE SAN LUIS POTOSÍ  
SAN LUIS POTOSÍ

Estado Analítico del Ejercicio Presupuesto de Egresos

Clasificación Administrativa

Del 01/ene./2018 Al 31/may./2018

Fecha y 04/jun./2018

hora de Impresión 10:37 a. m.

Usu: MACSLP

Rep. rptEstadoPresupuestoEgresos\_UA3

Ejercicio del Presupuesto	Egreso Aprobado	Ampliaciones / (Reducciones)	Egreso Modificado	Egreso Comprometido	Egreso Devengado	Egreso Ejercido	Egreso Pagado	Subejercicio
<b>Sin Ramo/Dependencia</b>								
MUSEO DE ARTE CONTEMPORANEO DE SAN LUIS POTI	\$3,441,976.87	\$0.00	\$3,441,976.87	\$1,968,230.81	\$1,440,230.81	\$1,305,553.20	\$1,238,812.31	\$2,001,746.26
<b>Sin Ramo/Dependencia</b>	\$3,441,976.87	\$0.00	\$3,441,976.87	\$1,968,230.81	\$1,440,230.81	\$1,305,553.20	\$1,238,812.31	\$2,001,746.26
<b>Total Final</b>	\$3,441,976.87	\$0.00	\$3,441,976.87	\$1,968,230.81	\$1,440,230.81	\$1,305,553.20	\$1,238,812.31	\$2,001,746.26

C. ALDO EDMUNDO ARELLANO PAREDES

DIRECTOR GENERAL DEL M.A.C.

ING. GERARDO JUÁREZ LOZANO

SUBDIRECTOR ADMINISTRATIVO DEL M.A.C.



MUSEO DE ARTE CONTEMPORÁNEO DE SAN LUIS POTOSÍ  
SAN LUIS POTOSÍ

Estado Analítico del Ejercicio Presupuesto de Egresos

Clasificación Funcional (Finalidad y Función)

[ Del 01/ene./2018 Al 31/may./2018 ]

Fecha y 04/jun./2018

hora de Impresión 10:40 a. m.

Usu: MACSLP

Rep: rptEstadoPresupuestoEgresos\_F N3

Concepto	Egresos					Subejercicio 6 = ( 3 - 4 )
	Aprobado 1	Ampliaciones / (Reducciones) 2	Modificado 3=(1+2)	Devengado 4	Pagado 5	
GOBIERNO	\$0.00	\$0.00	\$0.00	\$0.00	\$0.00	\$0.00
LEGISLACIÓN	\$0.00	\$0.00	\$0.00	\$0.00	\$0.00	\$0.00
JUSTICIA	\$0.00	\$0.00	\$0.00	\$0.00	\$0.00	\$0.00
COORDINACIÓN DE LA POLÍTICA DE GOBIERNO	\$0.00	\$0.00	\$0.00	\$0.00	\$0.00	\$0.00
RELACIONES EXTERIORES	\$0.00	\$0.00	\$0.00	\$0.00	\$0.00	\$0.00
ASUNTOS FINANCIEROS Y HACENDARIOS	\$0.00	\$0.00	\$0.00	\$0.00	\$0.00	\$0.00
SEGURIDAD NACIONAL	\$0.00	\$0.00	\$0.00	\$0.00	\$0.00	\$0.00
ASUNTOS DE ORDEN PÚBLICO Y DE SEGURIDAD INTER	\$0.00	\$0.00	\$0.00	\$0.00	\$0.00	\$0.00
OTROS SERVICIOS GENERALES	\$0.00	\$0.00	\$0.00	\$0.00	\$0.00	\$0.00
DESARROLLO SOCIAL	\$3,441,976.87	\$0.00	\$3,441,976.87	\$1,440,230.61	\$1,238,812.31	\$2,001,746.26
PROTECCIÓN AMBIENTAL	\$0.00	\$0.00	\$0.00	\$0.00	\$0.00	\$0.00
VIVIENDA Y SERVICIOS A LA COMUNIDAD	\$0.00	\$0.00	\$0.00	\$0.00	\$0.00	\$0.00
SALUD	\$0.00	\$0.00	\$0.00	\$0.00	\$0.00	\$0.00
RECREACIÓN, CULTURA Y OTRAS MANIFESTACIONES	\$3,441,976.87	\$0.00	\$3,441,976.87	\$1,440,230.61	\$1,238,812.31	\$2,001,746.26
EDUCACIÓN	\$0.00	\$0.00	\$0.00	\$0.00	\$0.00	\$0.00
PROTECCIÓN SOCIAL	\$0.00	\$0.00	\$0.00	\$0.00	\$0.00	\$0.00
OTROS ASUNTOS SOCIALES	\$0.00	\$0.00	\$0.00	\$0.00	\$0.00	\$0.00
DESARROLLO ECONÓMICO	\$0.00	\$0.00	\$0.00	\$0.00	\$0.00	\$0.00
ASUNTOS ECONÓMICOS, COMERCIALES Y LABORALES	\$0.00	\$0.00	\$0.00	\$0.00	\$0.00	\$0.00
AGROPECUARIA, SILVICULTURA, PESCA Y GAZA	\$0.00	\$0.00	\$0.00	\$0.00	\$0.00	\$0.00
COMBUSTIBLES Y ENERGÍA	\$0.00	\$0.00	\$0.00	\$0.00	\$0.00	\$0.00
MINERÍA, MANUFACTURAS Y CONSTRUCCIÓN	\$0.00	\$0.00	\$0.00	\$0.00	\$0.00	\$0.00
TRANSPORTE	\$0.00	\$0.00	\$0.00	\$0.00	\$0.00	\$0.00

C. ANDO EDMUNDO ABELLANA PAREDES  
DIRECTOR GENERAL DEL M.A.C.

ING. GERARDO JUAREZ LOZANO  
SUBDIRECTOR ADMINISTRATIVO DEL M.A.C.



MUSEO DE ARTE CONTEMPORÁNEO DE SAN LUIS POTOSÍ  
SAN LUIS POTOSÍ

Estado Analítico del Ejercicio Presupuesto de Egresos  
Clasificación Funcional (Finalidad y Función)

Fecha y 04/jun./2018

Usr: MACSLP

Rep: rptEstadoPresupuestoEgresos F N3

Del 01/ene./2018 Al 31/may./2018

hora de impresión 10:40 a. m.

Concepto	Egresos					Subejercicio 6 = ( 3 - 4 )
	Aprobado 1	Ampliaciones / (Reducciones) 2	Modificado 3=(1+2)	Devengado 4	Pagado 5	
COMUNICACIONES	\$0.00	\$0.00	\$0.00	\$0.00	\$0.00	\$0.00
TURISMO	\$0.00	\$0.00	\$0.00	\$0.00	\$0.00	\$0.00
CIENCIA, TECNOLOGÍA E INNOVACIÓN	\$0.00	\$0.00	\$0.00	\$0.00	\$0.00	\$0.00
OTRAS INDUSTRIAS Y OTROS ASUNTOS ECONÓMICOS	\$0.00	\$0.00	\$0.00	\$0.00	\$0.00	\$0.00
OTRAS NO CLASIFICADAS EN FUNCIONES ANTERIORES	\$0.00	\$0.00	\$0.00	\$0.00	\$0.00	\$0.00
TRANSACCIONES DE LA DEUDA PÚBLICA / COSTO FINA	\$0.00	\$0.00	\$0.00	\$0.00	\$0.00	\$0.00
TRANSFERENCIAS, PARTICIPACIONES Y APORTACIONE	\$0.00	\$0.00	\$0.00	\$0.00	\$0.00	\$0.00
SANEAMIENTO DEL SISTEMA FINANCIERO	\$0.00	\$0.00	\$0.00	\$0.00	\$0.00	\$0.00
ADEUDOS DE EJERCICIOS FISCALES ANTERIORES	\$0.00	\$0.00	\$0.00	\$0.00	\$0.00	\$0.00
<b>Total del Gasto</b>	<b>\$3,441,976.87</b>	<b>\$0.00</b>	<b>\$3,441,976.87</b>	<b>\$1,440,230.61</b>	<b>\$1,238,812.31</b>	<b>\$2,001,746.26</b>

  
C. ALDO EDMUNDO ARELLANO RAÍFERRI  
DIRECTOR GENERAL DEL M.A.C.

  
INP. GERARDO JUAREZ LOZANO  
SUBDIRECTOR ADMINISTRATIVO DEL M.A.C.



MUSEO DE ARTE CONTEMPORÁNEO DE SAN LUIS POTOSÍ  
SAN LUIS POTOSÍ

Estado Analítico del Ejercicio Presupuesto de Egresos por Clasificación Funcional (Finalidad y Función) por Dependencia

Del 01/ene/2018 Al 31/may/2018

Egresos

Concepto	Aprobado	Ampliaciones / (Reducciones)	Modificado	Devenado	Pagado	Subejercicio
	1	2	3=(1+2)	4	5	6 = (3 - 4)
GOBIERNO	\$0.00	\$0.00	\$0.00	\$0.00	\$0.00	\$0.00
LEGISLACIÓN						
JUSTICIA						
COORDINACIÓN DE LA POLÍTICA DE GOBIERNO						
RELACIONES EXTERIORES						
ASUNTOS FINANCIEROS Y HACENDARIOS						
SEGURIDAD NACIONAL						
ASUNTOS DE ORDEN PÚBLICO Y DE SEGURIDAD INTERIOR						
OTROS SERVICIOS GENERALES						
DESARROLLO SOCIAL						
PROTECCIÓN AMBIENTAL						
VIVIENDA Y SERVICIOS A LA COMUNIDAD						
SALUD						
RECREACIÓN, CULTURA Y OTRAS MANIFESTACIONES						
EDUCACIÓN						
PROTECCIÓN SOCIAL						
OTROS ASUNTOS SOCIALES						
DESARROLLO ECONÓMICO						
ASUNTOS ECONÓMICOS, COMERCIALES Y LABORALES EN						
AGROPECUARIA, SILVICULTURA, PESCA Y CAZA						
COMBUSTIBLES Y ENERGÍA						
MINERÍA, MANUFACTURAS Y CONSTRUCCIÓN						
TRANSPORTE						
COMUNICACIONES						
TURISMO						
CIENCIA, TECNOLOGÍA E INNOVACIÓN						
OTRAS INDUSTRIAS Y OTROS ASUNTOS ECONÓMICOS						
OTRAS NO CLASIFICADAS EN FUNCIONES ANTERIORES						
TRANSACCIONES DE LA DEUDA PÚBLICA (COSTO)						
TRANSFERENCIAS, PARTICIPACIONES Y APORTACIONES						
SANEAMIENTO DEL SISTEMA FINANCIERO						
ADEUDOS DE EJERCICIOS FISCALES ANTERIORES						
<b>Total del Gasto</b>	\$0.00	\$0.00	\$0.00	\$0.00	\$0.00	\$0.00

NO APLICA

C. ABO. EDMUNDO ARELLANO PAREDES  
DIRECTOR GENERAL DEL M.A.C.

ING. BERARDO MAREZ LOZANO  
SUBDIRECTOR ADMINISTRATIVO DEL M.A.C.

MUSEO DE ARTE CONTEMPORÁNEO DE SAN LUIS POTOSÍ  
SAN LUIS POTOSÍ  
Estado del Ejercicio del Presupuesto por Capítulo del Gasto Al 31/may./2018

Fecha y hora de Impresión 01/jun./2018 10:12 a. m.

Objeto del Gasto	Presupuesto Aprobado	Ampliaciones / (Reducciones)	Presupuesto Vigente	Comprometido	Presupuesto Disponible para Comprometer	Devengado	Comprometido No Devengado	Presupuesto Sin Devengar	Ejercido	Pagado	Cuentas por Pagar Deuda
1000 SERVICIOS PERSONALES	\$978,000.00	\$0.00	\$978,000.00	\$978,000.00	\$0.00	\$450,000.00	\$528,000.00	\$528,000.00	\$450,000.00	\$450,000.00	\$0.00
1200 REMUNERACIONES AL PERSONAL DE CARÁC	\$978,000.00	\$0.00	\$978,000.00	\$978,000.00	\$0.00	\$450,000.00	\$528,000.00	\$528,000.00	\$450,000.00	\$450,000.00	\$0.00
1210 Honorarios asimilables a salarios	\$978,000.00	\$0.00	\$978,000.00	\$978,000.00	\$0.00	\$450,000.00	\$528,000.00	\$528,000.00	\$450,000.00	\$450,000.00	\$0.00
1212 Honorarios por servicios personales independientes	\$978,000.00	\$0.00	\$978,000.00	\$978,000.00	\$0.00	\$450,000.00	\$528,000.00	\$528,000.00	\$450,000.00	\$450,000.00	\$0.00
2000 MATERIALES Y SUMINISTROS	\$83,200.00	\$0.00	\$83,200.00	\$33,699.96	\$49,500.04	\$33,699.96	\$0.00	\$49,500.04	\$33,699.96	\$33,699.96	\$0.00
2100 MATERIALES DE ADMINISTRACIÓN, EMISIÓN	\$30,200.00	\$0.00	\$30,200.00	\$10,282.52	\$19,917.48	\$10,282.52	\$0.00	\$19,917.48	\$10,282.52	\$10,282.52	\$0.00
2110 Materiales, útiles y equipos menores de oficina	\$7,000.00	\$0.00	\$7,000.00	\$1,969.05	\$5,030.95	\$1,969.05	\$0.00	\$5,030.95	\$1,969.05	\$1,969.05	\$0.00
2111 Materiales, útiles y equipos menores de oficina	\$7,000.00	\$0.00	\$7,000.00	\$1,969.05	\$5,030.95	\$1,969.05	\$0.00	\$5,030.95	\$1,969.05	\$1,969.05	\$0.00
2120 Materiales y útiles de impresión y reproducción	\$8,000.00	\$0.00	\$8,000.00	\$3,811.66	\$4,188.34	\$3,811.66	\$0.00	\$4,188.34	\$3,811.66	\$3,811.66	\$0.00
2121 Materiales y útiles de impresión y reproducción	\$8,000.00	\$0.00	\$8,000.00	\$3,811.66	\$4,188.34	\$3,811.66	\$0.00	\$4,188.34	\$3,811.66	\$3,811.66	\$0.00
2140 Materiales, útiles y equipos menores de tecnología	\$10,200.00	\$0.00	\$10,200.00	\$0.00	\$10,200.00	\$0.00	\$0.00	\$10,200.00	\$0.00	\$0.00	\$0.00
2141 Materiales, útiles y equipos menores de tecnología	\$10,200.00	\$0.00	\$10,200.00	\$0.00	\$10,200.00	\$0.00	\$0.00	\$10,200.00	\$0.00	\$0.00	\$0.00
2160 Material de limpieza	\$5,000.00	\$0.00	\$5,000.00	\$4,501.81	\$498.19	\$4,501.81	\$0.00	\$498.19	\$4,501.81	\$4,501.81	\$0.00
2161 Material de limpieza	\$5,000.00	\$0.00	\$5,000.00	\$4,501.81	\$498.19	\$4,501.81	\$0.00	\$498.19	\$4,501.81	\$4,501.81	\$0.00
2200 ALIMENTOS Y UTENSILIOS	\$6,500.00	\$0.00	\$6,500.00	\$2,565.70	\$3,934.30	\$2,565.70	\$0.00	\$3,934.30	\$2,565.70	\$2,565.70	\$0.00
2210 Productos alimenticios para personas	\$5,000.00	\$0.00	\$5,000.00	\$1,820.80	\$3,179.20	\$1,820.80	\$0.00	\$3,179.20	\$1,820.80	\$1,820.80	\$0.00
2211 Productos alimenticios para personas	\$5,000.00	\$0.00	\$5,000.00	\$1,820.80	\$3,179.20	\$1,820.80	\$0.00	\$3,179.20	\$1,820.80	\$1,820.80	\$0.00
2230 Utensilios para el servicio de alimentación	\$1,500.00	\$0.00	\$1,500.00	\$744.90	\$755.10	\$744.90	\$0.00	\$755.10	\$744.90	\$744.90	\$0.00
2231 Utensilios para el servicio de alimentación	\$1,500.00	\$0.00	\$1,500.00	\$744.90	\$755.10	\$744.90	\$0.00	\$755.10	\$744.90	\$744.90	\$0.00
2400 MATERIALES Y ARTÍCULOS DE CONSTRUCCIÓN	\$21,000.00	\$0.00	\$21,000.00	\$9,102.51	\$11,897.49	\$9,102.51	\$0.00	\$11,897.49	\$9,102.51	\$9,102.51	\$0.00
2440 Madera y productos de madera	\$6,000.00	\$0.00	\$6,000.00	\$0.00	\$6,000.00	\$0.00	\$0.00	\$6,000.00	\$0.00	\$0.00	\$0.00
2441 Madera y productos de madera	\$6,000.00	\$0.00	\$6,000.00	\$0.00	\$6,000.00	\$0.00	\$0.00	\$6,000.00	\$0.00	\$0.00	\$0.00
2460 Material eléctrico y electrónico	\$12,000.00	\$0.00	\$12,000.00	\$8,993.81	\$3,006.19	\$8,993.81	\$0.00	\$3,006.19	\$8,993.81	\$8,993.81	\$0.00
2461 Material eléctrico y electrónico	\$12,000.00	\$0.00	\$12,000.00	\$8,993.81	\$3,006.19	\$8,993.81	\$0.00	\$3,006.19	\$8,993.81	\$8,993.81	\$0.00
2490 Otros materiales y artículos de construcción y reparación	\$3,000.00	\$0.00	\$3,000.00	\$108.70	\$2,891.30	\$108.70	\$0.00	\$2,891.30	\$108.70	\$108.70	\$0.00
2491 Otros materiales y artículos de construcción y reparación	\$3,000.00	\$0.00	\$3,000.00	\$108.70	\$2,891.30	\$108.70	\$0.00	\$2,891.30	\$108.70	\$108.70	\$0.00
2600 COMBUSTIBLES, LUBRICANTES Y ADITIVOS	\$500.00	\$0.00	\$500.00	\$100.00	\$400.00	\$100.00	\$0.00	\$400.00	\$100.00	\$100.00	\$0.00
2610 Combustibles, lubricantes y aditivos	\$500.00	\$0.00	\$500.00	\$100.00	\$400.00	\$100.00	\$0.00	\$400.00	\$100.00	\$100.00	\$0.00
2611 Combustibles, lubricantes y aditivos	\$500.00	\$0.00	\$500.00	\$100.00	\$400.00	\$100.00	\$0.00	\$400.00	\$100.00	\$100.00	\$0.00
2700 VESTUARIO, BLANCOS, PRENDAS DE PROTECCIÓN	\$20,000.00	\$0.00	\$20,000.00	\$10,860.11	\$9,139.89	\$10,860.11	\$0.00	\$9,139.89	\$10,860.11	\$10,860.11	\$0.00
2710 Vestuario y uniformos	\$20,000.00	\$0.00	\$20,000.00	\$10,860.11	\$9,139.89	\$10,860.11	\$0.00	\$9,139.89	\$10,860.11	\$10,860.11	\$0.00
2711 Vestuario y uniformos	\$20,000.00	\$0.00	\$20,000.00	\$10,860.11	\$9,139.89	\$10,860.11	\$0.00	\$9,139.89	\$10,860.11	\$10,860.11	\$0.00
2900 HERRAMIENTAS, REPARACIONES Y ACCESORIOS	\$5,000.00	\$0.00	\$5,000.00	\$789.12	\$4,210.88	\$789.12	\$0.00	\$4,210.88	\$789.12	\$789.12	\$0.00
2910 Herramientas menores	\$2,000.00	\$0.00	\$2,000.00	\$441.12	\$1,558.88	\$441.12	\$0.00	\$1,558.88	\$441.12	\$441.12	\$0.00
2911 Herramientas menores	\$2,000.00	\$0.00	\$2,000.00	\$441.12	\$1,558.88	\$441.12	\$0.00	\$1,558.88	\$441.12	\$441.12	\$0.00

MUSEO DE ARTE CONTEMPORÁNEO DE SAN LUIS POTOSÍ  
SAN LUIS POTOSÍ  
Estado del Ejercicio del Presupuesto por Capítulo del Gasto Al 31/may./2018

Fecha y Hora de Impresión: 05/jun/2018 10:12 a. m.

Objeto del Gasto	Aprobado	Ampliaciones / (Partidos sujeción)	Presupuesto Vigente	Comprometido	Presupuesto Disponible para Comprometer	Devengado	Comprometido No Devengado	Presupuesto Sin Devengar	Ejercido	Pagado	Cuentas por Pagar Deuda
2940 Refacciones y accesorios menores de equipo de	\$3,000.00	\$0.00	\$3,000.00	\$348.00	\$2,652.00	\$348.00	\$0.00	\$2,652.00	\$348.00	\$348.00	\$0.00
2941 Refacciones y accesorios menores de equipo de	\$3,000.00	\$0.00	\$3,000.00	\$348.00	\$2,652.00	\$348.00	\$0.00	\$2,652.00	\$348.00	\$348.00	\$0.00
<b>3000 SERVICIOS GENERALES</b>	<b>\$2,268,276.87</b>	<b>\$0.00</b>	<b>\$2,268,276.87</b>	<b>\$907,032.65</b>	<b>\$1,361,244.22</b>	<b>\$907,032.65</b>	<b>\$0.00</b>	<b>\$1,361,244.22</b>	<b>\$772,355.24</b>	<b>\$705,614.35</b>	<b>\$201,418.30</b>
3100 SERVICIOS BÁSICOS	\$256,000.00	\$0.00	\$256,000.00	\$90,255.86	\$165,744.14	\$90,255.86	\$0.00	\$165,744.14	\$88,654.53	\$73,214.64	\$17,041.22
3110 Energía eléctrica	\$158,000.00	\$0.00	\$158,000.00	\$27,660.00	\$130,340.00	\$27,660.00	\$0.00	\$130,340.00	\$27,660.00	\$27,660.00	\$0.00
3111 Energía eléctrica	\$158,000.00	\$0.00	\$158,000.00	\$27,660.00	\$130,340.00	\$27,660.00	\$0.00	\$130,340.00	\$27,660.00	\$27,660.00	\$0.00
3130 Agua	\$60,000.00	\$0.00	\$60,000.00	\$52,128.70	\$7,871.30	\$52,128.70	\$0.00	\$7,871.30	\$52,128.70	\$36,688.81	\$15,439.89
3131 Agua	\$60,000.00	\$0.00	\$60,000.00	\$52,128.70	\$7,871.30	\$52,128.70	\$0.00	\$7,871.30	\$52,128.70	\$36,688.81	\$15,439.89
3140 Telefonía tradicional	\$22,000.00	\$0.00	\$22,000.00	\$8,133.34	\$13,866.66	\$8,133.34	\$0.00	\$13,866.66	\$6,532.01	\$6,532.01	\$1,601.33
3141 Telefonía tradicional	\$22,000.00	\$0.00	\$22,000.00	\$8,133.34	\$13,866.66	\$8,133.34	\$0.00	\$13,866.66	\$6,532.01	\$6,532.01	\$1,601.33
3150 Telefonía celular	\$10,000.00	\$0.00	\$10,000.00	\$1,691.82	\$8,308.18	\$1,691.82	\$0.00	\$8,308.18	\$1,691.82	\$1,691.82	\$0.00
3151 Telefonía celular	\$10,000.00	\$0.00	\$10,000.00	\$1,691.82	\$8,308.18	\$1,691.82	\$0.00	\$8,308.18	\$1,691.82	\$1,691.82	\$0.00
3170 Servicios de acceso de Internet, redes y procesa	\$5,000.00	\$0.00	\$5,000.00	\$0.00	\$5,000.00	\$0.00	\$0.00	\$5,000.00	\$0.00	\$0.00	\$0.00
3171 Servicios de acceso de Internet, redes y procesa	\$5,000.00	\$0.00	\$5,000.00	\$0.00	\$5,000.00	\$0.00	\$0.00	\$5,000.00	\$0.00	\$0.00	\$0.00
3180 Servicios postales y telegráficos	\$1,000.00	\$0.00	\$1,000.00	\$642.00	\$358.00	\$642.00	\$0.00	\$358.00	\$642.00	\$642.00	\$0.00
3181 Servicios postales y telegráficos	\$1,000.00	\$0.00	\$1,000.00	\$642.00	\$358.00	\$642.00	\$0.00	\$358.00	\$642.00	\$642.00	\$0.00
3300 SERVICIOS PROFESIONALES, CIENTÍFICOS, T	\$452,500.00	\$0.00	\$452,500.00	\$212,617.64	\$239,882.36	\$212,617.64	\$0.00	\$239,882.36	\$187,248.44	\$187,248.44	\$25,369.20
3310 Servicios legales, de contabilidad, auditoría y reli	\$14,500.00	\$0.00	\$14,500.00	\$14,304.00	\$196.00	\$14,304.00	\$0.00	\$196.00	\$14,304.00	\$14,304.00	\$0.00
3311 Servicios legales, de contabilidad, auditoría y reli	\$14,500.00	\$0.00	\$14,500.00	\$14,304.00	\$196.00	\$14,304.00	\$0.00	\$196.00	\$14,304.00	\$14,304.00	\$0.00
3330 Servicios de consultoría administrativa, procesos	\$9,000.00	\$0.00	\$9,000.00	\$0.00	\$9,000.00	\$0.00	\$0.00	\$9,000.00	\$0.00	\$0.00	\$0.00
3331 Servicios de consultoría administrativa, procesos	\$9,000.00	\$0.00	\$9,000.00	\$0.00	\$9,000.00	\$0.00	\$0.00	\$9,000.00	\$0.00	\$0.00	\$0.00
3340 Servicios de capacitación	\$64,000.00	\$0.00	\$64,000.00	\$39,295.48	\$24,704.52	\$39,295.48	\$0.00	\$24,704.52	\$39,295.48	\$39,295.48	\$0.00
3341 Servicios de capacitación	\$64,000.00	\$0.00	\$64,000.00	\$39,295.48	\$24,704.52	\$39,295.48	\$0.00	\$24,704.52	\$39,295.48	\$39,295.48	\$0.00
3360 Servicios de apoyo administrativo, traducción, fo	\$40,000.00	\$0.00	\$40,000.00	\$27,153.76	\$12,846.24	\$27,153.76	\$0.00	\$12,846.24	\$27,153.76	\$27,153.76	\$0.00
3361 Servicios de apoyo administrativo, fotocopiado a	\$40,000.00	\$0.00	\$40,000.00	\$27,153.76	\$12,846.24	\$27,153.76	\$0.00	\$12,846.24	\$27,153.76	\$27,153.76	\$0.00
3370 Servicios de protección y seguridad	\$5,000.00	\$0.00	\$5,000.00	\$2,018.40	\$2,981.60	\$2,018.40	\$0.00	\$2,981.60	\$2,018.40	\$2,018.40	\$0.00
3371 Servicios de protección y seguridad	\$5,000.00	\$0.00	\$5,000.00	\$2,018.40	\$2,981.60	\$2,018.40	\$0.00	\$2,981.60	\$2,018.40	\$2,018.40	\$0.00
3380 Servicios de vigilancia	\$290,000.00	\$0.00	\$290,000.00	\$129,846.00	\$160,154.00	\$129,846.00	\$0.00	\$160,154.00	\$104,476.80	\$104,476.80	\$25,369.20
3381 Servicios de vigilancia	\$290,000.00	\$0.00	\$290,000.00	\$129,846.00	\$160,154.00	\$129,846.00	\$0.00	\$160,154.00	\$104,476.80	\$104,476.80	\$25,369.20
3390 Servicios profesionales, científicos y técnicos Intr	\$30,000.00	\$0.00	\$30,000.00	\$0.00	\$30,000.00	\$0.00	\$0.00	\$30,000.00	\$0.00	\$0.00	\$0.00
3391 Servicios profesionales, científicos y técnicos Intr	\$30,000.00	\$0.00	\$30,000.00	\$0.00	\$30,000.00	\$0.00	\$0.00	\$30,000.00	\$0.00	\$0.00	\$0.00
3400 SERVICIOS FINANCIEROS, BANCARIOS Y CO	\$7,200.00	\$0.00	\$7,200.00	\$2,694.68	\$4,505.32	\$2,694.68	\$0.00	\$4,505.32	\$2,694.68	\$2,694.68	\$0.00
3410 Servicios financieros y bancarios	\$7,200.00	\$0.00	\$7,200.00	\$2,694.68	\$4,505.32	\$2,694.68	\$0.00	\$4,505.32	\$2,694.68	\$2,694.68	\$0.00
3411 Servicios financieros y bancarios	\$7,200.00	\$0.00	\$7,200.00	\$2,694.68	\$4,505.32	\$2,694.68	\$0.00	\$4,505.32	\$2,694.68	\$2,694.68	\$0.00
3500 SERVICIOS DE INSTALACIÓN, REPARACIÓN, I	\$366,000.00	\$0.00	\$366,000.00	\$121,868.81	\$244,131.19	\$121,868.81	\$0.00	\$244,131.19	\$87,208.93	\$87,208.93	\$34,659.88



Uir: MACSIP  
Rep: rptEstadoPresupuestoEgresos

MUSEO DE ARTE CONTEMPORÁNEO DE SAN LUIS POTOSÍ  
SAN LUIS POTOSÍ  
Estado del Ejercicio del Presupuesto por Capítulo del Gasto Al 31/may./2018

Fecha y hora de Impresión: 05/jun./2018 10:12 a. m.

Objeto del Gasto	Aprobado	Ampliaciones / Reducciones	Presupuesto Vigente	Comprometido	Presupuesto Disponible para Comprometer	Devengado	Comprometido No Devengado	Presupuesto Sin Devengar	Ejercido	Pagado	Cuentas por Pagar Deuda
3510 Conservación y mantenimiento menor de inmuebles	\$60,000.00	\$0.00	\$60,000.00	\$21,857.47	\$38,142.53	\$21,857.47	\$0.00	\$38,142.53	\$21,857.47	\$21,857.47	\$0.00
3511 Conservación y mantenimiento menor de inmuebles	\$60,000.00	\$0.00	\$60,000.00	\$21,857.47	\$38,142.53	\$21,857.47	\$0.00	\$38,142.53	\$21,857.47	\$21,857.47	\$0.00
3530 Instalación, reparación y mantenimiento de equipamiento	\$5,000.00	\$0.00	\$5,000.00	\$1,392.00	\$3,608.00	\$1,392.00	\$0.00	\$3,608.00	\$1,392.00	\$1,392.00	\$0.00
3531 Instalación, reparación y mantenimiento de equipamiento	\$5,000.00	\$0.00	\$5,000.00	\$1,392.00	\$3,608.00	\$1,392.00	\$0.00	\$3,608.00	\$1,392.00	\$1,392.00	\$0.00
3570 Instalación, reparación y mantenimiento de maquinaria	\$35,000.00	\$0.00	\$35,000.00	\$0.00	\$35,000.00	\$0.00	\$0.00	\$35,000.00	\$0.00	\$0.00	\$0.00
3571 Instalación, reparación y mantenimiento de maquinaria	\$35,000.00	\$0.00	\$35,000.00	\$0.00	\$35,000.00	\$0.00	\$0.00	\$35,000.00	\$0.00	\$0.00	\$0.00
3580 Servicios de limpieza y manejo de desechos	\$260,000.00	\$0.00	\$260,000.00	\$98,544.34	\$161,455.66	\$98,544.34	\$0.00	\$161,455.66	\$63,884.46	\$63,884.46	\$34,659.88
3581 Servicios de limpieza y manejo de desechos	\$260,000.00	\$0.00	\$260,000.00	\$98,544.34	\$161,455.66	\$98,544.34	\$0.00	\$161,455.66	\$63,884.46	\$63,884.46	\$34,659.88
3590 Servicios de jardinería y fumigación	\$6,000.00	\$0.00	\$6,000.00	\$75.00	\$5,925.00	\$75.00	\$0.00	\$5,925.00	\$75.00	\$75.00	\$0.00
3591 Servicios de jardinería y fumigación	\$6,000.00	\$0.00	\$6,000.00	\$75.00	\$5,925.00	\$75.00	\$0.00	\$5,925.00	\$75.00	\$75.00	\$0.00
3600 SERVICIOS DE COMUNICACIÓN SOCIAL Y PUBLICIDAD	\$38,000.00	\$0.00	\$38,000.00	\$20,759.20	\$17,240.80	\$20,759.20	\$0.00	\$17,240.80	\$13,219.20	\$13,219.20	\$7,540.00
3620 Difusión por radio, televisión y otros medios de comunicación	\$18,000.00	\$0.00	\$18,000.00	\$11,020.00	\$6,980.00	\$11,020.00	\$0.00	\$6,980.00	\$3,480.00	\$3,480.00	\$7,540.00
3621 Difusión por radio, televisión y otros medios de comunicación	\$18,000.00	\$0.00	\$18,000.00	\$11,020.00	\$6,980.00	\$11,020.00	\$0.00	\$6,980.00	\$3,480.00	\$3,480.00	\$7,540.00
3630 Servicios de creatividad, preproducción y producción	\$10,000.00	\$0.00	\$10,000.00	\$8,584.00	\$1,416.00	\$8,584.00	\$0.00	\$1,416.00	\$8,584.00	\$8,584.00	\$0.00
3631 Servicios de creatividad, preproducción y producción	\$10,000.00	\$0.00	\$10,000.00	\$8,584.00	\$1,416.00	\$8,584.00	\$0.00	\$1,416.00	\$8,584.00	\$8,584.00	\$0.00
3660 Servicio de creación y difusión de contenido exclusivo	\$10,000.00	\$0.00	\$10,000.00	\$1,155.20	\$8,844.80	\$1,155.20	\$0.00	\$8,844.80	\$1,155.20	\$1,155.20	\$0.00
3661 Servicio de creación y difusión de contenido exclusivo	\$10,000.00	\$0.00	\$10,000.00	\$1,155.20	\$8,844.80	\$1,155.20	\$0.00	\$8,844.80	\$1,155.20	\$1,155.20	\$0.00
3700 SERVICIOS DE TRASLADOS Y VIÁTICOS	\$120,000.00	\$0.00	\$120,000.00	\$23,004.62	\$96,995.38	\$23,004.62	\$0.00	\$96,995.38	\$23,004.62	\$23,004.62	\$0.00
3720 Pasajes terrestres	\$30,000.00	\$0.00	\$30,000.00	\$7,414.08	\$22,585.92	\$7,414.08	\$0.00	\$22,585.92	\$7,414.08	\$7,414.08	\$0.00
3721 Pasajes terrestres	\$30,000.00	\$0.00	\$30,000.00	\$7,414.08	\$22,585.92	\$7,414.08	\$0.00	\$22,585.92	\$7,414.08	\$7,414.08	\$0.00
3750 Viáticos en el país	\$90,000.00	\$0.00	\$90,000.00	\$15,590.54	\$74,409.46	\$15,590.54	\$0.00	\$74,409.46	\$15,590.54	\$15,590.54	\$0.00
3751 Viáticos en el país	\$70,000.00	\$0.00	\$70,000.00	\$12,749.96	\$57,250.04	\$12,749.96	\$0.00	\$57,250.04	\$12,749.96	\$12,749.96	\$0.00
3752 Gastos de traslados en comisiones oficiales	\$20,000.00	\$0.00	\$20,000.00	\$2,840.58	\$17,159.42	\$2,840.58	\$0.00	\$17,159.42	\$2,840.58	\$2,840.58	\$0.00
3800 SERVICIOS OFICIALES	\$1,008,076.87	\$0.00	\$1,008,076.87	\$426,433.84	\$581,643.03	\$426,433.84	\$0.00	\$581,643.03	\$362,724.84	\$311,423.84	\$115,010.00
3840 Exposiciones	\$1,008,076.87	\$0.00	\$1,008,076.87	\$426,433.84	\$581,643.03	\$426,433.84	\$0.00	\$581,643.03	\$362,724.84	\$311,423.84	\$115,010.00
3841 Exposiciones	\$938,076.87	\$0.00	\$938,076.87	\$410,660.16	\$527,416.71	\$410,660.16	\$0.00	\$527,416.71	\$346,951.16	\$295,650.16	\$115,010.00
3843 Espectáculos culturales	\$70,000.00	\$0.00	\$70,000.00	\$15,773.68	\$54,226.32	\$15,773.68	\$0.00	\$54,226.32	\$15,773.68	\$15,773.68	\$0.00
3900 OTROS SERVICIOS GENERALES	\$20,500.00	\$0.00	\$20,500.00	\$9,398.00	\$11,102.00	\$9,398.00	\$0.00	\$11,102.00	\$7,600.00	\$7,600.00	\$1,798.00
3920 Impuestos y derechos	\$500.00	\$0.00	\$500.00	\$408.00	\$92.00	\$408.00	\$0.00	\$92.00	\$408.00	\$408.00	\$0.00
3921 Impuestos y derechos	\$500.00	\$0.00	\$500.00	\$408.00	\$92.00	\$408.00	\$0.00	\$92.00	\$408.00	\$408.00	\$0.00
3950 Penas, multas, accesorios y actualizaciones	\$5,000.00	\$0.00	\$5,000.00	\$0.00	\$5,000.00	\$0.00	\$0.00	\$5,000.00	\$0.00	\$0.00	\$0.00
3951 Penas, multas, accesorios y actualizaciones	\$5,000.00	\$0.00	\$5,000.00	\$0.00	\$5,000.00	\$0.00	\$0.00	\$5,000.00	\$0.00	\$0.00	\$0.00
3990 Otros servicios generales	\$15,000.00	\$0.00	\$15,000.00	\$8,990.00	\$6,010.00	\$8,990.00	\$0.00	\$6,010.00	\$7,192.00	\$7,192.00	\$1,798.00
3991 Otros servicios generales	\$15,000.00	\$0.00	\$15,000.00	\$8,990.00	\$6,010.00	\$8,990.00	\$0.00	\$6,010.00	\$7,192.00	\$7,192.00	\$1,798.00
<b>5000 BIENES MUEBLES, INMUEBLES E INTANGIBLE</b>	<b>\$112,500.00</b>	<b>\$0.00</b>	<b>\$112,500.00</b>	<b>\$49,498.00</b>	<b>\$63,002.00</b>	<b>\$49,498.00</b>	<b>\$0.00</b>	<b>\$63,002.00</b>	<b>\$49,498.00</b>	<b>\$49,498.00</b>	<b>\$0.00</b>

**MUSEO DE ARTE CONTEMPORÁNEO DE SAN LUIS POTOSÍ**  
**SAN LUIS POTOSÍ**  
 Estado del Ejercicio del Presupuesto por Capítulo del Gasto Al 31/may/2018

Fecha y hora de Impresión | 06Jun/2018 | 10:12 a. m.

Objeto del Gasto	Aprobado	Ampliaciones / (Reducciones)	Presupuesto Vigente	Comprometido	Presupuesto Disponible para Comprometer	Devengado	Comprometido No Devengado	Presupuesto Sin Devengar	Ejercido	Pagado	Cuentas por Pagar Deuda
5100 MOBILIARIO Y EQUIPO DE ADMINISTRACIÓN	\$50,000.00	\$0.00	\$50,000.00	\$36,499.00	\$13,501.00	\$36,499.00	\$0.00	\$13,501.00	\$36,499.00	\$36,499.00	\$0.00
5160 Equipo de cómputo y de tecnologías de la Inform	\$50,000.00	\$0.00	\$50,000.00	\$36,499.00	\$13,501.00	\$36,499.00	\$0.00	\$13,501.00	\$36,499.00	\$36,499.00	\$0.00
6151 Equipo de cómputo y de tecnología de la Informa	\$50,000.00	\$0.00	\$50,000.00	\$36,499.00	\$13,501.00	\$36,499.00	\$0.00	\$13,501.00	\$36,499.00	\$36,499.00	\$0.00
6200 MOBILIARIO Y EQUIPO EDUCACIONAL Y RECF	\$33,000.00	\$0.00	\$33,000.00	\$12,999.00	\$20,001.00	\$12,999.00	\$0.00	\$20,001.00	\$12,999.00	\$12,999.00	\$0.00
5230 Cámaras fotográficas y de video	\$33,000.00	\$0.00	\$33,000.00	\$12,999.00	\$20,001.00	\$12,999.00	\$0.00	\$20,001.00	\$12,999.00	\$12,999.00	\$0.00
5231 Cámaras fotográficas y de video	\$33,000.00	\$0.00	\$33,000.00	\$12,999.00	\$20,001.00	\$12,999.00	\$0.00	\$20,001.00	\$12,999.00	\$12,999.00	\$0.00
5900 ACTIVOS INTANGIBLES	\$29,500.00	\$0.00	\$29,500.00	\$0.00	\$29,500.00	\$0.00	\$0.00	\$29,500.00	\$0.00	\$0.00	\$0.00
5910 Software	\$29,500.00	\$0.00	\$29,500.00	\$0.00	\$29,500.00	\$0.00	\$0.00	\$29,500.00	\$0.00	\$0.00	\$0.00
5911 Software	\$29,500.00	\$0.00	\$29,500.00	\$0.00	\$29,500.00	\$0.00	\$0.00	\$29,500.00	\$0.00	\$0.00	\$0.00
<b>Total</b>	<b>\$3,841,976.87</b>	<b>\$0.00</b>	<b>\$3,841,976.87</b>	<b>\$1,568,238.81</b>	<b>\$1,873,738.26</b>	<b>\$1,873,238.81</b>	<b>\$328,000.00</b>	<b>\$2,001,738.26</b>	<b>\$1,505,853.20</b>	<b>\$1,738,812.31</b>	<b>\$281,818.50</b>

  
 C ALDO EDMUNDO MELÉNDEZ PAREDES  
 DIRECTOR GENERAL DEL M.A.C.

  
 IRIS GERARDO ARAPE LOZANO  
 SUBDIRECTOR ADMINISTRATIVO DEL M.A.C.



Usr: MACSLP  
Rep: rptEstadoPresupuestoFrm504\_FF

MUSEO DE ARTE CONTEMPORÁNEO DE SAN LUIS POTOSÍ  
SAN LUIS POTOSÍ  
Estado del Ejercicio del Presupuesto por Fuente de Financiamiento Al 31/may./2018

Fecha y hora de impresión: 04/jun/2018 10:46 a. m.

Fuente de Financiamiento		Aprobado	Ampliaciones (Reducciones)	Presupuesto Vigente	Comprometido	Presupuesto Disponible para Comprometer	Devengado	Comprometido No Devengado	Presupuesto Sin Devengar	Ejercido	Pagado	Cuentas por
Objeto del Gasto												Pagar Deuda
<b>1401 INGRESOS PROPIOS TAQUILLA</b>												
3000	SERVICIOS GENERALES	\$3,500.00	\$0.00	\$3,500.00	\$612.48	\$2,887.52	\$612.48	\$0.00	\$2,887.52	\$612.48	\$612.48	\$0.00
3400	SERVICIOS FINANCIEROS, BANCARIOS Y COM	\$3,500.00	\$0.00	\$3,500.00	\$612.48	\$2,887.52	\$612.48	\$0.00	\$2,887.52	\$612.48	\$612.48	\$0.00
3410	Servicios financieros y bancarios	\$3,500.00	\$0.00	\$3,500.00	\$612.48	\$2,887.52	\$612.48	\$0.00	\$2,887.52	\$612.48	\$612.48	\$0.00
3411	Servicios financieros y bancarios	\$3,500.00	\$0.00	\$3,500.00	\$612.48	\$2,887.52	\$612.48	\$0.00	\$2,887.52	\$612.48	\$612.48	\$0.00
<b>INGRESOS PROPIOS TAQUILLA</b>		<b>\$3,500.00</b>	<b>\$0.00</b>	<b>\$3,500.00</b>	<b>\$612.48</b>	<b>\$2,887.52</b>	<b>\$612.48</b>	<b>\$0.00</b>	<b>\$2,887.52</b>	<b>\$612.48</b>	<b>\$612.48</b>	<b>\$0.00</b>
<b>2601 RECURSOS ESTATALES SUBSIDIO</b>												
1000	SERVICIOS PERSONALES	\$978,000.00	\$0.00	\$978,000.00	\$978,000.00	\$0.00	\$450,000.00	\$528,000.00	\$528,000.00	\$450,000.00	\$450,000.00	\$0.00
1200	REMUNERACIONES AL PERSONAL DE CARÁC	\$978,000.00	\$0.00	\$978,000.00	\$978,000.00	\$0.00	\$450,000.00	\$528,000.00	\$528,000.00	\$450,000.00	\$450,000.00	\$0.00
1210	Honorarios asimilables a salarios	\$978,000.00	\$0.00	\$978,000.00	\$978,000.00	\$0.00	\$450,000.00	\$528,000.00	\$528,000.00	\$450,000.00	\$450,000.00	\$0.00
1212	Honorarios por servicios personales independientes	\$978,000.00	\$0.00	\$978,000.00	\$978,000.00	\$0.00	\$450,000.00	\$528,000.00	\$528,000.00	\$450,000.00	\$450,000.00	\$0.00
2000	MATERIALES Y SUMINISTROS	\$83,200.00	\$0.00	\$83,200.00	\$33,699.96	\$49,500.04	\$33,699.96	\$0.00	\$49,500.04	\$33,699.96	\$33,699.96	\$0.00
2100	MATERIALES DE ADMINISTRACIÓN. EMISIÓN	\$30,200.00	\$0.00	\$30,200.00	\$10,282.52	\$19,917.48	\$10,282.52	\$0.00	\$19,917.48	\$10,282.52	\$10,282.52	\$0.00
2110	Materiales, útiles y equipos menores de oficina	\$7,000.00	\$0.00	\$7,000.00	\$1,969.05	\$5,030.95	\$1,969.05	\$0.00	\$5,030.95	\$1,969.05	\$1,969.05	\$0.00
2111	Materiales, útiles y equipos menores de oficina	\$7,000.00	\$0.00	\$7,000.00	\$1,969.05	\$5,030.95	\$1,969.05	\$0.00	\$5,030.95	\$1,969.05	\$1,969.05	\$0.00
2120	Materiales y útiles de impresión y reproducción	\$8,000.00	\$0.00	\$8,000.00	\$3,811.66	\$4,188.34	\$3,811.66	\$0.00	\$4,188.34	\$3,811.66	\$3,811.66	\$0.00
2121	Materiales y útiles de impresión y reproducción	\$8,000.00	\$0.00	\$8,000.00	\$3,811.66	\$4,188.34	\$3,811.66	\$0.00	\$4,188.34	\$3,811.66	\$3,811.66	\$0.00
2140	Materiales útiles y equipos menores de tecnología	\$10,200.00	\$0.00	\$10,200.00	\$0.00	\$10,200.00	\$0.00	\$0.00	\$10,200.00	\$0.00	\$0.00	\$0.00
2141	Materiales, útiles y equipos menores de tecnología	\$10,200.00	\$0.00	\$10,200.00	\$0.00	\$10,200.00	\$0.00	\$0.00	\$10,200.00	\$0.00	\$0.00	\$0.00
2160	Material de limpieza	\$5,000.00	\$0.00	\$5,000.00	\$4,501.81	\$498.19	\$4,501.81	\$0.00	\$498.19	\$4,501.81	\$4,501.81	\$0.00
2161	Material de limpieza	\$5,000.00	\$0.00	\$5,000.00	\$4,501.81	\$498.19	\$4,501.81	\$0.00	\$498.19	\$4,501.81	\$4,501.81	\$0.00
2200	ALIMENTOS Y UTENSILIOS	\$6,500.00	\$0.00	\$6,500.00	\$2,565.70	\$3,934.30	\$2,565.70	\$0.00	\$3,934.30	\$2,565.70	\$2,565.70	\$0.00
2210	Productos alimenticios para personas	\$5,000.00	\$0.00	\$5,000.00	\$1,820.80	\$3,179.20	\$1,820.80	\$0.00	\$3,179.20	\$1,820.80	\$1,820.80	\$0.00
2211	Productos alimenticios para personas	\$5,000.00	\$0.00	\$5,000.00	\$1,820.80	\$3,179.20	\$1,820.80	\$0.00	\$3,179.20	\$1,820.80	\$1,820.80	\$0.00
2230	Utensilios para el servicio de alimentación	\$1,500.00	\$0.00	\$1,500.00	\$744.90	\$755.10	\$744.90	\$0.00	\$755.10	\$744.90	\$744.90	\$0.00
2231	Utensilios para el servicio de alimentación	\$1,500.00	\$0.00	\$1,500.00	\$744.90	\$755.10	\$744.90	\$0.00	\$755.10	\$744.90	\$744.90	\$0.00
2400	MATERIALES Y ARTÍCULOS DE CONSTRUCCIÓN	\$21,000.00	\$0.00	\$21,000.00	\$9,102.51	\$11,897.49	\$9,102.51	\$0.00	\$11,897.49	\$9,102.51	\$9,102.51	\$0.00
2440	Madera y productos de madera	\$6,000.00	\$0.00	\$6,000.00	\$0.00	\$6,000.00	\$0.00	\$0.00	\$6,000.00	\$0.00	\$0.00	\$0.00
2441	Madera y productos de madera	\$6,000.00	\$0.00	\$6,000.00	\$0.00	\$6,000.00	\$0.00	\$0.00	\$6,000.00	\$0.00	\$0.00	\$0.00



UN MACSIP  
Rep rptEstadoPresupuestoEgresos\_FF

MUSEO DE ARTE CONTEMPORÁNEO DE SAN LUIS POTOSÍ  
SAN LUIS POTOSÍ  
Estado del Ejercicio del Presupuesto por Fuente de Financiamiento Al 31/may./2018

Fecha y hora de Impresión: 04/jun/2018 10:46 a. m.

Objeto del Gasto	Fuente de Financiamiento	Aprobado	Aplicaciones / (Reducciones)	Presupuesto Vigente	Comprometido	Presupuesto Disponible para Comprometer	Devengado	Comprometido No Devengado	Presupuesto Sin Devengar	Ejercido	Pagado	Cuentas por Pagar Deuda
2460	Material eléctrico y electrónico	\$12,000.00	\$0.00	\$12,000.00	\$8,993.81	\$3,006.19	\$8,993.81	\$0.00	\$3,006.19	\$8,993.81	\$8,993.81	\$0.00
2461	Material eléctrico y electrónico	\$12,000.00	\$0.00	\$12,000.00	\$8,993.81	\$3,006.19	\$8,993.81	\$0.00	\$3,006.19	\$8,993.81	\$8,993.81	\$0.00
2490	Otros materiales y artículos de construcción y ref	\$3,000.00	\$0.00	\$3,000.00	\$108.70	\$2,891.30	\$108.70	\$0.00	\$2,891.30	\$108.70	\$108.70	\$0.00
2491	Otros materiales y artículos de construcción y ref	\$3,000.00	\$0.00	\$3,000.00	\$108.70	\$2,891.30	\$108.70	\$0.00	\$2,891.30	\$108.70	\$108.70	\$0.00
2600	COMBUSTIBLES, LUBRICANTES Y ADITIVOS	\$500.00	\$0.00	\$500.00	\$100.00	\$400.00	\$100.00	\$0.00	\$400.00	\$100.00	\$100.00	\$0.00
2610	Combustibles, lubricantes y aditivos	\$500.00	\$0.00	\$500.00	\$100.00	\$400.00	\$100.00	\$0.00	\$400.00	\$100.00	\$100.00	\$0.00
2611	Combustibles, lubricantes y aditivos	\$500.00	\$0.00	\$500.00	\$100.00	\$400.00	\$100.00	\$0.00	\$400.00	\$100.00	\$100.00	\$0.00
2700	VESTUARIO, BLANCOS, PRENDAS DE PROTEI	\$20,000.00	\$0.00	\$20,000.00	\$10,860.11	\$9,139.89	\$10,860.11	\$0.00	\$9,139.89	\$10,860.11	\$10,860.11	\$0.00
2710	Vestuario y uniformes	\$20,000.00	\$0.00	\$20,000.00	\$10,860.11	\$9,139.89	\$10,860.11	\$0.00	\$9,139.89	\$10,860.11	\$10,860.11	\$0.00
2711	Vestuario y uniformes	\$20,000.00	\$0.00	\$20,000.00	\$10,860.11	\$9,139.89	\$10,860.11	\$0.00	\$9,139.89	\$10,860.11	\$10,860.11	\$0.00
2900	HERRAMIENTAS, REFACCIONES Y ACCESORI	\$5,000.00	\$0.00	\$5,000.00	\$789.12	\$4,210.88	\$789.12	\$0.00	\$4,210.88	\$789.12	\$789.12	\$0.00
2910	Herramientas menores	\$2,000.00	\$0.00	\$2,000.00	\$441.12	\$1,558.88	\$441.12	\$0.00	\$1,558.88	\$441.12	\$441.12	\$0.00
2911	Herramientas menores	\$2,000.00	\$0.00	\$2,000.00	\$441.12	\$1,558.88	\$441.12	\$0.00	\$1,558.88	\$441.12	\$441.12	\$0.00
2940	Refacciones y accesorios menores de equipo de	\$3,000.00	\$0.00	\$3,000.00	\$348.00	\$2,652.00	\$348.00	\$0.00	\$2,652.00	\$348.00	\$348.00	\$0.00
2941	Refacciones y accesorios menores de equipo de	\$3,000.00	\$0.00	\$3,000.00	\$348.00	\$2,652.00	\$348.00	\$0.00	\$2,652.00	\$348.00	\$348.00	\$0.00
3000	SERVICIOS GENERALES	\$2,264,776.87	\$0.00	\$2,264,776.87	\$906,420.17	\$1,358,356.70	\$906,420.17	\$0.00	\$1,358,356.70	\$771,742.76	\$705,001.87	\$201,418.30
3100	SERVICIOS BÁSICOS	\$256,000.00	\$0.00	\$256,000.00	\$90,255.86	\$165,744.14	\$90,255.86	\$0.00	\$165,744.14	\$88,654.53	\$73,214.64	\$17,041.22
3110	Energía eléctrica	\$158,000.00	\$0.00	\$158,000.00	\$27,660.00	\$130,340.00	\$27,660.00	\$0.00	\$130,340.00	\$27,660.00	\$27,660.00	\$0.00
3111	Energía eléctrica	\$158,000.00	\$0.00	\$158,000.00	\$27,660.00	\$130,340.00	\$27,660.00	\$0.00	\$130,340.00	\$27,660.00	\$27,660.00	\$0.00
3130	Agua	\$60,000.00	\$0.00	\$60,000.00	\$52,128.70	\$7,871.30	\$52,128.70	\$0.00	\$7,871.30	\$52,128.70	\$36,688.81	\$15,439.89
3131	Agua	\$60,000.00	\$0.00	\$60,000.00	\$52,128.70	\$7,871.30	\$52,128.70	\$0.00	\$7,871.30	\$52,128.70	\$36,688.81	\$15,439.89
3140	Telefonía tradicional	\$22,000.00	\$0.00	\$22,000.00	\$8,133.34	\$13,866.66	\$8,133.34	\$0.00	\$13,866.66	\$6,532.01	\$6,532.01	\$1,601.33
3141	Telefonía tradicional	\$22,000.00	\$0.00	\$22,000.00	\$8,133.34	\$13,866.66	\$8,133.34	\$0.00	\$13,866.66	\$6,532.01	\$6,532.01	\$1,601.33
3150	Telefonía celular	\$10,000.00	\$0.00	\$10,000.00	\$1,691.82	\$8,308.18	\$1,691.82	\$0.00	\$8,308.18	\$1,691.82	\$1,691.82	\$0.00
3151	Telefonía celular	\$10,000.00	\$0.00	\$10,000.00	\$1,691.82	\$8,308.18	\$1,691.82	\$0.00	\$8,308.18	\$1,691.82	\$1,691.82	\$0.00
3170	Servicios de acceso de Internet, redes y procesa	\$5,000.00	\$0.00	\$5,000.00	\$0.00	\$5,000.00	\$0.00	\$0.00	\$5,000.00	\$0.00	\$0.00	\$0.00
3171	Servicios de acceso de Internet, redes y procesa	\$5,000.00	\$0.00	\$5,000.00	\$0.00	\$5,000.00	\$0.00	\$0.00	\$5,000.00	\$0.00	\$0.00	\$0.00
3180	Servicios postales y telegráficos	\$1,000.00	\$0.00	\$1,000.00	\$642.00	\$358.00	\$642.00	\$0.00	\$358.00	\$642.00	\$642.00	\$0.00
3181	Servicios postales y telegráficos	\$1,000.00	\$0.00	\$1,000.00	\$642.00	\$358.00	\$642.00	\$0.00	\$358.00	\$642.00	\$642.00	\$0.00
3300	SERVICIOS PROFESIONALES, CIENTÍFICOS, T	\$452,500.00	\$0.00	\$452,500.00	\$212,617.64	\$239,882.36	\$212,617.64	\$0.00	\$239,882.36	\$187,248.44	\$187,248.44	\$25,369.20
3310	Servicios legales, de contabilidad, auditoría y ref	\$14,500.00	\$0.00	\$14,500.00	\$14,304.00	\$196.00	\$14,304.00	\$0.00	\$196.00	\$14,304.00	\$14,304.00	\$0.00



Dir. MACSLP  
Rep rptEstadoPresupuestoForma\_FF

**MUSFO DE ARTE CONTEMPORÁNEO DE SAN LUIS POTOSÍ**  
**SAN LUIS POTOSÍ**  
Estado del Ejercicio del Presupuesto por Fuente de Financiamiento Al 31/may./2018

Fecha y hora de Impresión: 04/jun/2018 10:46 a. m.

Objeto del Gasto	Fuente de Financiamiento Aprobado	Ampliaciones/ (Reducciones)	Presupuesto Vigente	Comprometido	Presupuesto Disponible para Comprometer	Devengado	Comprometido No Devengado	Presupuesto Sin Devengar	Ejercido	Pagado	Cuentas por Pagar Deuda
3311	Servicios legales, de contabilidad, auditoría y reli	\$0.00	\$14,500.00	\$14,304.00	\$196.00	\$14,304.00	\$0.00	\$196.00	\$14,304.00	\$14,304.00	\$0.00
3330	Servicios de consultoría administrativa, procesos	\$0.00	\$9,000.00	\$0.00	\$9,000.00	\$0.00	\$0.00	\$9,000.00	\$0.00	\$0.00	\$0.00
3331	Servicios de consultoría administrativa, procesos	\$0.00	\$9,000.00	\$0.00	\$9,000.00	\$0.00	\$0.00	\$9,000.00	\$0.00	\$0.00	\$0.00
3340	Servicios de capacitación	\$0.00	\$64,000.00	\$39,295.48	\$24,704.52	\$39,295.48	\$0.00	\$24,704.52	\$39,295.48	\$39,295.48	\$0.00
3341	Servicios de capacitación	\$0.00	\$64,000.00	\$39,295.48	\$24,704.52	\$39,295.48	\$0.00	\$24,704.52	\$39,295.48	\$39,295.48	\$0.00
3360	Servicios de apoyo administrativo, traducción, fo	\$0.00	\$40,000.00	\$27,153.76	\$12,846.24	\$27,153.76	\$0.00	\$12,846.24	\$27,153.76	\$27,153.76	\$0.00
3361	Servicios de apoyo administrativo, fotocopiado e	\$0.00	\$40,000.00	\$27,153.76	\$12,846.24	\$27,153.76	\$0.00	\$12,846.24	\$27,153.76	\$27,153.76	\$0.00
3370	Servicios de protección y seguridad	\$0.00	\$5,000.00	\$2,018.40	\$2,981.60	\$2,018.40	\$0.00	\$2,981.60	\$2,018.40	\$2,018.40	\$0.00
3371	Servicios de protección y seguridad	\$0.00	\$5,000.00	\$2,018.40	\$2,981.60	\$2,018.40	\$0.00	\$2,981.60	\$2,018.40	\$2,018.40	\$0.00
3380	Servicios de vigilancia	\$0.00	\$290,000.00	\$129,846.00	\$160,154.00	\$129,846.00	\$0.00	\$160,154.00	\$104,476.80	\$104,476.80	\$25,369.20
3381	Servicios de vigilancia	\$0.00	\$290,000.00	\$129,846.00	\$160,154.00	\$129,846.00	\$0.00	\$160,154.00	\$104,476.80	\$104,476.80	\$25,369.20
3390	Servicios profesionales, científicos y técnicos int	\$0.00	\$30,000.00	\$0.00	\$30,000.00	\$0.00	\$0.00	\$30,000.00	\$0.00	\$0.00	\$0.00
3391	Servicios profesionales, científicos y técnicos int	\$0.00	\$30,000.00	\$0.00	\$30,000.00	\$0.00	\$0.00	\$30,000.00	\$0.00	\$0.00	\$0.00
3400	SERVICIOS FINANCIEROS, BANCARIOS Y COM	\$0.00	\$3,700.00	\$2,082.20	\$1,617.80	\$2,082.20	\$0.00	\$1,617.80	\$2,082.20	\$2,082.20	\$0.00
3410	Servicios financieros y bancarios	\$0.00	\$3,700.00	\$2,082.20	\$1,617.80	\$2,082.20	\$0.00	\$1,617.80	\$2,082.20	\$2,082.20	\$0.00
3411	Servicios financieros y bancarios	\$0.00	\$3,700.00	\$2,082.20	\$1,617.80	\$2,082.20	\$0.00	\$1,617.80	\$2,082.20	\$2,082.20	\$0.00
3500	SERVICIOS DE INSTALACIÓN, REPARACIÓN, I	\$0.00	\$386,000.00	\$121,868.81	\$244,131.19	\$121,868.81	\$0.00	\$244,131.19	\$87,208.93	\$87,208.93	\$34,659.88
3510	Conservación y mantenimiento menor de inmue	\$0.00	\$60,000.00	\$21,857.47	\$38,142.53	\$21,857.47	\$0.00	\$38,142.53	\$21,857.47	\$21,857.47	\$0.00
3511	Conservación y mantenimiento menor de inmue	\$0.00	\$60,000.00	\$21,857.47	\$38,142.53	\$21,857.47	\$0.00	\$38,142.53	\$21,857.47	\$21,857.47	\$0.00
3530	Instalación, reparación y mantenimiento de equi	\$0.00	\$5,000.00	\$1,392.00	\$3,608.00	\$1,392.00	\$0.00	\$3,608.00	\$1,392.00	\$1,392.00	\$0.00
3531	Instalación, reparación y mantenimiento de equi	\$0.00	\$5,000.00	\$1,392.00	\$3,608.00	\$1,392.00	\$0.00	\$3,608.00	\$1,392.00	\$1,392.00	\$0.00
3570	Instalación, reparación y mantenimiento de maq	\$0.00	\$35,000.00	\$0.00	\$35,000.00	\$0.00	\$0.00	\$35,000.00	\$0.00	\$0.00	\$0.00
3571	Instalación, reparación y mantenimiento de maq	\$0.00	\$35,000.00	\$0.00	\$35,000.00	\$0.00	\$0.00	\$35,000.00	\$0.00	\$0.00	\$0.00
3580	Servicios de limpieza y manejo de desechos	\$0.00	\$260,000.00	\$98,544.34	\$161,455.66	\$98,544.34	\$0.00	\$161,455.66	\$63,884.46	\$63,884.46	\$34,659.88
3581	Servicios de limpieza y manejo de desechos	\$0.00	\$260,000.00	\$98,544.34	\$161,455.66	\$98,544.34	\$0.00	\$161,455.66	\$63,884.46	\$63,884.46	\$34,659.88
3590	Servicios de jardinería y fumigación	\$0.00	\$6,000.00	\$75.00	\$5,925.00	\$75.00	\$0.00	\$5,925.00	\$75.00	\$75.00	\$0.00
3591	Servicios de jardinería y fumigación	\$0.00	\$6,000.00	\$75.00	\$5,925.00	\$75.00	\$0.00	\$5,925.00	\$75.00	\$75.00	\$0.00
3600	SERVICIOS DE COMUNICACIÓN SOCIAL Y PUI	\$0.00	\$38,000.00	\$20,759.20	\$17,240.80	\$20,759.20	\$0.00	\$17,240.80	\$13,219.20	\$13,219.20	\$7,540.00
3620	Difusión por radio, televisión y otros medios de n	\$0.00	\$18,000.00	\$11,020.00	\$6,980.00	\$11,020.00	\$0.00	\$6,980.00	\$3,480.00	\$3,480.00	\$7,540.00
3621	Difusión por radio, televisión y otros medios de n	\$0.00	\$18,000.00	\$11,020.00	\$6,980.00	\$11,020.00	\$0.00	\$6,980.00	\$3,480.00	\$3,480.00	\$7,540.00
3630	Servicios de creatividad, preproducción y produc	\$0.00	\$10,000.00	\$8,584.00	\$1,416.00	\$8,584.00	\$0.00	\$1,416.00	\$8,584.00	\$8,584.00	\$0.00



Usr: MACSLP  
Rep: rptEstadoPresupuestoEgresos FF

**MUSEO DE ARTE CONTEMPORÁNEO DE SAN LUIS POTOSÍ**  
**SAN LUIS POTOSÍ**  
Estado del Ejercicio del Presupuesto por Fuente de Financiamiento Al 31/may./2018

Fecha y hora de Impresión: 04/jun./2018 10:46 a. m.

Fuente de Financiamiento		Aprobado	Ampliaciones / (Reducciones)	Presupuesto Vigente	Comprometido	Presupuesto Disponible para Comprometer	Devengado	Comprometido No Devengado	Presupuesto Sin Devengar	Ejercido	Pagado	Cuentas por Pagar Deuda
Objeto del Gasto												
3631	Servicios de creatividad, preproducción y produc	\$10,000.00	\$0.00	\$10,000.00	\$8,584.00	\$1,416.00	\$8,584.00	\$0.00	\$1,416.00	\$8,584.00	\$8,584.00	\$0.00
3660	Servicio de creación y difusión de contenido excl	\$10,000.00	\$0.00	\$10,000.00	\$1,155.20	\$8,844.80	\$1,155.20	\$0.00	\$8,844.80	\$1,155.20	\$1,155.20	\$0.00
3661	Servicio de creación y difusión de contenido excl	\$10,000.00	\$0.00	\$10,000.00	\$1,155.20	\$8,844.80	\$1,155.20	\$0.00	\$8,844.80	\$1,155.20	\$1,155.20	\$0.00
3700	SERVICIOS DE TRASLADOS Y VIÁTICOS	\$120,000.00	\$0.00	\$120,000.00	\$23,004.62	\$96,995.38	\$23,004.62	\$0.00	\$96,995.38	\$23,004.62	\$23,004.62	\$0.00
3720	Pasajes terrestres	\$30,000.00	\$0.00	\$30,000.00	\$7,414.08	\$22,585.92	\$7,414.08	\$0.00	\$22,585.92	\$7,414.08	\$7,414.08	\$0.00
3721	Pasajes terrestres	\$30,000.00	\$0.00	\$30,000.00	\$7,414.08	\$22,585.92	\$7,414.08	\$0.00	\$22,585.92	\$7,414.08	\$7,414.08	\$0.00
3750	Viáticos en el país	\$90,000.00	\$0.00	\$90,000.00	\$15,590.54	\$74,409.46	\$15,590.54	\$0.00	\$74,409.46	\$15,590.54	\$15,590.54	\$0.00
3751	Viáticos en el país	\$70,000.00	\$0.00	\$70,000.00	\$12,749.96	\$57,250.04	\$12,749.96	\$0.00	\$57,250.04	\$12,749.96	\$12,749.96	\$0.00
3752	Gastos de traslados en comisiones oficiales	\$20,000.00	\$0.00	\$20,000.00	\$2,840.58	\$17,159.42	\$2,840.58	\$0.00	\$17,159.42	\$2,840.58	\$2,840.58	\$0.00
3800	SERVICIOS OFICIALES	\$1,008,076.87	\$0.00	\$1,008,076.87	\$426,433.84	\$581,643.03	\$426,433.84	\$0.00	\$581,643.03	\$362,724.84	\$311,423.84	\$115,010.00
3840	Exposiciones	\$1,008,076.87	\$0.00	\$1,008,076.87	\$426,433.84	\$581,643.03	\$426,433.84	\$0.00	\$581,643.03	\$362,724.84	\$311,423.84	\$115,010.00
3841	Exposiciones	\$938,076.87	\$0.00	\$938,076.87	\$410,660.16	\$527,416.71	\$410,660.16	\$0.00	\$527,416.71	\$346,951.16	\$295,650.16	\$115,010.00
3843	Espectáculos culturales	\$70,000.00	\$0.00	\$70,000.00	\$15,773.68	\$54,226.32	\$15,773.68	\$0.00	\$54,226.32	\$15,773.68	\$15,773.68	\$0.00
3900	OTROS SERVICIOS GENERALES	\$20,500.00	\$0.00	\$20,500.00	\$9,398.00	\$11,102.00	\$9,398.00	\$0.00	\$11,102.00	\$7,600.00	\$7,600.00	\$1,798.00
3920	Impuestos y derechos	\$500.00	\$0.00	\$500.00	\$408.00	\$92.00	\$408.00	\$0.00	\$92.00	\$408.00	\$408.00	\$0.00
3921	Impuestos y derechos	\$500.00	\$0.00	\$500.00	\$408.00	\$92.00	\$408.00	\$0.00	\$92.00	\$408.00	\$408.00	\$0.00
3950	Penas, multas, accesos y actualizaciones	\$5,000.00	\$0.00	\$5,000.00	\$0.00	\$5,000.00	\$0.00	\$0.00	\$5,000.00	\$0.00	\$0.00	\$0.00
3951	Penas, multas, accesos y actualizaciones	\$5,000.00	\$0.00	\$5,000.00	\$0.00	\$5,000.00	\$0.00	\$0.00	\$5,000.00	\$0.00	\$0.00	\$0.00
3990	Otros servicios generales	\$15,000.00	\$0.00	\$15,000.00	\$8,990.00	\$6,010.00	\$8,990.00	\$0.00	\$6,010.00	\$7,192.00	\$7,192.00	\$1,798.00
3991	Otros servicios generales	\$15,000.00	\$0.00	\$15,000.00	\$8,990.00	\$6,010.00	\$8,990.00	\$0.00	\$6,010.00	\$7,192.00	\$7,192.00	\$1,798.00
5000	BIENES MUEBLES, INMUEBLES E INTANGIBLE	\$112,500.00	\$0.00	\$112,500.00	\$49,499.00	\$63,002.00	\$49,499.00	\$0.00	\$63,002.00	\$49,499.00	\$49,499.00	\$0.00
5100	MOBILIARIO Y EQUIPO DE ADMINISTRACIÓN	\$50,000.00	\$0.00	\$50,000.00	\$36,499.00	\$13,501.00	\$36,499.00	\$0.00	\$13,501.00	\$36,499.00	\$36,499.00	\$0.00
5150	Equipo de cómputo y de tecnologías de la inform	\$50,000.00	\$0.00	\$50,000.00	\$36,499.00	\$13,501.00	\$36,499.00	\$0.00	\$13,501.00	\$36,499.00	\$36,499.00	\$0.00
5151	Equipo de cómputo y de tecnología de la informa	\$50,000.00	\$0.00	\$50,000.00	\$36,499.00	\$13,501.00	\$36,499.00	\$0.00	\$13,501.00	\$36,499.00	\$36,499.00	\$0.00
5200	MOBILIARIO Y EQUIPO EDUCACIONAL Y RECI	\$33,000.00	\$0.00	\$33,000.00	\$12,999.00	\$20,001.00	\$12,999.00	\$0.00	\$20,001.00	\$12,999.00	\$12,999.00	\$0.00
5230	Cámaras fotográficas y de video	\$33,000.00	\$0.00	\$33,000.00	\$12,999.00	\$20,001.00	\$12,999.00	\$0.00	\$20,001.00	\$12,999.00	\$12,999.00	\$0.00
5231	Cámaras fotográficas y de video	\$33,000.00	\$0.00	\$33,000.00	\$12,999.00	\$20,001.00	\$12,999.00	\$0.00	\$20,001.00	\$12,999.00	\$12,999.00	\$0.00
5900	ACTIVOS INTANGIBLES	\$29,500.00	\$0.00	\$29,500.00	\$0.00	\$29,500.00	\$0.00	\$0.00	\$29,500.00	\$0.00	\$0.00	\$0.00
5910	Software	\$29,500.00	\$0.00	\$29,500.00	\$0.00	\$29,500.00	\$0.00	\$0.00	\$29,500.00	\$0.00	\$0.00	\$0.00
5911	Software	\$29,500.00	\$0.00	\$29,500.00	\$0.00	\$29,500.00	\$0.00	\$0.00	\$29,500.00	\$0.00	\$0.00	\$0.00
<b>RECURSOS ESTATALES SUBSIDIO</b>		<b>\$1,398,476.87</b>	<b>\$0.00</b>	<b>\$1,398,476.87</b>	<b>\$497,618.13</b>	<b>\$1,470,858.74</b>	<b>\$497,618.13</b>	<b>\$0.00</b>	<b>\$1,999,658.74</b>	<b>\$1,394,996.72</b>	<b>\$1,236,199.83</b>	<b>\$201,418.30</b>





Usr: MACSLP  
 Rep: rptEstadoPresupuestoEgresos\_FF

**MUSEO DE ARTE CONTEMPORÁNEO DE SAN LUIS POTOSÍ**  
**SAN LUIS POTOSÍ**  
 Estado del Ejercicio del Presupuesto por Fuente de Financiamiento Al 31/may./2018

Fecha y hora de impresión: 04/jun./2018 10:46 a. m.

Fuente de Financiamiento Objeto del Gasto	Aprobado	Ampliaciones / (Reducciones)	Presupuesto Vigente	Presupuesto Comprometido	Presupuesto Disponibile para Comprometer	Devengado	Comprometido No Devengado	Presupuesto Sin Devengar	Ejercido	Pagado	Cuentas por Pagar Deuda
<b>Total Final</b>	\$3,241,076.87	0.00	\$3,241,076.87	\$1,968,230.81	\$1,272,746.06	\$1,040,210.81	\$928,000.00	\$2,001,746.26	\$1,308,333.20	\$1,231,812.31	\$201,418.30

  
 C. ALDO EDMUNDO AMPLIATOTAREDES  
 DIRECTOR GENERAL DEL M.A.C.

  
 ING. GERARDO JUAREZ LOZANO  
 SUBDIRECTOR ADMINISTRATIVO DEL M.A.C.



Usr: MACSIP  
Rep: rptEstadoPresupuestoEgresos\_PY\_FF

**MUSEO DE ARTE CONTEMPORÁNEO DE SAN LUIS POTOSÍ**  
**SAN LUIS POTOSÍ**  
Estado del Ejercicio del Presupuesto por Proyecto/Proceso - Fuente Financiamiento Al 31/may./2018

Fecha y hora de Impresión: 05/jun/2018 09:52 a. m.

Objeto del Gasto	Proyecto / Proceso	Aprobado	Ampliaciones / (Reducciones)	Presupuesto Vigente	Comprometido	Presupuesto Disponible para Comprometer	Devengado	Comprometido No Devengado	Presupuesto Sin Devengar	Ejercido	Pagado	Cuentas por Pagar Deuda
<b>0553 ADMINISTRACION DEL MUSEO DE ARTE CONTEMPORANEO DE SLP</b>												
<b>1401 INGRESOS PROPIOS TAQUILLA</b>												
3000	SERVICIOS GENERALES	\$3,500.00	\$0.00	\$3,500.00	\$612.48	\$2,887.52	\$612.48	\$0.00	\$2,887.52	\$612.48	\$612.48	\$0.00
3400	SERVICIOS FINANCIEROS, BANCARIOS Y COM	\$3,500.00	\$0.00	\$3,500.00	\$612.48	\$2,887.52	\$612.48	\$0.00	\$2,887.52	\$612.48	\$612.48	\$0.00
3410	Servicios financieros y bancarios	\$3,500.00	\$0.00	\$3,500.00	\$612.48	\$2,887.52	\$612.48	\$0.00	\$2,887.52	\$612.48	\$612.48	\$0.00
3411	Servicios financieros y bancarios	\$3,500.00	\$0.00	\$3,500.00	\$612.48	\$2,887.52	\$612.48	\$0.00	\$2,887.52	\$612.48	\$612.48	\$0.00
<b>INGRESOS PROPIOS TAQUILLA</b>		<b>\$3,500.00</b>	<b>\$0.00</b>	<b>\$3,500.00</b>	<b>\$612.48</b>	<b>\$2,887.52</b>	<b>\$612.48</b>	<b>\$0.00</b>	<b>\$2,887.52</b>	<b>\$612.48</b>	<b>\$612.48</b>	<b>\$0.00</b>
<b>2601 RECURSOS ESTATALES SUBSIDIO</b>												
1000	SERVICIOS PERSONALES	\$978,000.00	\$0.00	\$978,000.00	\$978,000.00	\$0.00	\$450,000.00	\$528,000.00	\$528,000.00	\$450,000.00	\$450,000.00	\$0.00
1200	REMUNERACIONES AL PERSONAL DE CARÁC	\$978,000.00	\$0.00	\$978,000.00	\$978,000.00	\$0.00	\$450,000.00	\$528,000.00	\$528,000.00	\$450,000.00	\$450,000.00	\$0.00
1210	Honorarios asimilables a salarios	\$978,000.00	\$0.00	\$978,000.00	\$978,000.00	\$0.00	\$450,000.00	\$528,000.00	\$528,000.00	\$450,000.00	\$450,000.00	\$0.00
1212	Honorarios por servicios personales independientes	\$978,000.00	\$0.00	\$978,000.00	\$978,000.00	\$0.00	\$450,000.00	\$528,000.00	\$528,000.00	\$450,000.00	\$450,000.00	\$0.00
2000	MATERIALES Y SUMINISTROS	\$83,200.00	\$0.00	\$83,200.00	\$33,699.96	\$49,500.04	\$33,699.96	\$0.00	\$49,500.04	\$33,699.96	\$33,699.96	\$0.00
2100	MATERIALES DE ADMINISTRACIÓN, EMISIÓN	\$30,200.00	\$0.00	\$30,200.00	\$10,282.52	\$19,917.48	\$10,282.52	\$0.00	\$19,917.48	\$10,282.52	\$10,282.52	\$0.00
2110	Materiales, útiles y equipos menores de oficina	\$7,000.00	\$0.00	\$7,000.00	\$1,969.05	\$5,030.95	\$1,969.05	\$0.00	\$5,030.95	\$1,969.05	\$1,969.05	\$0.00
2111	Materiales, útiles y equipos menores de oficina	\$7,000.00	\$0.00	\$7,000.00	\$1,969.05	\$5,030.95	\$1,969.05	\$0.00	\$5,030.95	\$1,969.05	\$1,969.05	\$0.00
2120	Materiales y útiles de impresión y reproducción	\$8,000.00	\$0.00	\$8,000.00	\$3,811.66	\$4,188.34	\$3,811.66	\$0.00	\$4,188.34	\$3,811.66	\$3,811.66	\$0.00
2121	Materiales y útiles de impresión y reproducción	\$8,000.00	\$0.00	\$8,000.00	\$3,811.66	\$4,188.34	\$3,811.66	\$0.00	\$4,188.34	\$3,811.66	\$3,811.66	\$0.00
2140	Materiales, útiles y equipos menores de tecnología	\$10,200.00	\$0.00	\$10,200.00	\$0.00	\$10,200.00	\$0.00	\$0.00	\$10,200.00	\$0.00	\$0.00	\$0.00
2141	Materiales, útiles y equipos menores de tecnología	\$10,200.00	\$0.00	\$10,200.00	\$0.00	\$10,200.00	\$0.00	\$0.00	\$10,200.00	\$0.00	\$0.00	\$0.00
2160	Material de limpieza	\$5,000.00	\$0.00	\$5,000.00	\$4,501.81	\$498.19	\$4,501.81	\$0.00	\$498.19	\$4,501.81	\$4,501.81	\$0.00
2161	Material de limpieza	\$5,000.00	\$0.00	\$5,000.00	\$4,501.81	\$498.19	\$4,501.81	\$0.00	\$498.19	\$4,501.81	\$4,501.81	\$0.00
2200	ALIMENTOS Y UTENSILIOS	\$6,500.00	\$0.00	\$6,500.00	\$2,565.70	\$3,934.30	\$2,565.70	\$0.00	\$3,934.30	\$2,565.70	\$2,565.70	\$0.00
2210	Productos alimenticios para personas	\$5,000.00	\$0.00	\$5,000.00	\$1,820.80	\$3,179.20	\$1,820.80	\$0.00	\$3,179.20	\$1,820.80	\$1,820.80	\$0.00
2211	Productos alimenticios para personas	\$5,000.00	\$0.00	\$5,000.00	\$1,820.80	\$3,179.20	\$1,820.80	\$0.00	\$3,179.20	\$1,820.80	\$1,820.80	\$0.00
2230	Utensilios para el servicio de alimentación	\$1,500.00	\$0.00	\$1,500.00	\$744.90	\$755.10	\$744.90	\$0.00	\$755.10	\$744.90	\$744.90	\$0.00
2231	Utensilios para el servicio de alimentación	\$1,500.00	\$0.00	\$1,500.00	\$744.90	\$755.10	\$744.90	\$0.00	\$755.10	\$744.90	\$744.90	\$0.00
2400	MATERIALES Y ARTÍCULOS DE CONSTRUCCIÓN	\$21,000.00	\$0.00	\$21,000.00	\$9,102.51	\$11,897.49	\$9,102.51	\$0.00	\$11,897.49	\$9,102.51	\$9,102.51	\$0.00
2440	Madera y productos de madera	\$6,000.00	\$0.00	\$6,000.00	\$0.00	\$6,000.00	\$0.00	\$0.00	\$6,000.00	\$0.00	\$0.00	\$0.00
2441	Madera y productos de madera	\$6,000.00	\$0.00	\$6,000.00	\$0.00	\$6,000.00	\$0.00	\$0.00	\$6,000.00	\$0.00	\$0.00	\$0.00
2460	Material eléctrico y electrónico	\$12,000.00	\$0.00	\$12,000.00	\$8,993.81	\$3,006.19	\$8,993.81	\$0.00	\$3,006.19	\$8,993.81	\$8,993.81	\$0.00



Usr: MACSLP  
Rep: rptEstadoPresupuestoEgresos\_PY\_FF

**MUSEO DE ARTE CONTEMPORÁNEO DE SAN LUIS POTOSÍ**  
**SAN LUIS POTOSÍ**  
Estado del Ejercicio del Presupuesto por Proyecto/Proceso - Fuente Financiamiento Al 31/may./2018

Fecha y Hora de Impresión: 05/jun./2018 09:52 a. m.

Objeto del Gasto	Proyecto / Proceso	Aprobado	Anulaciones / (Reducciones)	Presupuesto Vigente	Comprometido	Presupuesto Disponible para Comprometer	Devengado	Comprometido No Devengado	Presupuesto Sin Devengar	Ejercido	Pagado	Cuentas por Pagar Deuda
2461	Material eléctrico y electrónico	\$12,000.00	\$0.00	\$12,000.00	\$8,993.81	\$3,006.19	\$8,993.81	\$0.00	\$3,006.19	\$8,993.81	\$8,993.81	\$0.00
2490	Otros materiales y artículos de construcción y rep	\$3,000.00	\$0.00	\$3,000.00	\$108.70	\$2,891.30	\$108.70	\$0.00	\$2,891.30	\$108.70	\$108.70	\$0.00
2491	Otros materiales y artículos de construcción y rep	\$3,000.00	\$0.00	\$3,000.00	\$108.70	\$2,891.30	\$108.70	\$0.00	\$2,891.30	\$108.70	\$108.70	\$0.00
2600	COMBUSTIBLES, LUBRICANTES Y ADITIVOS	\$500.00	\$0.00	\$500.00	\$100.00	\$400.00	\$100.00	\$0.00	\$400.00	\$100.00	\$100.00	\$0.00
2610	Combustibles, lubricantes y aditivos	\$500.00	\$0.00	\$500.00	\$100.00	\$400.00	\$100.00	\$0.00	\$400.00	\$100.00	\$100.00	\$0.00
2611	Combustibles, lubricantes y aditivos	\$500.00	\$0.00	\$500.00	\$100.00	\$400.00	\$100.00	\$0.00	\$400.00	\$100.00	\$100.00	\$0.00
2700	VESTUARIO, BLANCOS, PRENDAS DE PROTEI	\$20,000.00	\$0.00	\$20,000.00	\$10,860.11	\$9,139.89	\$10,860.11	\$0.00	\$9,139.89	\$10,860.11	\$10,860.11	\$0.00
2710	Vestuario y uniformes	\$20,000.00	\$0.00	\$20,000.00	\$10,860.11	\$9,139.89	\$10,860.11	\$0.00	\$9,139.89	\$10,860.11	\$10,860.11	\$0.00
2711	Vestuario y uniformes	\$20,000.00	\$0.00	\$20,000.00	\$10,860.11	\$9,139.89	\$10,860.11	\$0.00	\$9,139.89	\$10,860.11	\$10,860.11	\$0.00
2900	HERRAMIENTAS, REFACCIONES Y ACCESORI	\$5,000.00	\$0.00	\$5,000.00	\$789.12	\$4,210.88	\$789.12	\$0.00	\$4,210.88	\$789.12	\$789.12	\$0.00
2910	Herramientas mayores	\$2,000.00	\$0.00	\$2,000.00	\$441.12	\$1,558.88	\$441.12	\$0.00	\$1,558.88	\$441.12	\$441.12	\$0.00
2911	Herramientas menores	\$2,000.00	\$0.00	\$2,000.00	\$441.12	\$1,558.88	\$441.12	\$0.00	\$1,558.88	\$441.12	\$441.12	\$0.00
2940	Refacciones y accesorios menores de equipo de	\$3,000.00	\$0.00	\$3,000.00	\$348.00	\$2,652.00	\$348.00	\$0.00	\$2,652.00	\$348.00	\$348.00	\$0.00
2941	Refacciones y accesorios menores de equipo de	\$3,000.00	\$0.00	\$3,000.00	\$348.00	\$2,652.00	\$348.00	\$0.00	\$2,652.00	\$348.00	\$348.00	\$0.00
3000	SERVICIOS GENERALES	\$2,264,776.87	\$0.00	\$2,264,776.87	\$908,420.17	\$1,358,356.70	\$908,420.17	\$0.00	\$1,358,356.70	\$771,742.76	\$705,001.87	\$201,418.30
3100	SERVICIOS BÁSICOS	\$256,000.00	\$0.00	\$256,000.00	\$90,255.86	\$165,744.14	\$90,255.86	\$0.00	\$165,744.14	\$88,654.53	\$73,214.64	\$17,041.22
3110	Energía eléctrica	\$158,000.00	\$0.00	\$158,000.00	\$27,000.00	\$130,340.00	\$27,660.00	\$0.00	\$130,340.00	\$27,660.00	\$27,660.00	\$0.00
3111	Energía eléctrica	\$158,000.00	\$0.00	\$158,000.00	\$27,660.00	\$130,340.00	\$27,660.00	\$0.00	\$130,340.00	\$27,660.00	\$27,660.00	\$0.00
3130	Agua	\$60,000.00	\$0.00	\$60,000.00	\$52,128.70	\$7,871.30	\$52,128.70	\$0.00	\$7,871.30	\$52,128.70	\$36,688.81	\$15,439.89
3131	Agua	\$60,000.00	\$0.00	\$60,000.00	\$52,128.70	\$7,871.30	\$52,128.70	\$0.00	\$7,871.30	\$52,128.70	\$36,688.81	\$15,439.89
3140	Telefonía tradicional	\$22,000.00	\$0.00	\$22,000.00	\$8,133.34	\$13,866.66	\$8,133.34	\$0.00	\$13,866.66	\$6,532.01	\$6,532.01	\$1,601.33
3141	Telefonía tradicional	\$22,000.00	\$0.00	\$22,000.00	\$8,133.34	\$13,866.66	\$8,133.34	\$0.00	\$13,866.66	\$6,532.01	\$6,532.01	\$1,601.33
3150	Telefonía celular	\$10,000.00	\$0.00	\$10,000.00	\$1,691.82	\$8,308.18	\$1,691.82	\$0.00	\$8,308.18	\$1,691.82	\$1,691.82	\$0.00
3151	Telefonía celular	\$10,000.00	\$0.00	\$10,000.00	\$1,691.82	\$8,308.18	\$1,691.82	\$0.00	\$8,308.18	\$1,691.82	\$1,691.82	\$0.00
3170	Servicios de acceso de Internet, redes y procesa	\$5,000.00	\$0.00	\$5,000.00	\$0.00	\$5,000.00	\$0.00	\$0.00	\$5,000.00	\$0.00	\$0.00	\$0.00
3171	Servicios de acceso de Internet, redes y procesa	\$5,000.00	\$0.00	\$5,000.00	\$0.00	\$5,000.00	\$0.00	\$0.00	\$5,000.00	\$0.00	\$0.00	\$0.00
3180	Servicios postales y telegráficos	\$1,000.00	\$0.00	\$1,000.00	\$642.00	\$358.00	\$642.00	\$0.00	\$358.00	\$642.00	\$642.00	\$0.00
3181	Servicios postales y telegráficos	\$1,000.00	\$0.00	\$1,000.00	\$642.00	\$358.00	\$642.00	\$0.00	\$358.00	\$642.00	\$642.00	\$0.00
3300	SERVICIOS PROFESIONALES, CIENTÍFICOS, T	\$452,500.00	\$0.00	\$452,500.00	\$212,617.64	\$239,882.36	\$212,617.64	\$0.00	\$239,882.36	\$187,248.44	\$187,248.44	\$25,369.20
3310	Servicios legales, de contabilidad, auditoría y rei	\$14,500.00	\$0.00	\$14,500.00	\$14,304.00	\$196.00	\$14,304.00	\$0.00	\$196.00	\$14,304.00	\$14,304.00	\$0.00
3311	Servicios legales, de contabilidad, auditoría y rei	\$14,500.00	\$0.00	\$14,500.00	\$14,304.00	\$196.00	\$14,304.00	\$0.00	\$196.00	\$14,304.00	\$14,304.00	\$0.00
3330	Servicios de consultoría administrativa, procesos	\$9,000.00	\$0.00	\$9,000.00	\$0.00	\$9,000.00	\$0.00	\$0.00	\$9,000.00	\$0.00	\$0.00	\$0.00
3331	Servicios de consultoría administrativa, procesos	\$9,000.00	\$0.00	\$9,000.00	\$0.00	\$9,000.00	\$0.00	\$0.00	\$9,000.00	\$0.00	\$0.00	\$0.00



Usr: MACSLP  
Rep: rptEstadoPresupuestoEgresos PY\_FI

MUSEO DE ARTE CONTEMPORÁNEO DE SAN LUIS POTOSÍ  
SAN LUIS POTOSÍ  
Estado del Ejercicio del Presupuesto por Proyecto/Proceso - Fuente Financiamiento Al 31/may./2018

Fecha y hora de impresión: 05/jun/2018 09:52 a. m.

Objeto del Gasto	Proyecto / Proceso	Aprobado	Ampliaciones / (Reducciones)	Presupuesto Vigente	Comprometido	Presupuesto Disponible para Comprometer	Devengado	Comprometido No Devengado	Presupuesto Sin Devengar	Ejercido	Pagado	Cuentas por Pagar Deuda
3340	Servicios de capacitación	\$64,000.00	\$0.00	\$64,000.00	\$39,295.48	\$24,704.52	\$39,295.48	\$0.00	\$24,704.52	\$39,295.48	\$39,295.48	\$0.00
3341	Servicios de capacitación	\$64,000.00	\$0.00	\$64,000.00	\$39,295.48	\$24,704.52	\$39,295.48	\$0.00	\$24,704.52	\$39,295.48	\$39,295.48	\$0.00
3360	Servicios de apoyo administrativo, traducción, fo	\$40,000.00	\$0.00	\$40,000.00	\$27,153.76	\$12,846.24	\$27,153.76	\$0.00	\$12,846.24	\$27,153.76	\$27,153.76	\$0.00
3361	Servicios de apoyo administrativo, fotocopiado e	\$40,000.00	\$0.00	\$40,000.00	\$27,153.76	\$12,846.24	\$27,153.76	\$0.00	\$12,846.24	\$27,153.76	\$27,153.76	\$0.00
3370	Servicios de protección y seguridad	\$5,000.00	\$0.00	\$5,000.00	\$2,018.40	\$2,981.60	\$2,018.40	\$0.00	\$2,981.60	\$2,018.40	\$2,018.40	\$0.00
3371	Servicios de protección y seguridad	\$5,000.00	\$0.00	\$5,000.00	\$2,018.40	\$2,981.60	\$2,018.40	\$0.00	\$2,981.60	\$2,018.40	\$2,018.40	\$0.00
3380	Servicios de vigilancia	\$290,000.00	\$0.00	\$290,000.00	\$129,846.00	\$160,154.00	\$129,846.00	\$0.00	\$160,154.00	\$104,476.80	\$104,476.80	\$25,369.20
3381	Servicios de vigilancia	\$290,000.00	\$0.00	\$290,000.00	\$129,846.00	\$160,154.00	\$129,846.00	\$0.00	\$160,154.00	\$104,476.80	\$104,476.80	\$25,369.20
3390	Servicios profesionales, científicos y técnicos intr	\$30,000.00	\$0.00	\$30,000.00	\$0.00	\$30,000.00	\$0.00	\$0.00	\$30,000.00	\$0.00	\$0.00	\$0.00
3391	Servicios profesionales, científicos y técnicos intr	\$30,000.00	\$0.00	\$30,000.00	\$0.00	\$30,000.00	\$0.00	\$0.00	\$30,000.00	\$0.00	\$0.00	\$0.00
3400	SERVICIOS FINANCIEROS, BANCARIOS Y COF	\$3,700.00	\$0.00	\$3,700.00	\$2,082.20	\$1,617.80	\$2,082.20	\$0.00	\$1,617.80	\$2,082.20	\$2,082.20	\$0.00
3410	Servicios financieros y bancarios	\$3,700.00	\$0.00	\$3,700.00	\$2,082.20	\$1,617.80	\$2,082.20	\$0.00	\$1,617.80	\$2,082.20	\$2,082.20	\$0.00
3411	Servicios financieros y bancarios	\$3,700.00	\$0.00	\$3,700.00	\$2,082.20	\$1,617.80	\$2,082.20	\$0.00	\$1,617.80	\$2,082.20	\$2,082.20	\$0.00
3500	SERVICIOS DE INSTALACIÓN, REPARACIÓN, I	\$366,000.00	\$0.00	\$366,000.00	\$121,868.81	\$244,131.19	\$121,868.81	\$0.00	\$244,131.19	\$87,208.93	\$87,208.93	\$34,659.88
3510	Conservación y mantenimiento menor de inmue	\$60,000.00	\$0.00	\$60,000.00	\$21,857.47	\$38,142.53	\$21,857.47	\$0.00	\$38,142.53	\$21,857.47	\$21,857.47	\$0.00
3511	Conservación y mantenimiento menor de inmue	\$60,000.00	\$0.00	\$60,000.00	\$21,857.47	\$38,142.53	\$21,857.47	\$0.00	\$38,142.53	\$21,857.47	\$21,857.47	\$0.00
3530	Instalación, reparación y mantenimiento de equi	\$5,000.00	\$0.00	\$5,000.00	\$1,392.00	\$3,608.00	\$1,392.00	\$0.00	\$3,608.00	\$1,392.00	\$1,392.00	\$0.00
3531	Instalación, reparación y mantenimiento de equi	\$5,000.00	\$0.00	\$5,000.00	\$1,392.00	\$3,608.00	\$1,392.00	\$0.00	\$3,608.00	\$1,392.00	\$1,392.00	\$0.00
3570	Instalación, reparación y mantenimiento de maq	\$35,000.00	\$0.00	\$35,000.00	\$0.00	\$35,000.00	\$0.00	\$0.00	\$35,000.00	\$0.00	\$0.00	\$0.00
3571	Instalación, reparación y mantenimiento de maq	\$35,000.00	\$0.00	\$35,000.00	\$0.00	\$35,000.00	\$0.00	\$0.00	\$35,000.00	\$0.00	\$0.00	\$0.00
3580	Servicios de limpieza y manejo de desechos	\$260,000.00	\$0.00	\$260,000.00	\$98,544.34	\$161,455.66	\$98,544.34	\$0.00	\$161,455.66	\$63,884.46	\$63,884.46	\$34,659.88
3581	Servicios de limpieza y manejo de desechos	\$260,000.00	\$0.00	\$260,000.00	\$98,544.34	\$161,455.66	\$98,544.34	\$0.00	\$161,455.66	\$63,884.46	\$63,884.46	\$34,659.88
3590	Servicios de jardinería y fumigación	\$6,000.00	\$0.00	\$6,000.00	\$75.00	\$5,925.00	\$75.00	\$0.00	\$5,925.00	\$75.00	\$75.00	\$0.00
3591	Servicios de jardinería y fumigación	\$6,000.00	\$0.00	\$6,000.00	\$75.00	\$5,925.00	\$75.00	\$0.00	\$5,925.00	\$75.00	\$75.00	\$0.00
3600	SERVICIOS DE COMUNICACIÓN SOCIAL Y PUI	\$38,000.00	\$0.00	\$38,000.00	\$20,759.20	\$17,240.80	\$20,759.20	\$0.00	\$17,240.80	\$13,219.20	\$13,219.20	\$7,540.00
3620	Difusión por radio, televisión y otros medios de p	\$18,000.00	\$0.00	\$18,000.00	\$11,020.00	\$6,980.00	\$11,020.00	\$0.00	\$6,980.00	\$3,480.00	\$3,480.00	\$7,540.00
3621	Difusión por radio, televisión y otros medios de p	\$18,000.00	\$0.00	\$18,000.00	\$11,020.00	\$6,980.00	\$11,020.00	\$0.00	\$6,980.00	\$3,480.00	\$3,480.00	\$7,540.00
3630	Servicios de creatividad, preproducción y produc	\$10,000.00	\$0.00	\$10,000.00	\$8,584.00	\$1,416.00	\$8,584.00	\$0.00	\$1,416.00	\$8,584.00	\$8,584.00	\$0.00
3631	Servicios de creatividad, preproducción y produc	\$10,000.00	\$0.00	\$10,000.00	\$8,584.00	\$1,416.00	\$8,584.00	\$0.00	\$1,416.00	\$8,584.00	\$8,584.00	\$0.00
3660	Servicio de creación y difusión de contenido excl	\$10,000.00	\$0.00	\$10,000.00	\$1,155.20	\$8,844.80	\$1,155.20	\$0.00	\$8,844.80	\$1,155.20	\$1,155.20	\$0.00
3661	Servicio de creación y difusión de contenido excl	\$10,000.00	\$0.00	\$10,000.00	\$1,155.20	\$8,844.80	\$1,155.20	\$0.00	\$8,844.80	\$1,155.20	\$1,155.20	\$0.00
3700	SERVICIOS DE TRASLADOS Y VIÁTICOS	\$120,000.00	\$0.00	\$120,000.00	\$23,004.62	\$96,995.38	\$23,004.62	\$0.00	\$96,995.38	\$23,004.62	\$23,004.62	\$0.00
3720	Pasajes terrestres	\$30,000.00	\$0.00	\$30,000.00	\$7,414.08	\$22,585.92	\$7,414.08	\$0.00	\$22,585.92	\$7,414.08	\$7,414.08	\$0.00



Uw: MACSLP

Rep: rptEstadoPresupuestoEgresos\_PY\_FF

MUSEO DE ARTE CONTEMPORÁNEO DE SAN LUIS POTOSÍ  
SAN LUIS POTOSÍ

Estado del Ejercicio del Presupuesto por Proyecto/Proceso - Fuente Financiamiento Al 31/may./2018

Fecha y 05/Jun/2018

hora de impresión 00:52 a. m.

Objeto del Gasto	Proyecto / Proceso	Aprobado	Ampliaciones / (Reducciones)	Presupuesto Vigente	Comprometido	Presupuesto Disponible para Comprometer	Devengado	Comprometido No Devengado	Presupuesto Sin Devengar	Ejercido	Pagado	Cuentas por Pagar Cauda
3721	Pasejes terrestres	\$30,000.00	\$0.00	\$30,000.00	\$7,414.08	\$22,585.92	\$7,414.08	\$0.00	\$22,585.92	\$7,414.08	\$7,414.08	\$0.00
3750	Viáticos en el país	\$90,000.00	\$0.00	\$90,000.00	\$15,590.54	\$74,409.46	\$15,590.54	\$0.00	\$74,409.46	\$15,590.54	\$15,590.54	\$0.00
3751	Viáticos en el país	\$70,000.00	\$0.00	\$70,000.00	\$12,749.96	\$57,250.04	\$12,749.96	\$0.00	\$57,250.04	\$12,749.96	\$12,749.96	\$0.00
3752	Gastos de traslados en comisiones oficiales	\$20,000.00	\$0.00	\$20,000.00	\$2,840.58	\$17,159.42	\$2,840.58	\$0.00	\$17,159.42	\$2,840.58	\$2,840.58	\$0.00
3800	SERVICIOS OFICIALES	\$1,008,076.87	\$0.00	\$1,008,076.87	\$426,433.84	\$581,643.03	\$426,433.84	\$0.00	\$581,643.03	\$362,724.84	\$311,423.84	\$115,010.00
3840	Exposiciones	\$1,008,076.87	\$0.00	\$1,008,076.87	\$426,433.84	\$581,643.03	\$426,433.84	\$0.00	\$581,643.03	\$362,724.84	\$311,423.84	\$115,010.00
3841	Exposiciones	\$938,076.87	\$0.00	\$938,076.87	\$410,660.16	\$527,416.71	\$410,660.16	\$0.00	\$527,416.71	\$346,951.16	\$295,850.16	\$115,010.00
3843	Espectáculos culturales	\$70,000.00	\$0.00	\$70,000.00	\$15,773.68	\$54,226.32	\$15,773.68	\$0.00	\$54,226.32	\$15,773.68	\$15,773.68	\$0.00
3900	OTROS SERVICIOS GENERALES	\$20,500.00	\$0.00	\$20,500.00	\$9,398.00	\$11,102.00	\$9,398.00	\$0.00	\$11,102.00	\$7,600.00	\$7,600.00	\$1,798.00
3920	Impuestos y derechos	\$500.00	\$0.00	\$500.00	\$408.00	\$92.00	\$408.00	\$0.00	\$92.00	\$408.00	\$408.00	\$0.00
3921	Impuestos y derechos	\$500.00	\$0.00	\$500.00	\$408.00	\$92.00	\$408.00	\$0.00	\$92.00	\$408.00	\$408.00	\$0.00
3950	Penas, multas, accesorios y actualizaciones	\$5,000.00	\$0.00	\$5,000.00	\$0.00	\$5,000.00	\$0.00	\$0.00	\$5,000.00	\$0.00	\$0.00	\$0.00
3951	Penas, multas, accesorios y actualizaciones	\$5,000.00	\$0.00	\$5,000.00	\$0.00	\$5,000.00	\$0.00	\$0.00	\$5,000.00	\$0.00	\$0.00	\$0.00
3990	Otros servicios generales	\$15,000.00	\$0.00	\$15,000.00	\$8,990.00	\$6,010.00	\$8,990.00	\$0.00	\$6,010.00	\$7,192.00	\$7,192.00	\$1,798.00
3991	Otros servicios generales	\$15,000.00	\$0.00	\$15,000.00	\$8,990.00	\$6,010.00	\$8,990.00	\$0.00	\$6,010.00	\$7,192.00	\$7,192.00	\$1,798.00
5000	BIENES MUEBLES, INMUEBLES E INTANGIBLE	\$112,500.00	\$0.00	\$112,500.00	\$49,498.00	\$63,002.00	\$49,498.00	\$0.00	\$63,002.00	\$49,498.00	\$49,498.00	\$0.00
5100	MOBILIARIO Y EQUIPO DE ADMINISTRACIÓN	\$50,000.00	\$0.00	\$50,000.00	\$36,499.00	\$13,501.00	\$36,499.00	\$0.00	\$13,501.00	\$36,499.00	\$36,499.00	\$0.00
5150	Equipo de cómputo y de tecnologías de la inform	\$50,000.00	\$0.00	\$50,000.00	\$36,499.00	\$13,501.00	\$36,499.00	\$0.00	\$13,501.00	\$36,499.00	\$36,499.00	\$0.00
5151	Equipo de cómputo y de tecnología de la informa	\$50,000.00	\$0.00	\$50,000.00	\$36,499.00	\$13,501.00	\$36,499.00	\$0.00	\$13,501.00	\$36,499.00	\$36,499.00	\$0.00
5200	MOBILIARIO Y EQUIPO EDUCACIONAL Y RECIF	\$33,000.00	\$0.00	\$33,000.00	\$12,999.00	\$20,001.00	\$12,999.00	\$0.00	\$20,001.00	\$12,999.00	\$12,999.00	\$0.00
5230	Cámaras fotográficas y de video	\$33,000.00	\$0.00	\$33,000.00	\$12,999.00	\$20,001.00	\$12,999.00	\$0.00	\$20,001.00	\$12,999.00	\$12,999.00	\$0.00
5231	Cámaras fotográficas y de video	\$33,000.00	\$0.00	\$33,000.00	\$12,999.00	\$20,001.00	\$12,999.00	\$0.00	\$20,001.00	\$12,999.00	\$12,999.00	\$0.00
5900	ACTIVOS INTANGIBLES	\$29,500.00	\$0.00	\$29,500.00	\$0.00	\$29,500.00	\$0.00	\$0.00	\$29,500.00	\$0.00	\$0.00	\$0.00
5910	Software	\$29,500.00	\$0.00	\$29,500.00	\$0.00	\$29,500.00	\$0.00	\$0.00	\$29,500.00	\$0.00	\$0.00	\$0.00
5911	Software	\$29,500.00	\$0.00	\$29,500.00	\$0.00	\$29,500.00	\$0.00	\$0.00	\$29,500.00	\$0.00	\$0.00	\$0.00
<b>RECURSOS ESTATALES SUBSIDIO</b>		<b>\$3,438,476.87</b>	<b>\$0.00</b>	<b>\$3,438,476.87</b>	<b>\$1,967,618.13</b>	<b>\$1,470,858.74</b>	<b>\$1,439,618.13</b>	<b>\$526,000.00</b>	<b>\$1,998,858.74</b>	<b>\$1,304,940.72</b>	<b>\$1,238,199.83</b>	<b>\$201,418.30</b>
<b>ADMINISTRACION DEL MUSEO DE ARTE</b>		<b>\$3,441,976.87</b>	<b>\$0.00</b>	<b>\$3,441,976.87</b>	<b>\$1,968,230.61</b>	<b>\$1,473,746.26</b>	<b>\$1,440,230.61</b>	<b>\$526,000.00</b>	<b>\$2,001,746.26</b>	<b>\$1,305,553.20</b>	<b>\$1,238,612.31</b>	<b>\$201,418.30</b>
<b>Total Final</b>		<b>\$3,441,976.87</b>	<b>\$0.00</b>	<b>\$3,441,976.87</b>	<b>\$1,968,230.61</b>	<b>\$1,473,746.26</b>	<b>\$1,440,230.61</b>	<b>\$526,000.00</b>	<b>\$2,001,746.26</b>	<b>\$1,305,553.20</b>	<b>\$1,238,612.31</b>	<b>\$201,418.30</b>



Usr: MACSLP  
 Rep: rptEstadoPresupuestoEgresos\_PY\_FF

**MUSEO DE ARTE CONTEMPORÁNEO DE SAN LUIS POTOSÍ**  
**SAN LUIS POTOSÍ**  
 Estado del Ejercicio del Presupuesto por Proyecto/Proceso - Fuente Financiamiento Al 31/may./2018

Fecha y hora de Impresión: 05/jun./2018 09:52 a. m.

Proyecto / Proceso Objeto del Gasto	Aprobado	Ampliaciones (Reducciones)	Presupuesto Vigente	Comprometido	Presupuesto Disponible para Comprometer	Devengado	Comprometido No Devengado	Presupuesto Sin Devengar	Ejercido	Pagado	Cuentas por Pagar Deuda

  
 C. ALDO EDMUNDO APETLARO PAPEREN  
 DIRECTOR GENERAL DEL M.A.C.

  
 ING. GERARDO JUAREZ LOZANO  
 SUBDIRECTOR ADMINISTRATIVO DEL M.A.C.



MUSEO DE ARTE CONTEMPORÁNEO DE SAN LUIS POTOSÍ  
SAN LUIS POTOSÍ

Gasto por Categoría Programática  
Del 01/ene./2018 Al 31/may./2018

Usu: MACSLP  
Rep: rptEstadoPresupuestoEgresos\_FPC

Fecha y hora de Impresión: 04/jun./2018  
10:49 a. m.

Concepto	Egresos					Subejercicio 6 = ( 3 - 4 )
	Aprobado 1	Ampliaciones / (Reducciones) 2	Modificado 3=(1+2)	Devengado 4	Pagado 5	
<b>Programas</b>						
<b>Subsidios: Sector Social y Privado o Entidades Fec</b>						
Sujetos a Reglas de Operación	\$0.00	\$0.00	\$0.00	\$0.00	\$0.00	\$0.00
Otros Subsidios	\$0.00	\$0.00	\$0.00	\$0.00	\$0.00	\$0.00
<b>Subsidios: Sector Social y Privado o Entidades Federativas</b>	<b>\$0.00</b>	<b>\$0.00</b>	<b>\$0.00</b>	<b>\$0.00</b>	<b>\$0.00</b>	<b>\$0.00</b>
<b>Desempeño de las Funciones</b>						
Funciones de las Fuerzas Armadas (Únicamente Gobierno F	\$0.00	\$0.00	\$0.00	\$0.00	\$0.00	\$0.00
Provisión de Bienes Públicos	\$0.00	\$0.00	\$0.00	\$0.00	\$0.00	\$0.00
Prestación de Servicios Públicos	\$0.00	\$0.00	\$0.00	\$0.00	\$0.00	\$0.00
Promoción y fomento	\$3,441,976.87	\$0.00	\$3,441,976.87	\$1,440,230.61	\$1,238,812.31	\$2,001,746.26
Regulación y supervisión	\$0.00	\$0.00	\$0.00	\$0.00	\$0.00	\$0.00
Proyectos de Inversión	\$0.00	\$0.00	\$0.00	\$0.00	\$0.00	\$0.00
Planeación, seguimiento y evaluación de políticas públicas	\$0.00	\$0.00	\$0.00	\$0.00	\$0.00	\$0.00
Específicos	\$0.00	\$0.00	\$0.00	\$0.00	\$0.00	\$0.00
<b>Desempeño de las Funciones</b>	<b>\$3,441,976.87</b>	<b>\$0.00</b>	<b>\$3,441,976.87</b>	<b>\$1,440,230.61</b>	<b>\$1,238,812.31</b>	<b>\$2,001,746.26</b>
<b>Administrativos y de Apoyo</b>						
Apoyo al proceso presupuestario y para mejorar la eficiencia	\$0.00	\$0.00	\$0.00	\$0.00	\$0.00	\$0.00
Apoyo a la función pública y al mejoramiento de la gestión	\$0.00	\$0.00	\$0.00	\$0.00	\$0.00	\$0.00
Operaciones ajenas	\$0.00	\$0.00	\$0.00	\$0.00	\$0.00	\$0.00
<b>Administrativos y de Apoyo</b>	<b>\$0.00</b>	<b>\$0.00</b>	<b>\$0.00</b>	<b>\$0.00</b>	<b>\$0.00</b>	<b>\$0.00</b>
<b>Compromisos</b>						
Obligaciones de cumplimiento de resolución Jurisdiccional	\$0.00	\$0.00	\$0.00	\$0.00	\$0.00	\$0.00
Desastres Naturales	\$0.00	\$0.00	\$0.00	\$0.00	\$0.00	\$0.00
<b>Compromisos</b>	<b>\$0.00</b>	<b>\$0.00</b>	<b>\$0.00</b>	<b>\$0.00</b>	<b>\$0.00</b>	<b>\$0.00</b>
<b>Obligaciones</b>						
Pensiones y jubilaciones	\$0.00	\$0.00	\$0.00	\$0.00	\$0.00	\$0.00
Aportaciones a la seguridad social	\$0.00	\$0.00	\$0.00	\$0.00	\$0.00	\$0.00
Aportaciones a fondos de estabilización	\$0.00	\$0.00	\$0.00	\$0.00	\$0.00	\$0.00
Aportaciones a fondos de inversión y reestructura de pensior	\$0.00	\$0.00	\$0.00	\$0.00	\$0.00	\$0.00
<b>Obligaciones</b>	<b>\$0.00</b>	<b>\$0.00</b>	<b>\$0.00</b>	<b>\$0.00</b>	<b>\$0.00</b>	<b>\$0.00</b>
<b>Programas de Gasto Federalizado</b>						
Gasto Federalizado	\$0.00	\$0.00	\$0.00	\$0.00	\$0.00	\$0.00



MUSEO DE ARTE CONTEMPORÁNEO DE SAN LUIS POTOSÍ  
SAN LUIS POTOSÍ

Gasto por Categoría Programática  
Del 01/ene./2018 Al 31/may./2018

Uar: MACSLP  
Rep: rptEstadoPresupuestoEgresos\_PC

Fecha y hora de Impresión | 04/jun./2018  
10:49 a. m.

Concepto	Egresos					Subejercicio 6 = ( 3 - 4 )
	Aprobado 1	Ampliaciones / (Reducciones) 2	Modificado 3=(1+2)	Devengado 4	Pagado 5	
<b>Programas</b>						
Programas de Gasto Federalizado	\$0.00	\$0.00	\$0.00	\$0.00	\$0.00	\$0.00
<b>Participaciones a entidades federativas y municipi</b>						
Participaciones a entidades federativas y municipios	\$0.00	\$0.00	\$0.00	\$0.00	\$0.00	\$0.00
Participaciones a entidades federativas y municipios	\$0.00	\$0.00	\$0.00	\$0.00	\$0.00	\$0.00
<b>Costo financiero, deuda o apoyos a deudores y ahc</b>						
Costo financiero, deuda o apoyos a deudores y ahorradores	\$0.00	\$0.00	\$0.00	\$0.00	\$0.00	\$0.00
Costo financiero, deuda o apoyos a deudores y ahorradores	\$0.00	\$0.00	\$0.00	\$0.00	\$0.00	\$0.00
<b>Adeudos de ejercicios fiscales anteriores</b>						
Adeudos de ejercicios fiscales anteriores	\$0.00	\$0.00	\$0.00	\$0.00	\$0.00	\$0.00
Adeudos de ejercicios fiscales anteriores	\$0.00	\$0.00	\$0.00	\$0.00	\$0.00	\$0.00
<b>Total del Gasto</b>	<b>\$3,441,976.87</b>	<b>\$0.00</b>	<b>\$3,441,976.87</b>	<b>\$1,440,230.87</b>	<b>\$1,238,812.31</b>	<b>\$2,001,746.26</b>

  
C. ALDO EDMUNDO ARELLANO PAREDES  
DIRECTOR GENERAL DEL M.A.C.

  
ING. GERARDO JUÁREZ LOZANO  
SUBDIRECTOR ADMINISTRATIVO DEL M.A.C.



USI  
MACSLP

MUSEO DE ARTE CONTEMPORÁNEO DE SAN LUIS POTOSÍ  
SAN LUIS POTOSÍ  
Gasto por Categoría Programática por Dependencia

Fecha y 04/jun./2018

10:49 a. m.

Egresos


Programas	Concepto	Aprobado 1	Ampliaciones / (Reducciones) 2	Modificado 3=(1+2)	Devengado 4	Pagado 5	Subejercicio
<b>Subsidios: Sector Social y Privado o Entidades</b>							
	Sujetos a Reglas de Operación		\$0.00	\$0.00	\$0.00	\$0.00	\$0.00
	Otros Subsidios	\$0.00	\$0.00	\$0.00	\$0.00	\$0.00	\$0.00
	<b>Subsidios: Sector Social y Privado o Entidades Federales y</b>	<b>\$0.00</b>	<b>\$0.00</b>	<b>\$0.00</b>	<b>\$0.00</b>	<b>\$0.00</b>	<b>\$0.00</b>
<b>Desempeño de las Funciones</b>							
	Funciones de las Fuerzas Armadas (Únicamente)	\$0.00	\$0.00	\$0.00	\$0.00	\$0.00	\$0.00
	Provisión de Bienes Públicos	\$0.00	\$0.00	\$0.00	\$0.00	\$0.00	\$0.00
	Prestación de Servicios Públicos	\$0.00	\$0.00	\$0.00	\$0.00	\$0.00	\$0.00
	Promoción y fomento	\$0.00	\$0.00	\$0.00	\$0.00	\$0.00	\$0.00
	Regulación y supervisión	\$0.00	\$0.00	\$0.00	\$0.00	\$0.00	\$0.00
	Proyectos de Inversión	\$0.00	\$0.00	\$0.00	\$0.00	\$0.00	\$0.00
	Planación, seguimiento y evaluación de políticas	\$0.00	\$0.00	\$0.00	\$0.00	\$0.00	\$0.00
	Específicos	\$0.00	\$0.00	\$0.00	\$0.00	\$0.00	\$0.00
	<b>Desempeño de las Funciones</b>	<b>\$0.00</b>	<b>\$0.00</b>	<b>\$0.00</b>	<b>\$0.00</b>	<b>\$0.00</b>	<b>\$0.00</b>
<b>Administrativos y de Apoyo</b>							
	Apoyo al proceso presupuestario y para mejorar la	\$0.00	\$0.00	\$0.00	\$0.00	\$0.00	\$0.00
	Apoyo a la función pública y al mejoramiento de la	\$0.00	\$0.00	\$0.00	\$0.00	\$0.00	\$0.00
	Operaciones ajenas	\$0.00	\$0.00	\$0.00	\$0.00	\$0.00	\$0.00
	<b>Administrativos y de Apoyo</b>	<b>\$0.00</b>	<b>\$0.00</b>	<b>\$0.00</b>	<b>\$0.00</b>	<b>\$0.00</b>	<b>\$0.00</b>
<b>Compromisos</b>							
	Obligaciones de cumplimiento de resolución	\$0.00	\$0.00	\$0.00	\$0.00	\$0.00	\$0.00
	Desastres Naturales	\$0.00	\$0.00	\$0.00	\$0.00	\$0.00	\$0.00
	<b>Compromisos</b>	<b>\$0.00</b>	<b>\$0.00</b>	<b>\$0.00</b>	<b>\$0.00</b>	<b>\$0.00</b>	<b>\$0.00</b>
<b>Obligaciones</b>							
	Pensiones y jubilaciones	\$0.00	\$0.00	\$0.00	\$0.00	\$0.00	\$0.00
	Aportaciones a la seguridad social	\$0.00	\$0.00	\$0.00	\$0.00	\$0.00	\$0.00
	Aportaciones a fondos de estabilización	\$0.00	\$0.00	\$0.00	\$0.00	\$0.00	\$0.00
	Aportaciones a fondos de inversión y reestructura de	\$0.00	\$0.00	\$0.00	\$0.00	\$0.00	\$0.00
	<b>Obligaciones</b>	<b>\$0.00</b>	<b>\$0.00</b>	<b>\$0.00</b>	<b>\$0.00</b>	<b>\$0.00</b>	<b>\$0.00</b>
<b>Programas de Gasto Federalizado</b>							
	Gasto Federalizado	\$0.00	\$0.00	\$0.00	\$0.00	\$0.00	\$0.00




NO APLICA

Egresos

Programas	Concepto	Egresos					Subejercicio
		Aprobado 1	Ampliaciones / (Reducciones) 2	Modificado 3=(1+2)	Devengado 4	Pagado 5	
<b>Programas de Gasto Federalizado</b>							
	Programas de Gasto Federalizado	\$0.00	\$0.00	\$0.00	\$0.00	\$0.00	\$0.00
<b>Participaciones a entidades federativas y municipios</b>							
	Participaciones a entidades federativas y municipios	\$0.00	\$0.00	\$0.00	\$0.00	\$0.00	\$0.00
	Participaciones a entidades federativas y municipios	\$0.00	\$0.00	\$0.00	\$0.00	\$0.00	\$0.00
<b>Costo financiero, deuda o apoyos a deudores y</b>							
	Costo financiero, deuda o apoyos a deudores y	\$0.00	\$0.00	\$0.00	\$0.00	\$0.00	\$0.00
	Costo financiero, deuda o apoyos a deudores y ahorradores	\$0.00	\$0.00	\$0.00	\$0.00	\$0.00	\$0.00
<b>Adeudos de ejercicios fiscales anteriores</b>							
	Adeudos de ejercicios fiscales anteriores	\$0.00	\$0.00	\$0.00	\$0.00	\$0.00	\$0.00
	Adeudos de ejercicios fiscales anteriores	\$0.00	\$0.00	\$0.00	\$0.00	\$0.00	\$0.00
	<b>Total del Gasto</b>	<b>\$0.00</b>	<b>\$0.00</b>	<b>\$0.00</b>	<b>\$0.00</b>	<b>\$0.00</b>	<b>\$0.00</b>



C. ALDO EDMUNDO ABELLANO PAREDES  
DIRECTOR GENERAL DEL M.A.C.



ING. GERARDO JUAREZ LOZANO  
SUBDIRECTOR ADMINISTRATIVO DEL M.A.C.

MÁC


museo arte contemporáneo  
S.A. de C.V.

San Luis Potosí, S.L.P., 04 de junio de 2018  
MUSEO DE ARTE CONTEMPORÁNEO DE SAN LUIS POTOSÍ


**PRESENTE**

Por este medio se informa que el Museo De Arte Contemporánea De San Luis Potosí hasta el momento no genera **Programas y Proyectos de inversión.**

**ATENTAMENTE**



GERARDO JUÁREZ LOZANO  
SUBDIRECTOR ADMINISTRATIVO  
MUSEO DE ARTE CONTEMPORÁNEO



ALDO EDMUNDO ARELLANO PAREDES  
DIRECTOR GENERAL  
MUSEO DE ARTE CONTEMPORÁNEO



MUSEO DE ARTE CONTEMPORÁNEO DE SAN LUIS POTOSÍ  
SAN LUIS POTOSÍ

Indicadores de Postura Fiscal  
del 01/ene./2018 al 31/may./2018

Usu. MACSLP  
Rep: rptIndicadoresPosturaFiscal

Fecha y hora de Impresión | 05/jun./2018  
09:54 a. m.

Concepto	Estimado	Devengado	Pagado
<b>I. Ingresos Presupuestarios (I=1+2)</b>	<b>\$3,511,976.90</b>	<b>\$1,459,669.87</b>	<b>\$1,459,669.87</b>
1. Ingresos del Gobierno de la Entidad Federativa	\$0.00	\$0.00	\$0.00
2. Ingresos del Sector Paraestatal	\$3,511,976.90	\$1,459,669.87	\$1,459,669.87
<b>II. Egresos Presupuestarios (II=3+4)</b>	<b>\$3,441,976.87</b>	<b>\$1,440,230.61</b>	<b>\$1,238,812.31</b>
3. Egresos del Gobierno de la Entidad Federativa	\$0.00	\$0.00	\$0.00
4. Egresos del Sector Paraestatal	\$3,441,976.87	\$1,440,230.61	\$1,238,812.31
<b>III. Balance Presupuestario (Superávit o Déficit) (III = I - II)</b>	<b>\$70,000.03</b>	<b>\$19,439.26</b>	<b>\$220,857.56</b>

Concepto	Estimado	Devengado	Pagado
<b>III. Balance Presupuestario (Superávit o Déficit)</b>	<b>\$70,000.03</b>	<b>\$19,439.26</b>	<b>\$220,857.56</b>
<b>IV. Intereses, Comisiones y Gastos de la Deuda</b>	<b>\$0.00</b>	<b>\$0.00</b>	<b>\$0.00</b>
<b>V. Balance Primario ( Superávit o Déficit) (V= III - IV)</b>	<b>\$70,000.03</b>	<b>\$19,439.26</b>	<b>\$220,857.56</b>

Concepto	Estimado	Devengado	Pagado
<b>A. Financiamiento</b>	<b>\$0.00</b>	<b>\$0.00</b>	<b>\$0.00</b>
<b>B. Amortización de la deuda</b>	<b>\$0.00</b>	<b>\$0.00</b>	<b>\$0.00</b>
<b>C. Endeudamiento ó desendeudamiento (C = A - B)</b>	<b>\$0.00</b>	<b>\$0.00</b>	<b>\$0.00</b>

C. ALDO EDMUNDO ARELLANO PAREDES  
DIRECTOR GENERAL DEL M.A.C.

ING. GERARDO JUÁREZ LOZANO  
SUBDIRECTOR ADMINISTRATIVO DEL M.A.C.

Indicador	Resultado	Parametro
<b>01.- LIQUIDEZ (Activo Circulante / Pasivo a Circulante)</b>		
<p>\$332,431.00 / \$268,170.74</p> <p>Se dispone de 1.24 de activo circulante para pagar cada \$1.00 de obligaciones a corto plazo. Por lo que se cuenta con liquidez.</p>	1.24	<p>a) Positivo = mayor de 1.1 veces</p> <p>b) Aceptable = de 1.0 a 1.1 veces</p> <p>c) No aceptable = menor a 1.0 veces</p>
<b>02.- MÁRGEN DE SEGURIDAD ((Activo Circulante - Pasivo Circulante) / Pasivo Circulante)</b>		
<p>(\$332,431.00 - \$268,170.74) / \$268,170.74</p> <p>Se cuenta con un nivel aceptable de margen de seguridad para solventar contingencias.</p>	23.96	<p>a) Positivo = mayor a 35%</p> <p>b) Aceptable = de 0% a 35%</p> <p>c) No aceptable = menor a 0%</p>
<b>03.- CARGA DE DEUDA (Amortizaciones de Pasivos / Gasto Total)</b>		
<p>(\$1,338,842.30 / \$1,440,230.61)</p> <p>La carga de la deuda fue 1,338,842.30 que representa el 92.96%</p>	92.96	
<b>04.- SOLVENCIA (Pasivo Total / Activo Total)</b>		
<p>\$268,170.74 / \$855,505.00</p> <p>Se cuenta con un nivel aceptable de solvencia para cumplir con sus compromisos a largo plazo.</p>	31.34	<p>a) Positivo = mayor a 35%</p> <p>b) Aceptable = de 0% a 35%</p> <p>c) No aceptable = menor a 0%</p>
<b>05.- AUTONOMÍA FINANCIERA (Ingresos Propios / Ingresos Totales)</b>		
<p>\$1,459,669.87 / \$1,459,669.87</p> <p>El resultado refleja el porcentaje de los ingresos propios, por lo que se cuenta con autonomía financiera.</p>	100.00	<p>a) Positivo = mayor o igual a 50%</p> <p>b) No aceptable = menor a 50%</p>
<b>06.- AUTONOMÍA FINANCIERA PARA CUBRIR EL GASTO CORRIENTE (Ingresos Propios / Gasto Corriente)</b>		
<p>\$1,459,669.87 / \$1,390,732.61</p> <p>El gasto corriente es cubierto en un 104.95% con recursos propios, por lo cual se cuenta con un nivel positivo de autonomía financiera para cubrir su gasto corriente.</p>	104.95	<p>a) Positivo = mayor al 55%</p> <p>b) Aceptable = 45% al 55%</p> <p>c) No aceptable = menor al 45%</p>
<b>07.- REALIZACIÓN DE INVERSIONES, SERVICIOS Y BENEFICIO SOCIAL (Gasto de capital / Otros Ingresos)</b>		
	0.00	<p>a) Positivo = mayor al 70%</p> <p>b) Aceptable = 60% al 70%</p> <p>c) No aceptable = menor al 60%</p>
<b>08.- RESULTADO FINANCIERO ((Saldo Inicial + Ingresos Totales) / Gasto Total)</b>		
<p>\$243,682.00 + \$1,459,669.87 / \$1,440,230.61</p> <p>NO se cuenta con un nivel aceptable de equilibrio financiero en la administración de los recursos.</p>	1.18	<p>a) Positivo = 1.07 al 1.18</p> <p>b) Aceptable = 1 a 1.06</p> <p>c) No aceptable = menor a 1 o mayor a 1.18</p>
<b>09.- PROPORCIÓN DEL GASTO CORRIENTE SOBRE EL GASTO TOTAL (Gasto corriente / Gasto Total)</b>		
<p>\$1,390,732.61 / \$1,440,230.61</p> <p>El gasto corriente representan el 96.56% del gasto total.</p>	96.56	
<b>10.- PROPORCIÓN DE LOS SERVICIOS PERSONALES S/GASTO CORRIENTES(Serv. Personales/Gto. corrientes)</b>		





MUSEO DE ARTE CONTEMPORÁNEO DE SAN LUIS POTOSÍ  
SAN LUIS POTOSÍ

Indicadores Financieros  
Del 01/ene/2018 Al 31/may./2018

Usu: MACSLP  
Rep: rptIndicadores

Fecha y hora de Impresión 05/jun./2018  
09:56 a. m.

Indicador	Resultado	Parametro
\$450,000.00 / \$1,390,732.61 Los servicios personales representan el 32.35% del gasto corriente.	32.35	
 C. ALDO EDMUNDO ARELLANO PAREDES DIRECTOR GENERAL DEL M.A.C.	 ING. GERARDO JUAREZ LOZANO SUBDIRECTOR ADMINISTRATIVO DEL M.A.C.	



MUSEO DE ARTE CONTEMPORÁNEO DE SAN LUIS POTOSÍ  
SAN LUIS POTOSÍ

Proporción Gasto Programable  
Al 31/may./2018

Uer: MACSLP  
Rep: rptIndicadoresFinancieros

Fecha y hora de Impresión: 05/jun./2018 09:57 a. m.

PRESUPUESTO  
INDICADORES DE GASTO

Nombre del Indicador:

Proporción Gasto Programable

Objetivo del Indicador:

Determinar la participación del gasto programable con respecto al total de egresos

Variables que intervienen:

TGP=Total de Gasto Programable TE=Total de Egreso

Unidad de Medida:

Porcentaje

Base de Comparación

Presupuesto de Egresos de ejercicios anteriores


Formula:

$$\frac{TGP}{TE} \times 100$$

Medios de Verificación:

Presupuesto de Egresos o Cuenta Pública

	Miles de pesos	Indicador
TGP	\$1,440,231.00	41.84 %
TE	\$3,441,977.00	



41.84 %  
58.16 %



MUSEO DE ARTE CONTEMPORÁNEO DE SAN LUIS POTOSÍ  
SAN LUIS POTOSÍ

Proporción Gasto Programable

Al 31/may./2018

Usu: MACSLP  
Rep: rptIndicadoresFinancieros

Fecha y hora de Impresión: 05/jun./2018  
09:57 a. m.

---

C. ALDO EDMUNDO ARELLANO PAREDES  
DIRECTOR GENERAL DEL M.A.C.

---

ING. GERARDO JUAREZ LOZANO  
SUBDIRECTOR ADMINISTRATIVO DEL M.A.C.