



**SSLP**  
PROSPEREMOS JUNTOS  
Gobierno del Estado 2015-2021

SECRETARÍA  
DE CULTURA

MUSEO DE ARTE  
CONTEMPORÁNEO


San Luis Potosí, S.L.P. a 05 de noviembre de 2018  
Oficio número MAC/D/141/2018  
MUSEO DE ARTE CONTEMPORÁNEO DE SAN LUIS POTOSÍ

**JOAQUÍN HERRÁN LÓPEZ**  
DIRECTOR DE CONTABILIDAD GUBERNAMENTAL  
SECRETARÍA DE FINANZAS  
PRESENTE

Adjunto encontrará los estados financieros correspondientes al mes de octubre del año en curso.

Sin otro particular, agradezco de antemano su amable atención al presente.

ATENTAMENTE

  
**GERARDO JUAREZ LOZANO**  
SUBDIRECTOR ADMINISTRATIVO  
MUSEO DE ARTE CONTEMPORÁNEO

Copias: Expediente/ Minutario





# MUSEO DE ARTE CONTEMPORÁNEO DE SAN LUIS POTOSÍ

## ESTADOS FINANCIEROS AL 31 DE OCTUBRE DE 2018

### CONTENIDO

- 1. ESTADOS E INFORMACIÓN CONTABLE**
  - 1.1. ESTADO DE SITUACIÓN FINANCIERA
  - 1.2. ESTADO DE ACTIVIDADES
  - 1.3. ESTADO DE VARIACIÓN EN LA HACIENDA PÚBLICA
  - 1.4. ESTADO DE FLUJO DE EFECTIVO
  - 1.5. ESTADO DE CAMBIOS EN LA SITUACIÓN FINANCIERA
  - 1.6. ESTADO ANALÍTICO DEL ACTIVO
  - 1.7. ESTADO ANALÍTICO DEL PASIVO
  - 1.8. ESTADO ANALÍTICO DE LA DEUDA Y OTROS PASIVOS
  - 1.9. BALANZA DE COMPROBACIÓN
  - 1.10. NOTAS A LOS ESTADOS FINANCIEROS
  
- 2. ESTADOS E INFORMES PRESUPUESTARIOS**
  - 2.1. ESTADO ANALÍTICO DE INGRESOS PRESUPUESTALES
  - 2.2. ESTADO ANALÍTICO DEL EJERCICIO DEL PRESUPUESTO DE EGRESOS
    - 2.2.1.1. CLASIFICACIÓN ADMINISTRATIVA
    - 2.2.1.2. CLASIFICACIÓN ADMINISTRATIVA (GOBIERNO)
    - 2.2.1.3. CLASIFICACIÓN ADMINISTRATIVA (SECTOR PARAESTAL)
    - 2.2.1.4. CLASIFICACIÓN ECONÓMICA (TIPO DE GASTO)
    - 2.2.1.5. CLASIFICACIÓN POR OBJETO DEL GASTO (CAPITULO Y CONCEPTO)
    - 2.2.1.6. CLASIFICACIÓN FUNCIONAL (FINALIDAD Y FUNCIÓN)
  - 2.3. ESTADO DEL EJERCICIO DEL PRESUPUESTO POR FUENTE DE FINANCIAMIENTO
  
- 3. ESTADOS E INFORMES PROGRAMÁTICOS**
  - 3.1. GASTO POR CATEGORÍA PROGRAMÁTICA
  - 3.2. GASTO POR CATEGORÍA PROGRAMÁTICA POR DEPENDENCIA
  - 3.3. ESTADO DEL EJERCICIO DEL PRESUPUESTO DE EGRESOS POR PROYECTO/PROCESO/FUENTE DE FINANCIAMIENTO
  - 3.4. PROGRAMAS Y PROYECTOS DE INVERSIÓN
  
- 4. INFORMACIÓN COMPLEMENTARIA**
  - 4.1. ENDEUDAMIENTO NETO
  - 4.2. INDICADORES FINANCIEROS
  - 4.3. INDICADORES DE POSTURA FISCAL
  - 4.4. EVALUACIÓN DE LA EJECUCIÓN PRESUPUESTARIA



**MUSEO DE ARTE CONTEMPORÁNEO DE SAN LUIS POTOSÍ  
SAN LUIS POTOSÍ**

**Estado de Situación Financiera  
Del 01/Ene/2018 al 31/Oct/2018**

	<u>2018</u>	<u>2017</u>		<u>2018</u>	<u>2017</u>
<b>ACTIVO</b>			<b>PASIVO</b>		
<b>ACTIVO CIRCULANTE</b>	\$393,722.51	\$272,142.00	<b>PASIVO CIRCULANTE</b>	\$199,792.30	\$77,806.00
EFFECTIVO Y EQUIVALENTES	\$390,449.69	\$201,793.00	CUENTAS POR PAGAR A CORTO PLAZO	\$199,792.30	\$77,806.00
DERECHOS A RECIBIR EFECTIVO O EQUIVALENTES	\$3,272.82	\$70,349.00	DOCUMENTOS POR PAGAR A CORTO PLAZO	\$0.00	\$0.00
DERECHOS A RECIBIR BIENES O SERVICIOS	\$0.00	\$0.00	PORCIÓN A CORTO PLAZO DE LA DEUDA PÚBLICA A LARGO PLAZO	\$0.00	\$0.00
INVENTARIOS	\$0.00	\$0.00	TÍTULOS Y VALORES A CORTO PLAZO	\$0.00	\$0.00
ALMACENES	\$0.00	\$0.00	PASIVOS DIFERIDOS A CORTO PLAZO	\$0.00	\$0.00
ESTIMACIÓN POR PÉRDIDA O DETERIORO DE ACTIVOS CIRCULANTES	\$0.00	\$0.00	FONDOS Y BIENES DE TERCEROS EN GARANTÍA Y/O ADMINISTRACIÓN A CORTO PLAZO	\$0.00	\$0.00
OTROS ACTIVOS CIRCULANTES	\$0.00	\$0.00	PROVISIONES A CORTO PLAZO	\$0.00	\$0.00
<b>Total de Activos Circulantes</b>	\$393,722.51	\$272,142.00	OTROS PASIVOS A CORTO PLAZO	\$0.00	\$0.00
<b>ACTIVO NO CIRCULANTE</b>	\$532,055.18	\$473,576.00	<b>Total de Pasivos Circulantes</b>	\$199,792.30	\$77,806.00
INVERSIONES FINANCIERAS A LARGO PLAZO	\$0.00	\$0.00	<b>PASIVO NO CIRCULANTE</b>		\$0.00
DERECHOS A RECIBIR EFECTIVO O EQUIVALENTES A LARGO PLAZO	\$0.00	\$0.00	CUENTAS POR PAGAR A LARGO PLAZO	\$0.00	\$0.00
BIENES INMUEBLES, INFRAESTRUCTURA Y CONSTRUCCIONES EN PROCESO	\$0.00	\$0.00	DOCUMENTOS POR PAGAR A LARGO PLAZO	\$0.00	\$0.00
BIENES MUEBLES	\$433,455.18	\$374,976.00	DEUDA PÚBLICA A LARGO PLAZO	\$0.00	\$0.00
ACTIVOS INTANGIBLES	\$98,600.00	\$98,600.00	PASIVOS DIFERIDOS A LARGO PLAZO	\$0.00	\$0.00
DEPRECIACIÓN, DETERIORO Y AMORTIZACIÓN ACUMULADA DE BIENES	\$0.00	\$0.00	FONDOS Y BIENES DE TERCEROS EN GARANTÍA Y/O ADMINISTRACIÓN A LARGO PLAZO	\$0.00	\$0.00
ACTIVOS DIFERIDOS	\$0.00	\$0.00	PROVISIONES A LARGO PLAZO	\$0.00	\$0.00
ESTIMACIÓN POR PÉRDIDA O DETERIORO DE ACTIVOS NO CIRCULANTES	\$0.00	\$0.00	<b>Total de Pasivos No Circulantes</b>	\$0.00	\$0.00
OTROS ACTIVOS NO CIRCULANTES	\$0.00	\$0.00	<b>Total de Pasivos</b>	\$199,792.30	\$77,806.00
<b>Total de Activos No Circulantes</b>	\$532,055.18	\$473,576.00	<b>HACIENDA PÚBLICA/ PATRIMONIO</b>		
<b>Total de Activos</b>	\$925,777.69	\$745,718.00	APORTACIONES	\$0.00	\$0.00
			DONACIONES DE CAPITAL	\$0.00	\$0.00
			ACTUALIZACIÓN DE LA HACIENDA PÚBLICA/PATRIMONIO	\$0.00	\$0.00
			HACIENDA PÚBLICA /PATRIMONIO GENERADO	\$725,985.39	\$667,912.00
			RESULTADOS DEL EJERCICIO (AHORRO/ DESAHORRO)	\$205,673.39	\$17,954.00
			RESULTADOS DE EJERCICIOS ANTERIORES	\$520,312.00	\$649,958.00
			REVALÚOS	\$0.00	\$0.00
			RESERVAS	\$0.00	\$0.00
			RECTIFICACIONES DE RESULTADOS DE EJERCICIOS ANTERIORES	\$0.00	\$0.00
			EXCESO O INSUFICIENCIA EN LA ACTUALIZACIÓN DE LA HACIENDA PÚBLICA/ PATRIMONIO	\$0.00	\$0.00
			RESULTADO POR POSICIÓN MONETARIA	\$0.00	\$0.00
			RESULTADO POR TENENCIA DE ACTIVOS NO MONETARIOS	\$0.00	\$0.00
			<b>Total Hacienda Pública/Patrimonio</b>	\$725,985.39	\$667,912.00
			<b>Total de Pasivo y Hacienda Pública/Patrimonio</b>	\$925,777.69	\$745,718.00

"Bajo protesta de decir verdad declaramos que los Estados Financieros y sus notas, son razonablemente correctos y son responsabilidad del emisor".

ALDO EDMUNDO ARELLANO PAREDES  
DIRECTOR GENERAL DEL M.A.C.

GERARDO JUAREZ LOZANO  
SUBDIRECTOR ADMINISTRATIVO DEL M.A.C.



# MUSEO DE ARTE CONTEMPORÁNEO DE SAN LUIS POTOSÍ

SAN LUIS POTOSÍ


ESTADO DE ACTIVIDADES

Del 01/Ene/2018 al 31/Oct/2019

	<u>2018</u>	<u>2017</u>
INGRESOS Y OTROS BENEFICIOS		
INGRESOS DE GESTIÓN	<b>\$64,760.00</b>	<b>\$32,400.00</b>
IMPUESTOS	\$0.00	\$32,400.00
CUOTAS Y APORTACIONES DE SEGURIDAD SOCIAL	\$0.00	\$0.00
CONTRIBUCIONES DE MEJORAS	\$0.00	\$0.00
DERECHOS	\$64,760.00	\$0.00
PRODUCTOS DE TIPO CORRIENTE *	\$0.00	\$0.00
APROVECHAMIENTOS DE TIPO CORRIENTE	\$0.00	\$0.00
INGRESOS POR VENTA DE BIENES Y SERVICIOS	\$0.00	\$0.00
INGRESOS NO COMPRENDIDOS EN LAS FRACCIONES DE LA LEY DE INGRESOS CAUSADOS EN EJERCICIOS FISCALES ANTERIORES PENDIENTES DE LIQUIDACIÓN O PAGO	\$0.00	\$0.00
PARTICIPACIONES, APORTACIONES, TRANSFERENCIAS, ASIGNACIONES, SUBSIDIOS Y OTRAS AYUDAS	<b>\$2,900,814.87</b>	<b>\$2,525,847.00</b>
PARTICIPACIONES Y APORTACIONES	\$32,500.00	\$0.00
TRANSFERENCIAS, ASIGNACIONES, SUBSIDIOS Y OTRAS AYUDAS	\$2,868,314.87	\$2,525,847.00
OTROS INGRESOS Y BENEFICIOS	\$0.00	\$0.00
INGRESOS FINANCIEROS	\$0.00	\$0.00
INCREMENTO POR VARIACIÓN DE INVENTARIOS	\$0.00	\$0.00
DISMINUCIÓN DEL EXCESO DE ESTIMACIONES POR PÉRDIDA O DETERIORO U OBSOLESCENCIA	\$0.00	\$0.00
DISMINUCIÓN DEL EXCESO DE PROVISIONES	\$0.00	\$0.00
OTROS INGRESOS Y BENEFICIOS VARIOS	\$0.00	\$0.00
Total de Ingresos y Otros Beneficios	<b>\$2,965,574.87</b>	<b>\$2,558,247.00</b>
GASTOS Y OTRAS PÉRDIDAS		
GASTOS DE FUNCIONAMIENTO	<b>\$2,759,901.48</b>	<b>\$2,540,293.00</b>
SERVICIOS PERSONALES	\$930,000.00	\$869,406.00
MATERIALES Y SUMINISTROS	\$56,696.85	\$20,487.00
SERVICIOS GENERALES	\$1,773,204.63	\$1,590,785.00
TRANSFERENCIAS, ASIGNACIONES, SUBSIDIOS Y OTRAS AYUDAS	\$0.00	\$0.00
TRANSFERENCIAS INTERNAS Y ASIGNACIONES AL SECTOR PÚBLICO	\$0.00	\$0.00
TRANSFERENCIAS AL RESTO DEL SECTOR PÚBLICO	\$0.00	\$0.00
SUBSIDIOS Y SUBVENCIONES	\$0.00	\$0.00
AYUDAS SOCIALES	\$0.00	\$0.00
PENSIONES Y JUBILACIONES	\$0.00	\$0.00
TRANSFERENCIAS A FIDEICOMISOS, MANDATOS Y CONTRATOS ANÁLOGOS	\$0.00	\$0.00
TRANSFERENCIAS A LA SEGURIDAD SOCIAL	\$0.00	\$0.00
DONATIVOS	\$0.00	\$0.00
TRANSFERENCIAS AL EXTERIOR	\$0.00	\$0.00
PARTICIPACIONES Y APORTACIONES	<b>\$0.00</b>	<b>\$59,615.00</b>
PARTICIPACIONES	\$0.00	\$0.00
APORTACIONES	\$0.00	\$0.00
CONVENIOS	\$0.00	\$59,615.00
INTERESES, COMISIONES Y OTROS GASTOS DE LA DEUDA PÚBLICA	<b>\$0.00</b>	<b>\$0.00</b>
INTERESES DE LA DEUDA PÚBLICA	\$0.00	\$0.00
COMISIONES DE LA DEUDA PÚBLICA	\$0.00	\$0.00
GASTOS DE LA DEUDA PÚBLICA	\$0.00	\$0.00
COSTO POR COBERTURAS	\$0.00	\$0.00
APOYOS FINANCIEROS	\$0.00	\$0.00
OTROS GASTOS Y PÉRDIDAS EXTRAORDINARIAS	\$0.00	\$0.00
ESTIMACIONES, DEPRECIACIONES, DETERIOROS, OBSOLESCENCIA Y AMORTIZACIONES	\$0.00	\$0.00

AUMENTO POR INSUFICIENCIA DE ESTIMACIONES POR PÉRDIDA O DETERIORO U OBSOLESCENCIA	\$0.00	\$0.00
AUMENTO POR INSUFICIENCIA DE PROVISIONES	\$0.00	\$0.00
OTROS GASTOS	\$0.00	\$0.00
Inversión Pública	\$0.00	\$0.00
Inversión Pública no Capitalizable	\$0.00	\$0.00
<b>Total de Gastos y otras Pérdidas</b>	<b>\$2,759,901.48</b>	<b>\$2,540,293.00</b>
<b>Resultado del Ejercicio (Ahorro/Desahorro)</b>	<b>\$205,673.39</b>	<b>\$17,954.00</b>

**"Bajo protesta de decir verdad declaramos que los Estados Financieros y sus notas, son razonablemente correctos y son responsabilidad del emisor".**



ALDO EDMUNDO ARELLANO PAREDES  
DIRECTOR GENERAL DEL M.A.C.



GERARDO JUAREZ LOZANO  
SUBDIRECTOR ADMINISTRATIVO DEL M.A.C.



**MUSEO DE ARTE CONTEMPORÁNEO DE SAN LUIS POTOSÍ  
SAN LUIS POTOSÍ**

**Estado de Variaciones en la Hacienda Pública**

Del 01/Ene/2018 al 31/Oct/2018


Concepto	Hacienda Publica/ Patrimonio Generado				Total
	Hacienda Publica/ Patrimonio Contribuido	De Ejercicios Anteriores	Del Ejercicio	Exceso o Insuficiencia en la Actualización de la Hacienda Pública / Patrimonio	
HACIENDA PÚBLICA/PATRIMONIO CONTRIBUIDO NETO 2017	\$0.00	\$0.00	\$0.00	\$0.00	\$0.00
APORTACIONES	\$0.00	\$0.00	\$0.00	\$0.00	\$0.00
DONACIONES DE CAPITAL	\$0.00	\$0.00	\$0.00	\$0.00	\$0.00
ACTUALIZACIÓN DE LA HACIENDA PÚBLICA/PATRIMONIO	\$0.00	\$0.00	\$0.00	\$0.00	\$0.00
HACIENDA PÚBLICA /PATRIMONIO GENERADO NETO 2017	\$0.00	\$649,958.00	\$17,954.00	\$0.00	\$667,912.00
RESULTADOS DEL EJERCICIO (AHORRO/ DESAHORRO)	\$0.00	\$0.00	\$17,954.00	\$0.00	\$17,954.00
RESULTADOS DE EJERCICIOS ANTERIORES	\$0.00	\$649,958.00	\$0.00	\$0.00	\$649,958.00
REVALÚOS	\$0.00	\$0.00	\$0.00	\$0.00	\$0.00
RESERVAS	\$0.00	\$0.00	\$0.00	\$0.00	\$0.00
RECTIFICACIONES DE RESULTADOS DE EJERCICIOS ANTERIORES	\$0.00	\$0.00	\$0.00	\$0.00	\$0.00
EXCESO O INSUFICIENCIA EN LA ACTUALIZACIÓN DE LA HACIENDA PÚBLICA/ PATRIMONIO NETO 2017	\$0.00	\$0.00	\$0.00	\$0.00	\$0.00
RESULTADO POR POSICIÓN MONETARIA	\$0.00	\$0.00	\$0.00	\$0.00	\$0.00
RESULTADO POR TENENCIA DE ACTIVOS NO MONETARIOS	\$0.00	\$0.00	\$0.00	\$0.00	\$0.00
HACIENDA PÚBLICA / PATRIMONIO NETO FINAL 2017	\$0.00	\$649,958.00	\$17,954.00	\$0.00	\$667,912.00
CAMBIOS EN LA HACIENDA PÚBLICA/PATRIMONIO CONTRIBUIDO NETO 2018	\$0.00	\$0.00	\$0.00	\$0.00	\$0.00
APORTACIONES	\$0.00	\$0.00	\$0.00	\$0.00	\$0.00
DONACIONES DE CAPITAL	\$0.00	\$0.00	\$0.00	\$0.00	\$0.00
ACTUALIZACIÓN DE LA HACIENDA PÚBLICA/PATRIMONIO	\$0.00	\$0.00	\$0.00	\$0.00	\$0.00

VARIACIONES DE LA HACIENDA PÚBLICA / PATRIMONIO GENERADO NETO 2018	\$0.00	-\$129,646.00	\$187,719.39	\$0.00	\$58,073.39
RESULTADOS DEL EJERCICIO (AHORRO/ DESAHORRO)	\$0.00	\$0.00	\$205,673.39	\$0.00	\$205,673.39
RESULTADOS DE EJERCICIOS ANTERIORES	\$0.00	-\$129,646.00	-\$17,954.00	\$0.00	-\$147,600.00
REVALÚOS	\$0.00	\$0.00	\$0.00	\$0.00	\$0.00
RESERVAS	\$0.00	\$0.00	\$0.00	\$0.00	\$0.00
RECTIFICACIONES DE RESULTADOS DE EJERCICIOS ANTERIORES	\$0.00	\$0.00	\$0.00	\$0.00	\$0.00
<b>CAMBIOS EN EL EXCESO O INSUFICIENCIA EN LA ACTUALIZACIÓN DE LA HACIENDA PÚBLICA/ PATRIMONIO NETO 2018</b>					
RESULTADO POR POSICIÓN MONETARIA	\$0.00	\$0.00	\$0.00	\$0.00	\$0.00
RESULTADO POR TENENCIA DE ACTIVOS NO MONETARIOS	\$0.00	\$0.00	\$0.00	\$0.00	\$0.00
<b>HACIENDA PÚBLICA / PATRIMONIO NETO FINAL 2018</b>	<b>\$0.00</b>	<b>\$520,312.00</b>	<b>\$205,673.39</b>	<b>\$0.00</b>	<b>\$725,985.39</b>

"Bajo protesta de decir verdad declaramos que los Estados Financieros y sus notas, son razonablemente correctos y son responsabilidad del emisor"



ALDO EDMUNDO ARELLANO PAREDES  
DIRECTOR GENERAL DEL M.A.C.



GERARDO JUAREZ LOZANO  
SUBDIRECTOR ADMINISTRATIVO DEL M.A.C.



# MUSEO DE ARTE CONTEMPORÁNEO DE SAN LUIS POTOSÍ

SAN LUIS POTOSI

## ESTADO DE FLUJO DE EFECTIVO

Del 01/ene/2018 al 31/oct/2018

Concepto	2018	2017
<b>FLUJOS DE EFECTIVO DE LAS ACTIVIDADES DE OPERACIÓN</b>		
ORIGEN	\$2,965,574.87	\$2,558,247.00
IMPUESTOS	\$0.00	\$0.00
CUOTAS Y APORTACIONES DE SEGURIDAD SOCIAL	\$0.00	\$0.00
CONTRIBUCIONES DE MEJORAS	\$0.00	\$0.00
DERECHOS	\$64,760.00	\$32,400.00
PRODUCTOS DE TIPO CORRIENTE	\$0.00	\$0.00
APROVECHAMIENTOS DE TIPO CORRIENTE	\$0.00	\$0.00
INGRESOS POR VENTAS DE BIENES	\$0.00	\$0.00
PARTICIPACIONES Y APORTACIONES	\$32,500.00	\$0.00
TRANSFERENCIAS, ASIGNACIONES, SUBSIDIOS Y OTRA AYUDAS	\$2,868,314.87	\$2,525,847.00
OTROS ORÍGENES DE OPERACIÓN	\$0.00	\$0.00
APLICACIÓN	\$2,661,855.00	\$2,540,293.00
SERVICIOS PERSONALES	\$930,000.00	\$869,406.00
MATERIALES Y SUMINISTROS	\$56,696.85	\$20,487.00
SERVICIOS GENERALES	\$1,641,658.77	\$1,590,785.00
TRANSFERENCIAS INTERNAS Y ASIGNACIONES AL SECTOR PÚBLICO	\$0.00	\$0.00
TRANSFERENCIAS AL RESTO DEL SECTOR PÚBLICO	\$0.00	\$0.00
SUBSIDIOS Y SUBVENCIONES	\$0.00	\$0.00
AYUDAS SOCIALES	\$0.00	\$0.00
PENSIONES Y JUBILACIONES	\$0.00	\$0.00
TRANSFERENCIAS A FIDEICOMISOS, MANDATOS Y OTROS ANÁLOGOS	\$0.00	\$0.00
TRANSFERENCIAS A LA SEGURIDAD SOCIAL	\$0.00	\$0.00
DONATIVOS	\$0.00	\$0.00
TRANSFERENCIAS AL EXTERIOR	\$0.00	\$0.00
PARTICIPACIONES	\$0.00	\$0.00
APORTACIONES	\$0.00	\$0.00
CONVENIOS	\$0.00	\$59,615.00
OTRAS APLICACIONES DE OPERACIÓN	\$33,499.38	\$0.00
<b>FLUJOS NETOS DE EFECTIVO POR ACTIVIDADES DE OPERACIÓN</b>	<b>\$303,719.87</b>	<b>\$17,954.00</b>
<b>FLUJOS DE EFECTIVO DE LAS ACTIVIDADES DE INVERSIÓN</b>		
ORIGEN	\$0.00	\$627,412.00
BIENES MUEBLES E INMUEBLES, INFRAESTRUCTURA Y CONSTRUCCIONES EN PROCESO	\$0.00	\$0.00
BIENES MUEBLES	\$0.00	\$0.00
OTROS ORÍGENES DE INVERSIÓN	\$0.00	\$627,412.00
APLICACIÓN	\$58,479.18	\$446,153.00
BIENES MUEBLES	\$58,479.18	\$32,165.00
BIENES INMUEBLES, INFRAESTRUCTURA Y CONSTRUCCIONES EN PROCESO	\$0.00	\$0.00
OTRAS APLICACIONES DE INVERSIÓN	\$0.00	\$413,988.00
<b>FLUJOS NETOS DE EFECTIVO POR ACTIVIDADES DE INVERSIÓN</b>	<b>-\$58,479.18</b>	<b>\$181,259.00</b>
<b>FLUJO DE EFECTIVO DE LAS ACTIVIDADES DE FINANCIAMIENTO</b>		
ORIGEN	\$0.00	\$0.00
Endeudamiento interno	\$0.00	\$0.00
Endeudamiento externo	\$0.00	\$0.00
OTROS ORÍGENES DE FINANCIAMIENTO	\$0.00	\$0.00
APLICACIÓN	\$0.00	\$0.00
DEUDA PÚBLICA	\$0.00	\$0.00
OTRAS APLICACIONES DE FINANCIAMIENTO	\$0.00	\$0.00
<b>FLUJOS NETOS DE EFECTIVO POR ACTIVIDADES DE FINANCIAMIENTO</b>	<b>\$0.00</b>	<b>\$0.00</b>
<b>INCREMENTO/DISMINUCIÓN NETA EN EL EFECTIVO Y EQUIVALENTES AL EFECTIVO</b>	<b>\$245,240.69</b>	<b>\$199,213.00</b>
EFECTIVO Y EQUIVALENTES AL EFECTIVO AL INICIO DEL EJERCICIO	\$145,209.00	\$2,580.00
EFECTIVO Y EQUIVALENTES AL EFECTIVO AL FINAL DEL EJERCICIO	\$390,449.69	\$201,793.00

"Bajo protesta de decir verdad declaramos que los Estados Financieros y sus notas, son razonablemente correctos y son responsabilidad del emisor".

ALDO EDMUNDO ARELLANO PAREDES

GERARDO JUAREZ LOZANO


**MUSEO DE ARTE CONTEMPORÁNEO DE SAN LUIS POTOSÍ**  
**SAN LUIS POTOSÍ**  
**ESTADO DE CAMBIOS EN LA SITUACIÓN FINANCIERA**  
**Del 01/ene/2018 al 31/oct/2018**

	<u>2018</u>	<u>2017</u>	<u>Origen</u>	<u>Aplicación</u>
<b>ACTIVO</b>	<b>\$925,777.69</b>	<b>\$745,718.00</b>		<b>\$180,059.69</b>
<b>ACTIVO CIRCULANTE</b>	<b>\$393,722.51</b>	<b>\$272,142.00</b>		<b>\$121,860.51</b>
EFFECTIVO Y EQUIVALENTES	\$390,449.69	\$201,793.00		\$188,656.69
DERECHOS A RECIBIR EFECTIVO O EQUIVALENTES	\$3,272.82	\$70,349.00	\$67,076.18	
DERECHOS A RECIBIR BIENES O SERVICIOS	\$0.00	\$0.00		
INVENTARIOS	\$0.00	\$0.00		
ALMACENES	\$0.00	\$0.00		
ESTIMACIÓN POR PÉRDIDA O DETERIORO DE ACTIVOS CIRCULANTES	\$0.00	\$0.00		
OTROS ACTIVOS CIRCULANTES	\$0.00	\$0.00		
<b>ACTIVO NO CIRCULANTE</b>	<b>\$532,055.18</b>	<b>\$473,576.00</b>		<b>\$58,479.18</b>
INVERSIONES FINANCIERAS A LARGO PLAZO	\$0.00	\$0.00		
DERECHOS A RECIBIR EFECTIVO O EQUIVALENTES A LARGO PLAZO	\$0.00	\$0.00		
BIENES INMUEBLES, INFRAESTRUCTURA Y CONSTRUCCIONES EN PROCESO	\$0.00	\$0.00		
BIENES MUEBLES	\$433,455.18	\$374,976.00		\$58,479.18
ACTIVOS INTANGIBLES	\$98,600.00	\$98,600.00		
DEPRECIACIÓN, DETERIORO Y AMORTIZACIÓN ACUMULADA DE BIENES	\$0.00	\$0.00		
ACTIVOS DIFERIDOS	\$0.00	\$0.00		
ESTIMACIÓN POR PÉRDIDA O DETERIORO DE ACTIVOS NO CIRCULANTES	\$0.00	\$0.00		
OTROS ACTIVOS NO CIRCULANTES	\$0.00	\$0.00		
<b>PASIVO</b>	<b>\$199,792.30</b>	<b>\$77,806.00</b>	<b>\$121,986.30</b>	
<b>PASIVO CIRCULANTE</b>	<b>\$199,792.30</b>	<b>\$77,806.00</b>	<b>\$121,986.30</b>	
CUENTAS POR PAGAR A CORTO PLAZO	\$199,792.30	\$77,806.00	\$121,986.30	
DOCUMENTOS POR PAGAR A CORTO PLAZO	\$0.00	\$0.00		
PORCIÓN A CORTO PLAZO DE LA DEUDA PÚBLICA A LARGO PLAZO	\$0.00	\$0.00		
TÍTULOS Y VALORES A CORTO PLAZO	\$0.00	\$0.00		
PASIVOS DIFERIDOS A CORTO PLAZO	\$0.00	\$0.00		
FONDOS Y BIENES DE TERCEROS EN GARANTÍA Y/O ADMINISTRACIÓN A CORTO PLAZO	\$0.00	\$0.00		
PROVISIONES A CORTO PLAZO	\$0.00	\$0.00		
OTROS PASIVOS A CORTO PLAZO	\$0.00	\$0.00		
<b>PASIVO NO CIRCULANTE</b>	<b>\$0.00</b>	<b>\$0.00</b>		
CUENTAS POR PAGAR A LARGO PLAZO	\$0.00	\$0.00		
DOCUMENTOS POR PAGAR A LARGO PLAZO	\$0.00	\$0.00		
DEUDA PÚBLICA A LARGO PLAZO	\$0.00	\$0.00		
PASIVOS DIFERIDOS A LARGO PLAZO	\$0.00	\$0.00		
FONDOS Y BIENES DE TERCEROS EN GARANTÍA Y/O ADMINISTRACIÓN A LARGO PLAZO	\$0.00	\$0.00		
PROVISIONES A LARGO PLAZO	\$0.00	\$0.00		
<b>HACIENDA PÚBLICA/ PATRIMONIO</b>	<b>\$725,985.39</b>	<b>\$667,912.00</b>	<b>\$58,073.39</b>	
<b>HACIENDA PÚBLICA/PATRIMONIO CONTRIBUIDO</b>	<b>\$0.00</b>	<b>\$0.00</b>		
APORTACIONES	\$0.00	\$0.00		
DONACIONES DE CAPITAL	\$0.00	\$0.00		
ACTUALIZACIÓN DE LA HACIENDA PÚBLICA/PATRIMONIO	\$0.00	\$0.00		
<b>HACIENDA PÚBLICA /PATRIMONIO GENERADO</b>	<b>\$725,985.39</b>	<b>\$667,912.00</b>	<b>\$58,073.39</b>	
RESULTADOS DEL EJERCICIO (AHORRO/ DESAHORRO)	\$205,673.39	\$17,954.00	\$187,719.39	
RESULTADOS DE EJERCICIOS ANTERIORES	\$520,312.00	\$649,958.00		\$129,646.00
REVALÚOS	\$0.00	\$0.00		
RESERVAS	\$0.00	\$0.00		
RECTIFICACIONES DE RESULTADOS DE EJERCICIOS ANTERIORES	\$0.00	\$0.00		
<b>EXCESO O INSUFICIENCIA EN LA ACTUALIZACIÓN DE LA HACIENDA PÚBLICA/ PATRIMONIO</b>	<b>\$0.00</b>	<b>\$0.00</b>		
RESULTADO POR POSICIÓN MONETARIA	\$0.00	\$0.00		
RESULTADO POR TENENCIA DE ACTIVOS NO MONETARIOS	\$0.00	\$0.00		

"Bajo protesta de decir verdad declaramos que los Estados Financieros y sus notas, son razonablemente correctos y son responsabilidad del emisor"



ALDO EDMUNDO ARELLANO PAREDES  
DIRECTOR GENERAL DEL M.A.C.



GERARDO JUÁREZ LOZANO  
SUBDIRECTOR ADMINISTRATIVO DEL M.A.C.



# MUSEO DE ARTE CONTEMPORÁNEO DE SAN LUIS POTOSÍ SAN LUIS POTOSÍ

Estado Analítico del Activo  
Del 01/ene./2018 al 31/oct./2018

Usu: MACSLP  
Rep: rptEstadoAnalíticoDeActivosYPasivos\_R

Fecha y hora de Impresión | 01/nov./2018  
11:36 a. m.

Concepto	Saldo Inicial 1	Cargos del periodo 2	Abonos del periodo 3	Saldo Final 4(1+2-3)	Variación del Periodo (4-1)
ACTIVO	\$618,785.00	\$6,701,260.75	\$6,394,268.06	\$925,777.69	\$306,992.69
ACTIVO CIRCULANTE	\$145,209.00	\$6,642,781.57	\$6,394,268.06	\$393,722.51	\$248,513.51
EFECTIVO Y EQUIVALENTES	\$145,209.00	\$3,606,348.18	\$3,361,107.49	\$390,449.69	\$245,240.69
DERECHOS A RECIBIR EFECTIVO O EQUIVALENTES	\$0.00	\$3,036,433.39	\$3,033,160.57	\$3,272.82	\$3,272.82
DERECHOS A RECIBIR BIENES O SERVICIOS	\$0.00	\$0.00	\$0.00	\$0.00	\$0.00
INVENTARIOS	\$0.00	\$0.00	\$0.00	\$0.00	\$0.00
ALMACENES	\$0.00	\$0.00	\$0.00	\$0.00	\$0.00
ESTIMACIÓN POR PÉRDIDA O DETERIORO DE ACTIVOS CIRCULANTES	\$0.00	\$0.00	\$0.00	\$0.00	\$0.00
OTROS ACTIVOS CIRCULANTES	\$0.00	\$0.00	\$0.00	\$0.00	\$0.00
ACTIVO NO CIRCULANTE	\$473,576.00	\$58,479.18	\$0.00	\$532,055.18	\$58,479.18
INVERSIONES FINANCIERAS A LARGO PLAZO	\$0.00	\$0.00	\$0.00	\$0.00	\$0.00
DERECHOS A RECIBIR EFECTIVO O EQUIVALENTES A LARGO PLAZO	\$0.00	\$0.00	\$0.00	\$0.00	\$0.00
BIENES INMUEBLES, INFRAESTRUCTURA Y CONSTRUCCIONES EN PROCESO	\$0.00	\$0.00	\$0.00	\$0.00	\$0.00
BIENES MUEBLES	\$374,976.00	\$58,479.18	\$0.00	\$433,455.18	\$58,479.18
ACTIVOS INTANGIBLES	\$98,600.00	\$0.00	\$0.00	\$98,600.00	\$0.00
DEPRECIACIÓN, DETERIORO Y AMORTIZACIÓN ACUMULADA DE BIENES	\$0.00	\$0.00	\$0.00	\$0.00	\$0.00
ACTIVOS DIFERIDOS	\$0.00	\$0.00	\$0.00	\$0.00	\$0.00
ESTIMACIÓN POR PÉRDIDA O DETERIORO DE ACTIVOS NO CIRCULANTES	\$0.00	\$0.00	\$0.00	\$0.00	\$0.00
OTROS ACTIVOS NO CIRCULANTES	\$0.00	\$0.00	\$0.00	\$0.00	\$0.00



# MUSEO DE ARTE CONTEMPORÁNEO DE SAN LUIS POTOSÍ SAN LUIS POTOSÍ


Estado Analítico del Activo  
Del 01/ene./2018 al 31/oct./2018


Usu: MACSLP  
Rep: rptEstadoAnaliticoDeActivosYPasivos\_R

Fecha y hora de Impresión | 01/nov./2018  
11:36 a. m.

Concepto	Saldo Inicial 1	Cargos del periodo 2	Abonos del periodo 3	Saldo Final 4(1+2-3)	Variación del Periodo (4-1)
----------	--------------------	----------------------------	----------------------------	-------------------------	-----------------------------------

"Bajo protesta de decir verdad declaramos que los Estados Financieros y sus notas, son razonablemente correctos y son responsabilidad del emisor".

  
ALDO EDMUNDO ARELLANO PAREDES  
DIRECTOR GENERAL DEL M.A.C.

  
GERARDO JUAREZ LOZANO  
SUBDIRECTOR ADMINISTRATIVO DEL M.A.C.



# MUSEO DE ARTE CONTEMPORÁNEO DE SAN LUIS POTOSÍ SAN LUIS POTOSÍ


Reporte Analítico del Pasivo  
Del 01/ene./2018 al 31/oct./2018


Usu: MACSLP  
Rep: rptEstadoAnalíticoDeActivosYPasivos

Fecha y hora de Impresión | 01/nov./2018  
11:41 a. m.

Cuenta Contable	Saldo Inicial	Cargos del periodo	Abonos del periodo	Saldo Final	Flujo del Periodo
2000 PASIVO	\$98,473.00	\$2,854,425.79	\$2,955,745.09	\$199,792.30	\$101,319.30
2100 PASIVO CIRCULANTE	\$98,473.00	\$2,854,425.79	\$2,955,745.09	\$199,792.30	\$101,319.30
2110 CUENTAS POR PAGAR A CORTO PLAZO	\$98,473.00	\$2,854,425.79	\$2,955,745.09	\$199,792.30	\$101,319.30
2111 SERVICIOS PERSONALES POR PAGAR A CORTO PLAZO	\$60,112.00	\$930,000.00	\$930,000.00	\$60,112.00	\$0.00
2112 PROVEEDORES POR PAGAR A CORTO PLAZO	-\$9,000.00	\$1,754,919.79	\$1,886,465.65	\$122,545.86	\$131,545.86
2117 RETENCIONES Y CONTRIBUCIONES POR PAGAR A CORTO PLAZ	\$47,361.00	\$169,506.00	\$139,279.44	\$17,134.44	-\$30,226.56

"Bajo protesta de decir verdad declaramos que los Estados Financieros y sus notas, son razonablemente correctos y son responsabilidad del emisor".

  
ALDO EDMUNDO ARELLANO PAREDES  
DIRECTOR GENERAL DEL M.A.C.

  
GERARDO JUÁREZ LOZANO  
SUBDIRECTOR ADMINISTRATIVO DEL M.A.C.



Usr: MACSLP  
Rep: rptEstadoAnaliticoDeudaYPasivos

## MUSEO DE ARTE CONTEMPORÁNEO DE SAN LUIS POTOSÍ SAN LUIS POTOSÍ

Estado Analítico de la Deuda y Otros Pasivos  
Del 01/ene./2018 Al 31/oct./2018

Fecha y hora de Impresión | 01/nov./2018  
11:38 a. m.

Denominación de las Deudas	Moneda de Contratación	Institución o País Acreedor	Saldo Inicial del Periodo	Saldo Final del Periodo
<b>DEUDA PÚBLICA</b>				
<b>Corto Plazo</b>				
<b>Deuda Interna</b>				
Instituciones de Crédito	Peso	México	\$0.00	\$0.00
Títulos y Valores	Peso	México	\$0.00	\$0.00
Arrendamientos Financieros	Peso	México	\$0.00	\$0.00
<b>Deuda Externa</b>				
Organismos Financieros Internacionales	Peso	México	\$0.00	\$0.00
Deuda Bilateral	Peso	México	\$0.00	\$0.00
Títulos y Valores	Peso	México	\$0.00	\$0.00
Arrendamientos Financieros	Peso	México	\$0.00	\$0.00
Subtotal Corto Plazo	Peso	México	\$0.00	\$0.00
<b>Largo Plazo</b>				
<b>Deuda Interna</b>				
Instituciones de Crédito	Peso	México	\$0.00	\$0.00
Títulos y Valores	Peso	México	\$0.00	\$0.00
Arrendamientos Financieros	Peso	México	\$0.00	\$0.00
<b>Deuda Externa</b>				
Organismos Financieros Internacionales	Peso	México	\$0.00	\$0.00
Deuda Bilateral	Peso	México	\$0.00	\$0.00
Títulos y Valores	Peso	México	\$0.00	\$0.00
Arrendamientos Financieros	Peso	México	\$0.00	\$0.00
Subtotal Largo Plazo	Peso	México	\$0.00	\$0.00
<b>Otros Pasivos</b>	Peso	México	<b>\$98,473.00</b>	<b>\$199,792.30</b>
<b>Total Deuda y Otros Pasivos</b>	Peso	México	<b>\$98,473.00</b>	<b>\$199,792.30</b>



MUSEO DE ARTE CONTEMPORÁNEO DE SAN LUIS POTOSÍ  
SAN LUIS POTOSÍ

Estado Analítico de la Deuda y Otros Pasivos  
Del 01/ene./2018 Al 31/oct./2018

Usu: MACSLP


Rep: rptEstadoAnalíticoDeudaYPasivos


Fecha y hora de Impresión | 01/nov./2018

11:38 a. m.

Denominación de las Deudas	Moneda de Contratación	Institución o País Acreedor	Saldo Inicial del Periodo	Saldo Final del Periodo
<b>DEUDA PÚBLICA</b>				

"Bajo protesta de decir verdad declaramos que los Estados Financieros y sus notas, son razonablemente correctos y son responsabilidad del emisor".

  
ALDO EDMUNDO ARELLANO PAREDES  
DIRECTOR GENERAL DEL M.A.C.

  
GERARDO JUÁREZ LOZANO  
SUBDIRECTOR ADMINISTRATIVO DEL M.A.C.

## Notas a los Estados Financieros Al 31 de Octubre de 2018

Las presentes notas forman parte de los Estados Financieros del Museo de Arte Contemporáneo de San Luis Potosí; las cuales fueron elaboradas al 31 de octubre de 2018 e incluyen la información financiera, presupuestaria y programática del ejercicio.

### 1. Notas de Gestión Administrativa

#### Nota 1. Introducción

Las notas de gestión administrativa, revelan el contexto de los aspectos económico financieros más relevantes que influyen en las decisiones del período, y que fueron considerados en la elaboración de los estados financieros, con la finalidad de tener una mejor comprensión de los mismos y de las características particulares que los afectan o pudieran afectar en períodos posteriores.

#### Nota 2. Autorización e Historia

El Museo de Arte Contemporáneo de San Luis Potosí se crea como un organismo descentralizado del Poder Ejecutivo del Estado Libre y Soberano de San Luis Potosí, sectorizado en la Secretaría de Cultura, con personalidad jurídica y patrimonios propios, cuyo objeto será investigar, exhibir, rescatar, conservar, resguardar, custodiar, promover y difundir el arte contemporáneo en todas sus manifestaciones.

El museo tributará conforme al Título III de Régimen de las Personas Morales con Fines No Lucrativos

Actualmente este organismo tiene las siguientes consideraciones fiscales

- Entero de retenciones ISR por sueldos y salarios e ingresos asimilables a salarios,
- Entero de retenciones ISR por servicios profesionales,
- Entero de retenciones ISR por arrendamiento.

Estructura Organizacional Básica:

#### 1. Secretaría de Cultura

##### 1.1. Dirección General

##### 1.1.1. Subdirección Administrativa

##### 1.1.1.1. Museografía

##### 1.1.1.2. Diseño

- 1.1.1.1.3. Relaciones Públicas y Servicios Educativos
- 1.1.1.1.4. Documentación y registro
- 1.1.1.1.5. Seguridad y Mantenimiento
- 1.1.1.1.6. Contabilidad

### Nota 3. Bases de preparación de los Estados Financieros

Los presentes estados financieros fueron preparados de acuerdo con las reglas de Contabilidad Gubernamental autorizadas por la Secretaría de Hacienda y Crédito Público, a través del Consejo Nacional de Armonización Contable en sus Postulados Básicos, sus marcos conceptuales dentro de los lineamientos publicados por el CONAC, así como también de la Ley General de Contabilidad Gubernamental, la Ley de Presupuesto, Contabilidad y Gasto Público de San Luis Potosí y su reglamento, la Ley de Ingresos y el Presupuesto de Egresos para el presente ejercicio.

### Nota 4. Características del Sistema Automatizado de Administración y Contabilidad Gubernamental .Net (SAACG.NET)

La información contable ha sido preparada con el Sistema Automatizado de Administración y Contabilidad Gubernamental .Net el cual cumple con las siguientes características

- Atiende la normatividad emitida por el CONAC.
- Integra en el proceso administrativo los momentos contables del ingreso y el egreso aplicando un enfoque de gestión.
- Integra un control presupuestario con sus clasificadores correspondientes.
- Sistema de Ingresos simplificado.
- Sistema de Adquisiciones / Compras.
- Cuenta con un control para la tesorería con órdenes de pago y elaboración de cheques.
- Posee un control de seguridad de acceso con usuarios, perfiles y permisos.
- Cuenta con reportes de estados financieros armonizados con la LGCG.

### Nota 5. Políticas de Contabilidad significativas

- Los ingresos del Museo de Arte Contemporáneo provienen de Secretaría de Finanzas, para sufragar los gastos de operación e inversión, conforme al presupuesto autorizado en cada ejercicio fiscal.
- Los registros contables se llevan con base acumulativa.
- La contabilización de las transacciones de gasto se hace conforme a la fecha de su realización, independiente de la de su pago de la de su pago, y la del ingreso se registrará cuando exista jurídicamente el derecho de cobro.
- Los estados financieros han sido preparados sobre la base de costo histórico; por lo tanto, no se reconocen los efectos de la inflación.

## 2. Notas De Desglose

### 2.1 Notas al estado de situación financiera

El estado de Situación financiera muestra el origen y la aplicación de los recursos a una fecha correspondiente, refleja los bienes y derechos clasificados en rubros de acuerdo a su disponibilidad al igual que sus obligaciones o compromisos, agrupándolos con relación a su exigibilidad, y la hacienda pública.

#### Efectivo y equivalentes

Comprende principalmente depósitos bancarios en cuentas de cheques en moneda nacional fácilmente convertibles a efectivo, aperturadas en los bancos BBVA Bancomer, en donde se depositan los ingresos por taquilla y BANORTE se utiliza para la recepción de los recursos y el pago de los gastos operativos del organismo.

Caja chica se utiliza para efecto de cubrir los gastos menores de operación en ciertas áreas.

Los saldos se desglosan de la siguiente manera:

a) Efectivo.....	\$ 4,937.35
El saldo en la cuenta de Efectivo se integra por: Caja Chica el cual refleja un saldo de \$ (100.00) ya que se tiene por saldo inicial esta cantidad y no fue aclarado en su momento.	
b) Bancos/Tesorería	\$ 385,512.33
El saldo de bancos se integra de la siguiente manera: 1112-01-001 Bancomer 0168016186....\$ 41,862.66 1112-02-001 Banorte 0606998277.....\$ 325,898.17 1112-02-002 Banorte 0362927603.....\$ 17,751.50 1112-02-003 Banorte 1019845594.....\$ 0.00 La cuenta Banorte 0362927603 tiene un saldo inicial de \$ 17,751.50 y no fue aclarado en su momento. Se cancela la cuenta Banorte 1019845594 donde se recibió recurso federal por medio de Secretaria de cultura.	

Derechos a recibir o equivalentes

Integrado principalmente el valor a cargo de terceros y a favor de la entidad, por concepto de: Deudores Diversos por entrega de efectivo por percepción de Gastos por Comprobar.

c) Deudores diversos por cobrar a corto plazo.....	\$ 3,272.82
El saldo en la cuenta se integra por:	
1123-001 David Gerardo García Reséndiz.....\$ 257.26	
1123-003 Ana Cecilia Meza Covarrubias.....\$ - 2.05	
1123-005 Mauricio Hernández González.....\$ .80	
1123-007 Gerardo Juárez Lozano .....\$ 3,016.81	
El saldo en deudores se cancela con la comprobación de viáticos (facturas, recibos, etc.) en caso de que comprueben menos de lo que se les entregó deberán reintegrar a la cuenta de Banorte la diferencia.	
El saldo en la cuenta 1123-007 por \$ 16.81 se originó por la cancelación de la cuenta Banorte en donde se recibió recurso federal en el año 2017.	
Se transfieren \$ 3,000.00 a Gerardo Juárez Lozano para apertura de cuenta federal en Banorte, mismos que deberán ser devueltos.	

Bienes Inmuebles

Las inversiones en activo fijo se registran a su costo histórico de adquisición, que comprende el valor según factura y demás erogaciones necesarias para colocarlos en condiciones de utilización.

d) Bienes muebles.....	\$ 433,455.18
El saldo en la cuenta se integra por:	
1241 Mobiliario y equipo de administración.....\$ 354,751.19	
1242 Mobiliario y equipo educacional y recreativo..\$ 43,903.99	
1247 Colecciones y obras de arte y objetos valiosos.\$ 34,800.00	

Activos Intangibles

Bienes de carácter no monetario y sin apariencia física

e) Activos intangibles.....	\$ 98,600.00
El saldo en la cuenta se integra por:	
1251 Software.....\$ 98,600.00	

Cuentas por Pagar a Corto Plazo

El pasivo circulante se integra de Servicios Personales, adeudos a Proveedores y por Retenciones y Contribuciones derivadas principalmente del ISR a cargo del personal y honorarios profesionales.

f) Cuentas por pagar a corto plazo.....	\$ 199,792.30
El saldo en la cuenta se integra por:	
2111 Servicios Personales por Pagar a Corto Plazo....\$ 60,112.00	
2112 Proveedores por pagar a Corto Plazo.....\$122,545.86	
2117 Retenciones y contribuciones por pagar a C.P..\$ 17,134.44	
En la cuenta 2111 al inicio del ejercicio se tiene un saldo de \$ 60,112.00, en la cuenta 2112 se tiene un saldo de \$ - 9,000.00 y en la cuenta 2117 se tiene un saldo de \$ 2,288.00 que no fueron aclarados en su momento.	

Hacienda Pública/ Patrimonio Generado

El rubro de Hacienda/Patrimonio asciende a \$ 664,982.08 pesos, de los cuales el importe de \$ 144,670.08 pesos corresponde al Resultado de Ahorro/ Desahorro del Ejercicio; el importe de \$ 520,312.00 pesos corresponde a Resultado de Ejercicios Anteriores.

**2.2 Notas al estado de Actividades**

El estado de Actividades muestra el resultado de las operaciones de ingresos y gastos del organismo que se informa, clasificando los ingresos y gastos, de acuerdo a los criterios del Clasificador de Rubro de Ingresos y al Clasificador por Objeto del Gasto, reflejando al 31 de octubre del ejercicio fiscal 2018 un Ahorro de \$ 144,670.08 pesos.

Ingresos de la Gestión

Los ingresos devengados reflejados en el Estado de Actividades ascienden a \$ 2,900,814.87 pesos, los cuales se integran de la siguiente forma:

g) Total ingresos y otros beneficios.....	\$ 2,965,574.87
Se integra por:	
Derechos.....\$ 64,760.00	
Transferencia, Asignaciones, Subsidios y Otras	
Ayudas.....\$2,868,314.87	
Participaciones y Aportaciones.....\$ 32,500.00	
Se recibieron \$ 32,500.00 por convenio con Secretaria de Cultura.	

El concepto de Derechos incluye el importe de \$ 64,760.00 pesos por concepto de ingresos propios.

### Gastos y Otras Pérdidas

Los gastos ascendieron a \$ 2,759,901.48 pesos, los cuales se integran por Capitulo del Gasto de la siguiente forma:

h) Gastos de Funcionamiento.....		\$ 2,759,901.48
Se integra por:		
Servicios Personales.....	\$ 930,000.00	
Materiales y Suministros.....	\$ 56,696.85	
Servicios Generales.....	\$ 1,773,204.63	

### 2.3 Estado de Variaciones de la Hacienda/Pública

El estado de Variaciones de la Hacienda Pública/ Patrimonio indica la variación neta realizada en el Patrimonio de la Entidad, derivada principalmente de resultados positivos obtenidos y por los incrementos o decrementos realizados al patrimonio.

El concepto de Hacienda Pública/Patrimonio Generado Neto 2017, por el importe de \$ 649,958.00, refleja los resultados acumulados de ejercicios anteriores de la Entidad.

El concepto de Resultado del Ejercicio (Ahorro/Desahorro) de 2018 se encuentran integrados por \$ 205,673.39 pesos.

### 2.4 Estado de Flujo de Efectivo

El estado de Flujo de efectivo del 01 de enero al 31 de octubre de 2018, muestra en el rubro de Efectivo y Equivalentes de Efectivo al Final del Ejercicio, el importe de \$ 390,449.69 pesos.

## 3. Notas de Memoria (Cuentas de orden)

### 3.1 Estado analítico de Ingresos Presupuestales

El estado Analítico de los Ingresos Presupuestales se formuló de acuerdo a la clasificación indicada en las notas de memoria de los Estado Financieros emitidos por el CONAC.

Para el presente ejercicio se aprobó Presupuesto de Ingresos de \$ 70,000.03, al cierre del mes no existen ampliaciones presupuestales.

31 de octubre de 2018 se tienen ingresos recaudados por \$ 64,760.00 pesos.

### 3.2 Estado del Ejercicio del Presupuesto de Egresos por Capitulo de Gasto

El estado Analítico de los Egresos Presupuestales se formuló de acuerdo a la clasificación indicada de las notas de memoria emitidas por el CONAC.

El Estado Del Ejercicio Del Presupuesto De Egresos, refleja un Presupuesto Original Aprobado por \$ 3,441,976.87 pesos, mismos que no han sufrido modificaciones por concepto de ampliaciones presupuestales.

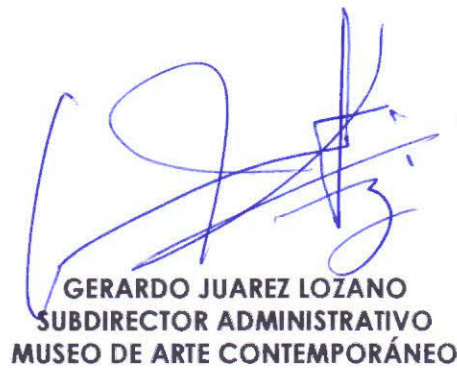
Sin embargo, se reciben \$ 32,500.00 por medio de convenio federal a través de la Secretaria de Cultura.

El presupuesto de egresos devengado al cierre del mes es de \$ 2,818,380.66 pesos, un presupuesto sin devengar de \$ 656,096.21 pesos; ejercido de \$ 2,738,138.12 y un presupuesto pagado de \$ 2,686,834.80 pesos.

“Bajo protesta de decir la verdad, declaramos que los Estados Financieros y sus notas, son razonablemente correctos y son responsabilidad del emisor”



ALDO EDMUNDO ARELLANO PAREDES  
DIRECTOR GENERAL  
MUSEO DE ARTE CONTEMPORÁNEO



GERARDO JUAREZ LOZANO  
SUBDIRECTOR ADMINISTRATIVO  
MUSEO DE ARTE CONTEMPORÁNEO



# MUSEO DE ARTE CONTEMPORÁNEO DE SAN LUIS POTOSÍ SAN LUIS POTOSÍ

Estado Analítico de Ingresos Presupuestales  
Del 01/ene./2018 Al 31/oct./2018

Utr: MACSLP  
Rep: rptEstadoPresupuestoIngresosRB\_CP

Fecha y hora de Impresión | 31/oct./2018  
12:55 p. m.

Rubros de los Ingresos	Ingreso					Diferencia (6=5-1)
	Estimado (1)	Ampliaciones / (Reducciones) (2)	Modificado (3=1+2)	Devengados (4)	Recaudado (5)	
INGRESOS DERIVADOS DE FINANCIAMIENTOS	\$0.00	\$0.00	\$0.00	\$0.00	\$0.00	0.00
IMPUESTOS	\$0.00	\$0.00	\$0.00	\$0.00	\$0.00	0.00
CUOTAS Y APORTACIONES DE SEGURIDAD SOCIAL	\$0.00	\$0.00	\$0.00	\$0.00	\$0.00	0.00
CONTRIBUCIONES DE MEJORAS	\$0.00	\$0.00	\$0.00	\$0.00	\$0.00	0.00
DERECHOS	\$70,000.03	\$0.00	\$70,000.03	\$64,760.00	\$64,760.00	-5,240.03
PRODUCTOS	\$0.00	\$0.00	\$0.00	\$0.00	\$0.00	0.00
Corriente	\$0.00	\$0.00	\$0.00	\$0.00	\$0.00	0.00
Capital	\$0.00	\$0.00	\$0.00	\$0.00	\$0.00	0.00
APROVECHAMIENTOS	\$0.00	\$0.00	\$0.00	\$0.00	\$0.00	0.00
Corriente	\$0.00	\$0.00	\$0.00	\$0.00	\$0.00	0.00
Capital	\$0.00	\$0.00	\$0.00	\$0.00	\$0.00	0.00
INGRESOS POR VENTAS DE BIENES	\$0.00	\$0.00	\$0.00	\$0.00	\$0.00	0.00
PARTICIPACIONES Y APORTACIONES	\$32,500.00	\$0.00	\$32,500.00	\$32,500.00	\$32,500.00	0.00
TRANSFERENCIAS, ASIGNACIONES, SUBSIDIOS Y OTRA AYUDAS	\$3,441,976.87	\$0.00	\$3,441,976.87	\$2,868,314.87	\$2,868,314.87	-573,662.00
<b>Total</b>	<b>\$3,544,476.90</b>	<b>\$0.00</b>	<b>\$3,544,476.90</b>	<b>\$2,965,574.87</b>	<b>\$2,965,574.87</b>	<b>-578,902.03</b>

Estado Analítico de Ingresos por Fuente de Financiamiento	Ingreso					Diferencia (6=5-1)
	Estimado (1)	Ampliaciones / (Reducciones) (2)	Modificado (3=1+2)	Devengados (4)	Recaudado (5)	

## Ingresos del Gobierno

IMPUESTOS	\$0.00	\$0.00	\$0.00	\$0.00	\$0.00	0.00
CONTRIBUCIONES DE MEJORAS	\$0.00	\$0.00	\$0.00	\$0.00	\$0.00	0.00
DERECHOS	\$70,000.03	\$0.00	\$70,000.03	\$64,760.00	\$64,760.00	-5,240.03
PRODUCTOS	\$0.00	\$0.00	\$0.00	\$0.00	\$0.00	0.00
Corriente	\$0.00	\$0.00	\$0.00	\$0.00	\$0.00	0.00
Capital	\$0.00	\$0.00	\$0.00	\$0.00	\$0.00	0.00
APROVECHAMIENTOS	\$0.00	\$0.00	\$0.00	\$0.00	\$0.00	0.00
Corriente	\$0.00	\$0.00	\$0.00	\$0.00	\$0.00	0.00
Capital	\$0.00	\$0.00	\$0.00	\$0.00	\$0.00	0.00
PARTICIPACIONES Y APORTACIONES	\$32,500.00	\$0.00	\$32,500.00	\$32,500.00	\$32,500.00	0.00

## Ingresos de Organismos y Empresas

CUOTAS Y APORTACIONES DE SEGURIDAD SOCIAL	\$0.00	\$0.00	\$0.00	\$0.00	\$0.00	0.00
INGRESOS POR VENTAS DE BIENES	\$0.00	\$0.00	\$0.00	\$0.00	\$0.00	0.00
TRANSFERENCIAS, ASIGNACIONES, SUBSIDIOS Y OTRA AYUDA	\$3,441,976.87	\$0.00	\$3,441,976.87	\$2,868,314.87	\$2,868,314.87	-573,662.00



MUSEO DE ARTE CONTEMPORÁNEO DE SAN LUIS POTOSÍ  
SAN LUIS POTOSÍ

Estado Analítico de Ingresos Presupuestales  
Del 01/ene./2018 Al 31/oct./2018

Usu: MACSLP

Rep: rptEstadoPresupuestoIngresosRB\_CP

Fecha y 31/oct./2018

hora de Impresión 12:55 p. m.

Rubros de los Ingresos	Ingreso					Diferencia (6=5-1)
	Estimado (1)	Ampliaciones / (Reducciones) (2)	Modificado (3=1+2)	Devengados (4)	Recaudado (5)	

**Ingresos Derivados de Financiamiento**

INGRESOS DERIVADOS DE FINANCIAMIENTOS	\$0.00	\$0.00	\$0.00	\$0.00	\$0.00	0.00
<b>Total</b>	<b>\$3,544,476.90</b>	<b>\$0.00</b>	<b>\$3,544,476.90</b>	<b>\$2,965,574.87</b>	<b>\$2,965,574.87</b>	<b>-578,902.03</b>

  
ALDO EDMUNDO ARELLANO PAREDES  
DIRECTOR GENERAL DEL M.A.C.

  
GERARDO JUAREZ LOZANO  
SUBDIRECTOR ADMINISTRATIVO DEL M.A.C.



MUSEO DE ARTE CONTEMPORÁNEO DE SAN LUIS POTOSÍ  
SAN LUIS POTOSÍ

Estado Analítico del Ejercicio Presupuesto de Egresos

Clasificación Administrativa

Del 01/ene./2018 Al 31/oct./2018


Fecha y 01/nov./2018

hora de Impresión 11:45 a. m.

Usu: MACSLP

Rep: rptEstadoPresupuestoEgresos\_UA3

Concepto	Egresos					Subejercicio 6 = ( 3 - 4 )
	Aprobado 1	Ampliaciones / (Reducciones) 2	Modificado 3=(1+2)	Devengado 4	Pagado 5	
<b>Sin Ramo/Dependencia</b>						
MUSEO DE ARTE CONTEMPORANEO DE SAN LUIS POTOS	\$3,474,476.87	\$0.00	\$3,474,476.87	\$2,818,380.66	\$2,686,834.80	\$656,096.21
<b>Sin Ramo/Dependencia</b>	<b>\$3,474,476.87</b>	<b>\$0.00</b>	<b>\$3,474,476.87</b>	<b>\$2,818,380.66</b>	<b>\$2,686,834.80</b>	<b>\$656,096.21</b>
<b>Total Final</b>	<b>\$3,474,476.87</b>	<b>\$0.00</b>	<b>\$3,474,476.87</b>	<b>\$2,818,380.66</b>	<b>\$2,686,834.80</b>	<b>\$656,096.21</b>

  
ALDO EDMUNDO BELLANO PAREDES  
DIRECTOR GENERAL DEL M.A.C.

  
GERARDO JUAREZ LOZANO  
SUBDIRECTOR ADMINISTRATIVO DEL M.A.C.



MUSEO DE ARTE CONTEMPORÁNEO DE SAN LUIS POTOSÍ  
SAN LUIS POTOSÍ

Gobierno (Federal/Estatal/Municipal) San Luis Potosí

Estado Analítico del Ejercicio Presupuesto de Egresos

Clasificación Administrativa

Del 01/ene./2018 Al 31/Oct./2018

Egresos

Concepto	Aprobado 1	Ampliaciones / (Reducciones) 2	Modificado 3=(1+2)	Devengado 4	Pagado 5	Subejercicio
Poder Ejecutivo						
Poder Legislativo						
Poder Judicial						
Organos Autónomos						
<b>Total Final</b>	\$0.00	\$0.00	\$0.00	\$0.00	\$0.00	\$0.00

NO APLICA

ALDO EDMUNDO ARELLANO PAREDES

DIRECTOR GENERAL DEL M.A.C.

GERARDO JUAREZ LOZANO

SUBDIRECTOR ADMINISTRATIVO DEL



MUSEO DE ARTE CONTEMPORÁNEO DE SAN LUIS POTOSÍ  
SAN LUIS POTOSÍ  
Sector Paraestatal del Gobierno (Federal/Estatal/Municipal) San Luis Potosí  
Estado Analítico del Ejercicio Presupuesto de Egresos  
Clasificación Administrativa  
Del 01/ene./2018 Al 31/oct./2018

Egresos

Concepto	Aprobado 1	Ampliaciones / (Reducciones) 2	Modificado 3=(1+2)	Devengado 4	Pagado 5	Subejercicio
Entidades Paraestatales y Fideicomisos No Empresariales y No Financieros						
Instituciones Públicas de la Seguridad Social						
Entidades Paraestatales Empresariales No Financieras con Participación Estatal Mayoritaria						
Fideicomisos Empresariales No Financieros con Participación Estatal Mayoritaria						
Entidades Paraestatales Empresariales Financieras Monetarias con Participación Estatal Mayoritaria						
Entidades Paraestatales Empresariales Financieras No Monetarias con Participación Estatal Mayoritaria						
Fideicomisos Financieros Públicos con Participación Estatal Mayoritaria						
	\$0.00	\$0.00	\$0.00	\$0.00	\$0.00	\$0.00
<b>Total Final</b>	\$0.00	\$0.00	\$0.00	\$0.00	\$0.00	\$0.00

NO APLICA

ALDO EDMUNDO ARELLANO PAREDES

DIRECTOR GENERAL DEL M.A.C.

GERARDO JUAREZ LOZANO

SUBDIRECTOR ADMINISTRATIVO DEL M.A.C.



# MUSEO DE ARTE CONTEMPORÁNEO DE SAN LUIS POTOSÍ SAN LUIS POTOSÍ

## Estado Analítico del Ejercicio Presupuesto de Egresos

### Clasificación Económica (por Tipo de Gasto)

Del 01/ene./2018 Al 31/oct./2018

Usu: MACSLP

Rep: rptEstadoPresupuestoEgresos\_CL2

Fecha y 01/nov./2018

hora de Impresión 11:44 a. m.

Concepto	Egresos					Subejercicio
	Aprobado	Ampliaciones / (Reducciones)	Modificado	Devengado	Pagado	
1 Gasto Corriente	\$3,381,976.87	\$0.00	\$3,381,976.87	\$2,759,901.48	\$2,628,355.62	\$622,075.39
2 Gasto de Capital	\$92,500.00	\$0.00	\$92,500.00	\$58,479.18	\$58,479.18	\$34,020.82
3 Amortización de la deuda y disminución de pasivos	\$0.00	\$0.00	\$0.00	\$0.00	\$0.00	\$0.00
4 Pensiones y Jubilaciones	\$0.00	\$0.00	\$0.00	\$0.00	\$0.00	\$0.00
5 Participaciones	\$0.00	\$0.00	\$0.00	\$0.00	\$0.00	\$0.00
<b>Total</b>	<b>\$3,474,476.87</b>	<b>\$0.00</b>	<b>\$3,474,476.87</b>	<b>\$2,818,380.66</b>	<b>\$2,686,834.80</b>	<b>\$656,096.21</b>

ALDO EDMUNDO ARELLANO-PAREDES

DIRECTOR GENERAL DEL M.A.C.

GERARDO JUAREZ LOZANO

SUBDIRECTOR ADMINISTRATIVO DEL M.A.C.



# MUSEO DE ARTE CONTEMPORÁNEO DE SAN LUIS POTOSÍ SAN LUIS POTOSÍ

## Estado Analítico del Ejercicio Presupuesto de Egresos Clasificación por Objeto del Gasto (Capítulo y Concepto)

Usu: MACSLP

Rep: rptEstadoPresupuestoEgresos\_CP\_CTO

Del 01/ene./2018 Al 31/oct./2018

Fecha y 01/nov./2018

hora de Impresión 11:42 a. m.

Concepto	Egresos					Subejercicio 6 = ( 3 - 4 )
	Aprobado 1	Ampliaciones / (Reducciones) 2	Modificado 3=(1+2)	Devengado 4	Pagado 5	
SERVICIOS PERSONALES	\$978,000.00	\$0.00	\$978,000.00	\$930,000.00	\$930,000.00	\$48,000.00
REMUNERACIONES AL PERSONAL DE CARÁCTER PE	\$0.00	\$0.00	\$0.00	\$0.00	\$0.00	\$0.00
REMUNERACIONES AL PERSONAL DE CARÁCTER TF	\$978,000.00	\$0.00	\$978,000.00	\$930,000.00	\$930,000.00	\$48,000.00
REMUNERACIONES ADICIONALES Y ESPECIALES	\$0.00	\$0.00	\$0.00	\$0.00	\$0.00	\$0.00
SEGURIDAD SOCIAL	\$0.00	\$0.00	\$0.00	\$0.00	\$0.00	\$0.00
OTRAS PRESTACIONES SOCIALES Y ECONÓMICAS	\$0.00	\$0.00	\$0.00	\$0.00	\$0.00	\$0.00
PREVISIONES	\$0.00	\$0.00	\$0.00	\$0.00	\$0.00	\$0.00
PAGO DE ESTÍMULOS A SERVIDORES PÚBLICOS	\$0.00	\$0.00	\$0.00	\$0.00	\$0.00	\$0.00
MATERIALES Y SUMINISTROS	\$76,936.00	\$0.00	\$76,936.00	\$56,696.85	\$56,696.85	\$20,239.15
MATERIALES DE ADMINISTRACIÓN, EMISIÓN DE DOC	\$20,000.00	\$0.00	\$20,000.00	\$16,441.81	\$16,441.81	\$3,558.19
ALIMENTOS Y UTENSILIOS	\$12,500.00	\$0.00	\$12,500.00	\$9,237.06	\$9,237.06	\$3,262.94
MATERIAS PRIMAS Y MATERIALES DE PRODUCCIÓN	\$0.00	\$0.00	\$0.00	\$0.00	\$0.00	\$0.00
MATERIALES Y ARTÍCULOS DE CONSTRUCCIÓN Y DI	\$21,436.00	\$0.00	\$21,436.00	\$16,409.92	\$16,409.92	\$5,026.08
PRODUCTOS QUÍMICOS, FARMACÉUTICOS Y DE LAE	\$0.00	\$0.00	\$0.00	\$0.00	\$0.00	\$0.00
COMBUSTIBLES, LUBRICANTES Y ADITIVOS	\$2,000.00	\$0.00	\$2,000.00	\$1,522.12	\$1,522.12	\$477.88
VESTUARIO, BLANCOS, PRENDAS DE PROTECCIÓN	\$16,000.00	\$0.00	\$16,000.00	\$10,860.11	\$10,860.11	\$5,139.89
MATERIALES Y SUMINISTROS PARA SEGURIDAD	\$0.00	\$0.00	\$0.00	\$0.00	\$0.00	\$0.00
HERRAMIENTAS, REFACCIONES Y ACCESORIOS MEI	\$5,000.00	\$0.00	\$5,000.00	\$2,225.83	\$2,225.83	\$2,774.17
SERVICIOS GENERALES	\$2,327,040.87	\$0.00	\$2,327,040.87	\$1,773,204.63	\$1,641,658.77	\$553,836.24
SERVICIOS BÁSICOS	\$248,000.00	\$0.00	\$248,000.00	\$138,496.40	\$138,496.40	\$109,503.60
SERVICIOS DE ARRENDAMIENTO	\$0.00	\$0.00	\$0.00	\$0.00	\$0.00	\$0.00
SERVICIOS PROFESIONALES, CIENTÍFICOS, TÉCNIC	\$505,100.00	\$0.00	\$505,100.00	\$454,663.72	\$426,174.12	\$50,436.28
SERVICIOS FINANCIEROS, BANCARIOS Y COMERCIA	\$7,700.00	\$0.00	\$7,700.00	\$5,225.80	\$5,225.80	\$2,474.20

ALDO EDMUNDO ARELLANO PAREDES  
DIRECTOR GENERAL DEL M.A.C.

GERARDO JUAREZ LOZANO  
SUBDIRECTOR ADMINISTRATIVO DEL M.A.C.



# MUSEO DE ARTE CONTEMPORÁNEO DE SAN LUIS POTOSÍ SAN LUIS POTOSÍ

## Estado Analítico del Ejercicio Presupuesto de Egresos

### Clasificación por Objeto del Gasto (Capítulo y Concepto)

Del 01/ene./2018 Al 31/oct./2018

Fecha y 01/nov./2018

hora de Impresión 11:42 a. m.

Usu: MACSLP

Rep: rptEstadoPresupuestoEgresos\_CP\_CTO

Concepto	Egresos					Subejercicio 6 = ( 3 - 4 )
	Aprobado 1	Ampliaciones / (Reducciones) 2	Modificado 3=(1+2)	Devengado 4	Pagado 5	
SERVICIOS DE INSTALACIÓN, REPARACIÓN, MANTEI	\$366,000.00	\$0.00	\$366,000.00	\$214,318.51	\$196,988.57	\$151,681.49
SERVICIOS DE COMUNICACIÓN SOCIAL Y PUBLICIDA	\$66,000.00	\$0.00	\$66,000.00	\$39,193.30	\$39,193.30	\$26,806.70
SERVICIOS DE TRASLADOS Y VIÁTICOS	\$120,000.00	\$0.00	\$120,000.00	\$35,230.46	\$35,230.46	\$84,769.54
SERVICIOS OFICIALES	\$993,740.87	\$0.00	\$993,740.87	\$873,147.44	\$787,421.12	\$120,593.43
OTROS SERVICIOS GENERALES	\$20,500.00	\$0.00	\$20,500.00	\$12,929.00	\$12,929.00	\$7,571.00
TRANSFERENCIAS, ASIGNACIONES, SUBSIDIOS Y O	\$0.00	\$0.00	\$0.00	\$0.00	\$0.00	\$0.00
TRANSFERENCIAS INTERNAS Y ASIGNACIONES AL S	\$0.00	\$0.00	\$0.00	\$0.00	\$0.00	\$0.00
TRANSFERENCIAS AL RESTO DEL SECTOR PÚBLICO	\$0.00	\$0.00	\$0.00	\$0.00	\$0.00	\$0.00
SUBSIDIOS Y SUBVENCIONES	\$0.00	\$0.00	\$0.00	\$0.00	\$0.00	\$0.00
AYUDAS SOCIALES	\$0.00	\$0.00	\$0.00	\$0.00	\$0.00	\$0.00
PENSIONES Y JUBILACIONES	\$0.00	\$0.00	\$0.00	\$0.00	\$0.00	\$0.00
TRANSFERENCIAS A FIDEICOMISOS, MANDATOS Y C	\$0.00	\$0.00	\$0.00	\$0.00	\$0.00	\$0.00
TRANSFERENCIAS A LA SEGURIDAD SOCIAL	\$0.00	\$0.00	\$0.00	\$0.00	\$0.00	\$0.00
DONATIVOS	\$0.00	\$0.00	\$0.00	\$0.00	\$0.00	\$0.00
TRANSFERENCIAS AL EXTERIOR	\$0.00	\$0.00	\$0.00	\$0.00	\$0.00	\$0.00
BIENES MUEBLES, INMUEBLES E INTANGIBLES	\$92,500.00	\$0.00	\$92,500.00	\$58,479.18	\$58,479.18	\$34,020.82
MOBILIARIO Y EQUIPO DE ADMINISTRACIÓN	\$50,000.00	\$0.00	\$50,000.00	\$45,106.19	\$45,106.19	\$4,893.81
MOBILIARIO Y EQUIPO EDUCACIONAL Y RECREATIV	\$37,500.00	\$0.00	\$37,500.00	\$13,372.99	\$13,372.99	\$24,127.01
EQUIPO E INSTRUMENTAL MÉDICO Y DE LABORATO	\$0.00	\$0.00	\$0.00	\$0.00	\$0.00	\$0.00
VEHÍCULOS Y EQUIPO DE TRANSPORTE	\$0.00	\$0.00	\$0.00	\$0.00	\$0.00	\$0.00
EQUIPO DE DEFENSA Y SEGURIDAD	\$0.00	\$0.00	\$0.00	\$0.00	\$0.00	\$0.00
MAQUINARIA, OTROS EQUIPOS Y HERRAMIENTAS	\$0.00	\$0.00	\$0.00	\$0.00	\$0.00	\$0.00
ACTIVOS BIOLÓGICOS	\$0.00	\$0.00	\$0.00	\$0.00	\$0.00	\$0.00

ALDO EDMUNDO ARELLANO PAREDES  
DIRECTOR GENERAL DEL M.A.C.

GERARDO JUAREZ LOZANO  
SUBDIRECTOR ADMINISTRATIVO DEL M.A.C.



# MUSEO DE ARTE CONTEMPORÁNEO DE SAN LUIS POTOSÍ

## SAN LUIS POTOSÍ

### Estado Analítico del Ejercicio Presupuesto de Egresos

#### Clasificación por Objeto del Gasto (Capítulo y Concepto)

Fecha y 01/nov./2018

Usu: MACSLP

Rep: rptEstadoPresupuestoEgresos\_CP\_CTO

Del 01/ene./2018 Al 31/oct./2018

hora de Impresión 11:42 a. m.

Concepto	Egresos					Subejercicio 6 = ( 3 - 4 )
	Aprobado 1	Ampliaciones / (Reducciones) 2	Modificado 3=(1+2)	Devengado 4	Pagado 5	
BIENES INMUEBLES	\$0.00	\$0.00	\$0.00	\$0.00	\$0.00	\$0.00
ACTIVOS INTANGIBLES	\$5,000.00	\$0.00	\$5,000.00	\$0.00	\$0.00	\$5,000.00
INVERSIÓN PÚBLICA	\$0.00	\$0.00	\$0.00	\$0.00	\$0.00	\$0.00
OBRA PÚBLICA EN BIENES DE DOMINIO PÚBLICO	\$0.00	\$0.00	\$0.00	\$0.00	\$0.00	\$0.00
OBRA PÚBLICA EN BIENES PROPIOS	\$0.00	\$0.00	\$0.00	\$0.00	\$0.00	\$0.00
PROYECTOS PRODUCTIVOS Y ACCIONES DE FOMEN	\$0.00	\$0.00	\$0.00	\$0.00	\$0.00	\$0.00
INVERSIONES FINANCIERAS Y OTRAS PROVISIONES	\$0.00	\$0.00	\$0.00	\$0.00	\$0.00	\$0.00
INVERSIONES PARA EL FOMENTO DE ACTIVIDADES	\$0.00	\$0.00	\$0.00	\$0.00	\$0.00	\$0.00
ACCIONES Y PARTICIPACIONES DE CAPITAL	\$0.00	\$0.00	\$0.00	\$0.00	\$0.00	\$0.00
COMPRA DE TÍTULOS Y VALORES	\$0.00	\$0.00	\$0.00	\$0.00	\$0.00	\$0.00
CONCESIÓN DE PRÉSTAMOS	\$0.00	\$0.00	\$0.00	\$0.00	\$0.00	\$0.00
INVERSIONES EN FIDEICOMISOS, MANDATOS Y OTR	\$0.00	\$0.00	\$0.00	\$0.00	\$0.00	\$0.00
OTRAS INVERSIONES FINANCIERAS	\$0.00	\$0.00	\$0.00	\$0.00	\$0.00	\$0.00
PROVISIONES PARA CONTINGENCIAS Y OTRAS ERO	\$0.00	\$0.00	\$0.00	\$0.00	\$0.00	\$0.00
PARTICIPACIONES Y APORTACIONES	\$0.00	\$0.00	\$0.00	\$0.00	\$0.00	\$0.00
PARTICIPACIONES	\$0.00	\$0.00	\$0.00	\$0.00	\$0.00	\$0.00
APORTACIONES	\$0.00	\$0.00	\$0.00	\$0.00	\$0.00	\$0.00
CONVENIOS	\$0.00	\$0.00	\$0.00	\$0.00	\$0.00	\$0.00
DEUDA PÚBLICA	\$0.00	\$0.00	\$0.00	\$0.00	\$0.00	\$0.00
AMORTIZACIÓN DE LA DEUDA PÚBLICA	\$0.00	\$0.00	\$0.00	\$0.00	\$0.00	\$0.00
INTERESES DE LA DEUDA PÚBLICA	\$0.00	\$0.00	\$0.00	\$0.00	\$0.00	\$0.00
COMISIONES DE LA DEUDA PÚBLICA	\$0.00	\$0.00	\$0.00	\$0.00	\$0.00	\$0.00
GASTOS DE LA DEUDA PÚBLICA	\$0.00	\$0.00	\$0.00	\$0.00	\$0.00	\$0.00

  
ALDO EDMUNDO ARELLANO PAREDES  
DIRECTOR GENERAL DEL M.A.C.

  
GERARDO JUAREZ LOZANO  
SUBDIRECTOR ADMINISTRATIVO DEL M.A.C.



MUSEO DE ARTE CONTEMPORÁNEO DE SAN LUIS POTOSÍ  
SAN LUIS POTOSÍ

Estado Analítico del Ejercicio Presupuesto de Egresos  
Clasificación por Objeto del Gasto (Capítulo y Concepto)  
Del 01/ene./2018 Al 31/oct./2018

Usu: MACSLP  
Rep: rptEstadoPresupuestoEgresos\_CP\_CTO

Fecha y hora de Impresión | 01/nov./2018  
11:42 a. m.

Concepto	Egresos					Subejercicio 6 = ( 3 - 4 )
	Aprobado 1	Ampliaciones / (Reducciones) 2	Modificado 3=(1+2)	Devengado 4	Pagado 5	
COSTO POR COBERTURAS	\$0.00	\$0.00	\$0.00	\$0.00	\$0.00	\$0.00
APOYOS FINANCIEROS	\$0.00	\$0.00	\$0.00	\$0.00	\$0.00	\$0.00
ADEUDOS DE EJERCICIOS FISCALES ANTERIORES (	\$0.00	\$0.00	\$0.00	\$0.00	\$0.00	\$0.00
<b>Total del Gasto</b>	<b>\$3,474,476.87</b>	<b>\$0.00</b>	<b>\$3,474,476.87</b>	<b>\$2,818,380.66</b>	<b>\$2,686,834.80</b>	<b>\$656,096.21</b>

ALDO EDMUNDO ARELLANO PAREDES  
DIRECTOR GENERAL DEL M.A.C.

GERARDO JUAREZ LOZANO  
SUBDIRECTOR ADMINISTRATIVO DEL M.A.C.



MUSEO DE ARTE CONTEMPORÁNEO DE SAN LUIS POTOSÍ  
SAN LUIS POTOSÍ

Estado Analítico del Ejercicio Presupuesto de Egresos  
Clasificación Funcional (Finalidad y Función)  
Del 01/ene./2018 Al 31/oct./2018

Usu: MACSLP  
Rep: rptEstadoPresupuestoEgresos\_FN3

Fecha y hora de Impresión | 01/nov./2018  
11:45 a. m.

Concepto	Egresos					Subejercicio 6 = ( 3 - 4 )
	Aprobado 1	Ampliaciones / (Reducciones) 2	Modificado 3=(1+2)	Devengado 4	Pagado 5	
GOBIERNO	\$0.00	\$0.00	\$0.00	\$0.00	\$0.00	\$0.00
LEGISLACIÓN	\$0.00	\$0.00	\$0.00	\$0.00	\$0.00	\$0.00
JUSTICIA	\$0.00	\$0.00	\$0.00	\$0.00	\$0.00	\$0.00
COORDINACIÓN DE LA POLÍTICA DE GOBIERNO	\$0.00	\$0.00	\$0.00	\$0.00	\$0.00	\$0.00
RELACIONES EXTERIORES	\$0.00	\$0.00	\$0.00	\$0.00	\$0.00	\$0.00
ASUNTOS FINANCIEROS Y HACENDARIOS	\$0.00	\$0.00	\$0.00	\$0.00	\$0.00	\$0.00
SEGURIDAD NACIONAL	\$0.00	\$0.00	\$0.00	\$0.00	\$0.00	\$0.00
ASUNTOS DE ORDEN PÚBLICO Y DE SEGURIDAD INTER	\$0.00	\$0.00	\$0.00	\$0.00	\$0.00	\$0.00
OTROS SERVICIOS GENERALES	\$0.00	\$0.00	\$0.00	\$0.00	\$0.00	\$0.00
DESARROLLO SOCIAL	\$3,474,476.87	\$0.00	\$3,474,476.87	\$2,818,380.66	\$2,686,834.80	\$656,096.21
PROTECCIÓN AMBIENTAL	\$0.00	\$0.00	\$0.00	\$0.00	\$0.00	\$0.00
VIVIENDA Y SERVICIOS A LA COMUNIDAD	\$0.00	\$0.00	\$0.00	\$0.00	\$0.00	\$0.00
SALUD	\$0.00	\$0.00	\$0.00	\$0.00	\$0.00	\$0.00
RECREACIÓN, CULTURA Y OTRAS MANIFESTACIONES S	\$3,474,476.87	\$0.00	\$3,474,476.87	\$2,818,380.66	\$2,686,834.80	\$656,096.21
EDUCACIÓN	\$0.00	\$0.00	\$0.00	\$0.00	\$0.00	\$0.00
PROTECCIÓN SOCIAL	\$0.00	\$0.00	\$0.00	\$0.00	\$0.00	\$0.00
OTROS ASUNTOS SOCIALES	\$0.00	\$0.00	\$0.00	\$0.00	\$0.00	\$0.00
DESARROLLO ECONÓMICO	\$0.00	\$0.00	\$0.00	\$0.00	\$0.00	\$0.00
ASUNTOS ECONÓMICOS, COMERCIALES Y LABORALES	\$0.00	\$0.00	\$0.00	\$0.00	\$0.00	\$0.00
AGROPECUARIA, SILVICULTURA, PESCA Y CAZA	\$0.00	\$0.00	\$0.00	\$0.00	\$0.00	\$0.00
COMBUSTIBLES Y ENERGÍA	\$0.00	\$0.00	\$0.00	\$0.00	\$0.00	\$0.00
MINERÍA, MANUFACTURAS Y CONSTRUCCIÓN	\$0.00	\$0.00	\$0.00	\$0.00	\$0.00	\$0.00
TRANSPORTE	\$0.00	\$0.00	\$0.00	\$0.00	\$0.00	\$0.00

  
ALDO EDMUNDO ARELLANO PAREDES  
DIRECTOR GENERAL DEL M.A.C.

  
GERARDO JUAREZ LOZANO  
SUBDIRECTOR ADMINISTRATIVO DEL M.A.C.



MUSEO DE ARTE CONTEMPORÁNEO DE SAN LUIS POTOSÍ  
SAN LUIS POTOSÍ

Estado Analítico del Ejercicio Presupuesto de Egresos

Clasificación Funcional (Finalidad y Función)

Del 01/ene./2018 Al 31/oct./2018


Fecha y 01/nov./2018

hora de Impresión 11:45 a. m.


Usu: MACSLP

Rep: rptEstadoPresupuestoEgresos\_FN3

Concepto	Egresos					Subejercicio 6 = ( 3 - 4 )
	Aprobado 1	Ampliaciones / (Reducciones) 2	Modificado 3=(1+2)	Devengado 4	Pagado 5	
COMUNICACIONES	\$0.00	\$0.00	\$0.00	\$0.00	\$0.00	\$0.00
TURISMO	\$0.00	\$0.00	\$0.00	\$0.00	\$0.00	\$0.00
CIENCIA, TECNOLOGÍA E INNOVACIÓN	\$0.00	\$0.00	\$0.00	\$0.00	\$0.00	\$0.00
OTRAS INDUSTRIAS Y OTROS ASUNTOS ECONÓMICOS	\$0.00	\$0.00	\$0.00	\$0.00	\$0.00	\$0.00
OTRAS NO CLASIFICADAS EN FUNCIONES ANTERIORES	\$0.00	\$0.00	\$0.00	\$0.00	\$0.00	\$0.00
TRANSACCIONES DE LA DEUDA PÚBLICA / COSTO FINAI	\$0.00	\$0.00	\$0.00	\$0.00	\$0.00	\$0.00
TRANSFERENCIAS, PARTICIPACIONES Y APORTACIONE	\$0.00	\$0.00	\$0.00	\$0.00	\$0.00	\$0.00
SANEAMIENTO DEL SISTEMA FINANCIERO	\$0.00	\$0.00	\$0.00	\$0.00	\$0.00	\$0.00
ADEUDOS DE EJERCICIOS FISCALES ANTERIORES	\$0.00	\$0.00	\$0.00	\$0.00	\$0.00	\$0.00
<b>Total del Gasto</b>	<b>\$3,474,476.87</b>	<b>\$0.00</b>	<b>\$3,474,476.87</b>	<b>\$2,818,380.66</b>	<b>\$2,686,834.80</b>	<b>\$656,096.21</b>



ALDO EDMUNDO ARELLANO PAREDES  
DIRECTOR GENERAL DEL M.A.C.



GERARDO JUAREZ LOZANO  
SUBDIRECTOR ADMINISTRATIVO DEL M.A.C.



Usu: MACSLP  
Rep: rptEstadoPresupuestoEgresos\_FF

## MUSEO DE ARTE CONTEMPORÁNEO DE SAN LUIS POTOSÍ SAN LUIS POTOSÍ

Estado del Ejercicio del Presupuesto por Fuente de Financiamiento Al 31/oct./2018

Fecha y hora de Impresión: 01/nov./2018  
12:00 p. m.

Fuente de Financiamiento	Aprobado	Ampliaciones / (Reducciones)	Presupuesto Vigente	Comprometido	Presupuesto Disponibile para Comprometer	Devengado	Comprometido No Devengado	Presupuesto Sin Devengar	Ejercido	Pagado	Cuentas por Pagar Deuda
Objeto del Gasto											
<b>1401 INGRESOS PROPIOS TAQUILLA</b>											
3000 SERVICIOS GENERALES	\$2,000.00	\$0.00	\$2,000.00	\$631.04	\$1,368.96	\$631.04	\$0.00	\$1,368.96	\$631.04	\$631.04	\$0.00
3400 SERVICIOS FINANCIEROS, BANCARIOS Y COM	\$2,000.00	\$0.00	\$2,000.00	\$631.04	\$1,368.96	\$631.04	\$0.00	\$1,368.96	\$631.04	\$631.04	\$0.00
3410 Servicios financieros y bancarios	\$2,000.00	\$0.00	\$2,000.00	\$631.04	\$1,368.96	\$631.04	\$0.00	\$1,368.96	\$631.04	\$631.04	\$0.00
3411 Servicios financieros y bancarios	\$2,000.00	\$0.00	\$2,000.00	\$631.04	\$1,368.96	\$631.04	\$0.00	\$1,368.96	\$631.04	\$631.04	\$0.00
<b>INGRESOS PROPIOS TAQUILLA</b>	<b>\$2,000.00</b>	<b>\$0.00</b>	<b>\$2,000.00</b>	<b>\$631.04</b>	<b>\$1,368.96</b>	<b>\$631.04</b>	<b>\$0.00</b>	<b>\$1,368.96</b>	<b>\$631.04</b>	<b>\$631.04</b>	<b>\$0.00</b>
<b>2601 RECURSOS ESTATALES SUBSIDIO</b>											
1000 SERVICIOS PERSONALES	\$978,000.00	\$0.00	\$978,000.00	\$978,000.00	\$0.00	\$930,000.00	\$48,000.00	\$48,000.00	\$930,000.00	\$930,000.00	\$0.00
1200 REMUNERACIONES AL PERSONAL DE CARÁC	\$978,000.00	\$0.00	\$978,000.00	\$978,000.00	\$0.00	\$930,000.00	\$48,000.00	\$48,000.00	\$930,000.00	\$930,000.00	\$0.00
1210 Honorarios asimilables a salarios	\$978,000.00	\$0.00	\$978,000.00	\$978,000.00	\$0.00	\$930,000.00	\$48,000.00	\$48,000.00	\$930,000.00	\$930,000.00	\$0.00
1212 Honorarios por servicios personales independier	\$978,000.00	\$0.00	\$978,000.00	\$978,000.00	\$0.00	\$930,000.00	\$48,000.00	\$48,000.00	\$930,000.00	\$930,000.00	\$0.00
2000 MATERIALES Y SUMINISTROS	\$76,936.00	\$0.00	\$76,936.00	\$56,696.85	\$20,239.15	\$56,696.85	\$0.00	\$20,239.15	\$56,696.85	\$56,696.85	\$0.00
2100 MATERIALES DE ADMINISTRACIÓN, EMISIÓN	\$20,000.00	\$0.00	\$20,000.00	\$16,441.81	\$3,558.19	\$16,441.81	\$0.00	\$3,558.19	\$16,441.81	\$16,441.81	\$0.00
2110 Materiales, útiles y equipos menores de oficina	\$7,000.00	\$0.00	\$7,000.00	\$4,261.36	\$2,738.64	\$4,261.36	\$0.00	\$2,738.64	\$4,261.36	\$4,261.36	\$0.00
2111 Materiales, útiles y equipos menores de oficina	\$7,000.00	\$0.00	\$7,000.00	\$4,261.36	\$2,738.64	\$4,261.36	\$0.00	\$2,738.64	\$4,261.36	\$4,261.36	\$0.00
2120 Materiales y útiles de impresión y reproducción	\$8,000.00	\$0.00	\$8,000.00	\$7,523.66	\$476.34	\$7,523.66	\$0.00	\$476.34	\$7,523.66	\$7,523.66	\$0.00
2121 Materiales y útiles de impresión y reproducción	\$8,000.00	\$0.00	\$8,000.00	\$7,523.66	\$476.34	\$7,523.66	\$0.00	\$476.34	\$7,523.66	\$7,523.66	\$0.00
2160 Material de limpieza	\$5,000.00	\$0.00	\$5,000.00	\$4,656.79	\$343.21	\$4,656.79	\$0.00	\$343.21	\$4,656.79	\$4,656.79	\$0.00
2161 Material de limpieza	\$5,000.00	\$0.00	\$5,000.00	\$4,656.79	\$343.21	\$4,656.79	\$0.00	\$343.21	\$4,656.79	\$4,656.79	\$0.00
2200 ALIMENTOS Y UTENSILIOS	\$12,500.00	\$0.00	\$12,500.00	\$9,237.06	\$3,262.94	\$9,237.06	\$0.00	\$3,262.94	\$9,237.06	\$9,237.06	\$0.00
2210 Productos alimenticios para personas	\$9,000.00	\$0.00	\$9,000.00	\$7,473.16	\$1,526.84	\$7,473.16	\$0.00	\$1,526.84	\$7,473.16	\$7,473.16	\$0.00
2211 Productos alimenticios para personas	\$9,000.00	\$0.00	\$9,000.00	\$7,473.16	\$1,526.84	\$7,473.16	\$0.00	\$1,526.84	\$7,473.16	\$7,473.16	\$0.00
2230 Utensilios para el servicio de alimentación	\$3,500.00	\$0.00	\$3,500.00	\$1,763.90	\$1,736.10	\$1,763.90	\$0.00	\$1,736.10	\$1,763.90	\$1,763.90	\$0.00
2231 Utensilios para el servicio de alimentación	\$3,500.00	\$0.00	\$3,500.00	\$1,763.90	\$1,736.10	\$1,763.90	\$0.00	\$1,736.10	\$1,763.90	\$1,763.90	\$0.00
2400 MATERIALES Y ARTÍCULOS DE CONSTRUCCI	\$21,436.00	\$0.00	\$21,436.00	\$16,409.92	\$5,026.08	\$16,409.92	\$0.00	\$5,026.08	\$16,409.92	\$16,409.92	\$0.00
2440 Madera y productos de madera	\$6,436.00	\$0.00	\$6,436.00	\$6,435.00	\$1.00	\$6,435.00	\$0.00	\$1.00	\$6,435.00	\$6,435.00	\$0.00
2441 Madera y productos de madera	\$6,436.00	\$0.00	\$6,436.00	\$6,435.00	\$1.00	\$6,435.00	\$0.00	\$1.00	\$6,435.00	\$6,435.00	\$0.00
2460 Material eléctrico y electrónico	\$12,000.00	\$0.00	\$12,000.00	\$9,866.22	\$2,133.78	\$9,866.22	\$0.00	\$2,133.78	\$9,866.22	\$9,866.22	\$0.00
2461 Material eléctrico y electrónico	\$12,000.00	\$0.00	\$12,000.00	\$9,866.22	\$2,133.78	\$9,866.22	\$0.00	\$2,133.78	\$9,866.22	\$9,866.22	\$0.00



Uar: MACSLP  
Rep: rptEstadoPresupuestoEgresos\_FF

## MUSEO DE ARTE CONTEMPORÁNEO DE SAN LUIS POTOSÍ SAN LUIS POTOSÍ

Estado del Ejercicio del Presupuesto por Fuente de Financiamiento Al 31/oct./2018

Fecha y hora de Impresión | 01/nov./2018  
12:00 p. m.

Fuente de Financiamiento	Objeto del Gasto	Aprobado	Ampliaciones / (Reducciones)	Presupuesto Vigente	Comprometido	Presupuesto Disponibile para Comprometer	Devengado	Comprometido No Devengado	Presupuesto Sin Devengar	Ejercido	Pagado	Cuentas por Pagar Deuda
2490	Otros materiales y artículos de construcción y re	\$3,000.00	\$0.00	\$3,000.00	\$108.70	\$2,891.30	\$108.70	\$0.00	\$2,891.30	\$108.70	\$108.70	\$0.00
2491	Otros materiales y artículos de construcción y re	\$3,000.00	\$0.00	\$3,000.00	\$108.70	\$2,891.30	\$108.70	\$0.00	\$2,891.30	\$108.70	\$108.70	\$0.00
2600	COMBUSTIBLES, LUBRICANTES Y ADITIVOS	\$2,000.00	\$0.00	\$2,000.00	\$1,522.12	\$477.88	\$1,522.12	\$0.00	\$477.88	\$1,522.12	\$1,522.12	\$0.00
2610	Combustibles, lubricantes y aditivos	\$2,000.00	\$0.00	\$2,000.00	\$1,522.12	\$477.88	\$1,522.12	\$0.00	\$477.88	\$1,522.12	\$1,522.12	\$0.00
2611	Combustibles, lubricantes y aditivos	\$2,000.00	\$0.00	\$2,000.00	\$1,522.12	\$477.88	\$1,522.12	\$0.00	\$477.88	\$1,522.12	\$1,522.12	\$0.00
2700	VESTUARIO, BLANCOS, PRENDAS DE PROTEI	\$16,000.00	\$0.00	\$16,000.00	\$10,860.11	\$5,139.89	\$10,860.11	\$0.00	\$5,139.89	\$10,860.11	\$10,860.11	\$0.00
2710	Vestuario y uniformes	\$16,000.00	\$0.00	\$16,000.00	\$10,860.11	\$5,139.89	\$10,860.11	\$0.00	\$5,139.89	\$10,860.11	\$10,860.11	\$0.00
2711	Vestuario y uniformes	\$16,000.00	\$0.00	\$16,000.00	\$10,860.11	\$5,139.89	\$10,860.11	\$0.00	\$5,139.89	\$10,860.11	\$10,860.11	\$0.00
2900	HERRAMIENTAS, REFACCIONES Y ACCESORI	\$5,000.00	\$0.00	\$5,000.00	\$2,225.83	\$2,774.17	\$2,225.83	\$0.00	\$2,774.17	\$2,225.83	\$2,225.83	\$0.00
2910	Herramientas menores	\$2,000.00	\$0.00	\$2,000.00	\$1,544.84	\$455.16	\$1,544.84	\$0.00	\$455.16	\$1,544.84	\$1,544.84	\$0.00
2911	Herramientas menores	\$2,000.00	\$0.00	\$2,000.00	\$1,544.84	\$455.16	\$1,544.84	\$0.00	\$455.16	\$1,544.84	\$1,544.84	\$0.00
2940	Refacciones y accesorios menores de equipo de	\$3,000.00	\$0.00	\$3,000.00	\$680.99	\$2,319.01	\$680.99	\$0.00	\$2,319.01	\$680.99	\$680.99	\$0.00
2941	Refacciones y accesorios menores de equipo de	\$3,000.00	\$0.00	\$3,000.00	\$680.99	\$2,319.01	\$680.99	\$0.00	\$2,319.01	\$680.99	\$680.99	\$0.00
3000	SERVICIOS GENERALES	\$2,292,540.87	\$0.00	\$2,292,540.87	\$1,740,073.59	\$552,467.28	\$1,740,073.59	\$0.00	\$552,467.28	\$1,659,831.05	\$1,608,527.73	\$131,545.86
3100	SERVICIOS BÁSICOS	\$248,000.00	\$0.00	\$248,000.00	\$138,496.40	\$109,503.60	\$138,496.40	\$0.00	\$109,503.60	\$138,496.40	\$138,496.40	\$0.00
3110	Energía eléctrica	\$156,000.00	\$0.00	\$156,000.00	\$62,647.00	\$93,353.00	\$62,647.00	\$0.00	\$93,353.00	\$62,647.00	\$62,647.00	\$0.00
3111	Energía eléctrica	\$156,000.00	\$0.00	\$156,000.00	\$62,647.00	\$93,353.00	\$62,647.00	\$0.00	\$93,353.00	\$62,647.00	\$62,647.00	\$0.00
3130	Agua	\$60,000.00	\$0.00	\$60,000.00	\$54,865.14	\$5,134.86	\$54,865.14	\$0.00	\$5,134.86	\$54,865.14	\$54,865.14	\$0.00
3131	Agua	\$60,000.00	\$0.00	\$60,000.00	\$54,865.14	\$5,134.86	\$54,865.14	\$0.00	\$5,134.86	\$54,865.14	\$54,865.14	\$0.00
3140	Telefonía tradicional	\$22,000.00	\$0.00	\$22,000.00	\$16,106.20	\$5,893.80	\$16,106.20	\$0.00	\$5,893.80	\$16,106.20	\$16,106.20	\$0.00
3141	Telefonía tradicional	\$22,000.00	\$0.00	\$22,000.00	\$16,106.20	\$5,893.80	\$16,106.20	\$0.00	\$5,893.80	\$16,106.20	\$16,106.20	\$0.00
3150	Telefonía celular	\$5,000.00	\$0.00	\$5,000.00	\$1,691.82	\$3,308.18	\$1,691.82	\$0.00	\$3,308.18	\$1,691.82	\$1,691.82	\$0.00
3151	Telefonía celular	\$5,000.00	\$0.00	\$5,000.00	\$1,691.82	\$3,308.18	\$1,691.82	\$0.00	\$3,308.18	\$1,691.82	\$1,691.82	\$0.00
3180	Servicios postales y telegráficos	\$5,000.00	\$0.00	\$5,000.00	\$3,186.24	\$1,813.76	\$3,186.24	\$0.00	\$1,813.76	\$3,186.24	\$3,186.24	\$0.00
3181	Servicios postales y telegráficos	\$5,000.00	\$0.00	\$5,000.00	\$3,186.24	\$1,813.76	\$3,186.24	\$0.00	\$1,813.76	\$3,186.24	\$3,186.24	\$0.00
3300	SERVICIOS PROFESIONALES, CIENTÍFICOS, T	\$505,100.00	\$0.00	\$505,100.00	\$454,663.72	\$50,436.28	\$454,663.72	\$0.00	\$50,436.28	\$426,174.12	\$426,174.12	\$28,489.60
3310	Servicios legales, de contabilidad, auditoría y rel:	\$15,500.00	\$0.00	\$15,500.00	\$15,384.00	\$116.00	\$15,384.00	\$0.00	\$116.00	\$15,384.00	\$15,384.00	\$0.00
3311	Servicios legales, de contabilidad, auditoría y rel:	\$15,500.00	\$0.00	\$15,500.00	\$15,384.00	\$116.00	\$15,384.00	\$0.00	\$116.00	\$15,384.00	\$15,384.00	\$0.00
3340	Servicios de capacitación	\$64,000.00	\$0.00	\$64,000.00	\$50,579.48	\$13,420.52	\$50,579.48	\$0.00	\$13,420.52	\$50,579.48	\$50,579.48	\$0.00
3341	Servicios de capacitación	\$64,000.00	\$0.00	\$64,000.00	\$50,579.48	\$13,420.52	\$50,579.48	\$0.00	\$13,420.52	\$50,579.48	\$50,579.48	\$0.00
3360	Servicios de apoyo administrativo, traducción, fo	\$58,400.00	\$0.00	\$58,400.00	\$57,389.84	\$1,010.16	\$57,389.84	\$0.00	\$1,010.16	\$54,269.44	\$54,269.44	\$3,120.40



Usr: MACSLP  
Rep: rptEstadoPresupuestoEgresos\_FF

**MUSEO DE ARTE CONTEMPORÁNEO DE SAN LUIS POTOSÍ**  
**SAN LUIS POTOSÍ**  
Estado del Ejercicio del Presupuesto por Fuente de Financiamiento Al 31/oct./2018

Fecha y hora de Impresión: 01/nov./2018  
12:00 p. m.

Objeto del Gasto	Fuente de Financiamiento	Aprobado	Ampliaciones / (Reducciones)	Presupuesto Vigente	Comprometido	Presupuesto Disponible para Comprometer	Devengado	Comprometido No Devengado	Presupuesto Sin Devengar	Ejercido	Pagado	Cuentas por Pagar Deuda
3361	Servicios de apoyo administrativo, fotocopiado e	\$58,400.00	\$0.00	\$58,400.00	\$57,389.84	\$1,010.16	\$57,389.84	\$0.00	\$1,010.16	\$54,269.44	\$54,269.44	\$3,120.40
3370	Servicios de protección y seguridad	\$5,000.00	\$0.00	\$5,000.00	\$2,018.40	\$2,981.60	\$2,018.40	\$0.00	\$2,981.60	\$2,018.40	\$2,018.40	\$0.00
3371	Servicios de protección y seguridad	\$5,000.00	\$0.00	\$5,000.00	\$2,018.40	\$2,981.60	\$2,018.40	\$0.00	\$2,981.60	\$2,018.40	\$2,018.40	\$0.00
3380	Servicios de vigilancia	\$290,000.00	\$0.00	\$290,000.00	\$259,692.00	\$30,308.00	\$259,692.00	\$0.00	\$30,308.00	\$234,322.80	\$234,322.80	\$25,369.20
3381	Servicios de vigilancia	\$290,000.00	\$0.00	\$290,000.00	\$259,692.00	\$30,308.00	\$259,692.00	\$0.00	\$30,308.00	\$234,322.80	\$234,322.80	\$25,369.20
3390	Servicios profesionales, científicos y técnicos intr	\$72,200.00	\$0.00	\$72,200.00	\$69,600.00	\$2,600.00	\$69,600.00	\$0.00	\$2,600.00	\$69,600.00	\$69,600.00	\$0.00
3391	Servicios profesionales, científicos y técnicos intr	\$72,200.00	\$0.00	\$72,200.00	\$69,600.00	\$2,600.00	\$69,600.00	\$0.00	\$2,600.00	\$69,600.00	\$69,600.00	\$0.00
3400	SERVICIOS FINANCIEROS, BANCARIOS Y COM	\$5,700.00	\$0.00	\$5,700.00	\$4,594.76	\$1,105.24	\$4,594.76	\$0.00	\$1,105.24	\$4,594.76	\$4,594.76	\$0.00
3410	Servicios financieros y bancarios	\$5,700.00	\$0.00	\$5,700.00	\$4,594.76	\$1,105.24	\$4,594.76	\$0.00	\$1,105.24	\$4,594.76	\$4,594.76	\$0.00
3411	Servicios financieros y bancarios	\$5,700.00	\$0.00	\$5,700.00	\$4,594.76	\$1,105.24	\$4,594.76	\$0.00	\$1,105.24	\$4,594.76	\$4,594.76	\$0.00
3500	SERVICIOS DE INSTALACIÓN, REPARACIÓN, F	\$366,000.00	\$0.00	\$366,000.00	\$214,318.51	\$151,681.49	\$214,318.51	\$0.00	\$151,681.49	\$196,988.57	\$196,988.57	\$17,329.94
3510	Conservación y mantenimiento menor de inmue	\$60,000.00	\$0.00	\$60,000.00	\$21,857.47	\$38,142.53	\$21,857.47	\$0.00	\$38,142.53	\$21,857.47	\$21,857.47	\$0.00
3511	Conservación y mantenimiento menor de inmue	\$60,000.00	\$0.00	\$60,000.00	\$21,857.47	\$38,142.53	\$21,857.47	\$0.00	\$38,142.53	\$21,857.47	\$21,857.47	\$0.00
3530	Instalación, reparación y mantenimiento de equip	\$5,000.00	\$0.00	\$5,000.00	\$1,392.00	\$3,608.00	\$1,392.00	\$0.00	\$3,608.00	\$1,392.00	\$1,392.00	\$0.00
3531	Instalación, reparación y mantenimiento de equip	\$5,000.00	\$0.00	\$5,000.00	\$1,392.00	\$3,608.00	\$1,392.00	\$0.00	\$3,608.00	\$1,392.00	\$1,392.00	\$0.00
3570	Instalación, reparación y mantenimiento de maq	\$35,000.00	\$0.00	\$35,000.00	\$5,800.00	\$29,200.00	\$5,800.00	\$0.00	\$29,200.00	\$5,800.00	\$5,800.00	\$0.00
3571	Instalación, reparación y mantenimiento de maq	\$35,000.00	\$0.00	\$35,000.00	\$5,800.00	\$29,200.00	\$5,800.00	\$0.00	\$29,200.00	\$5,800.00	\$5,800.00	\$0.00
3580	Servicios de limpieza y manejo de desechos	\$260,000.00	\$0.00	\$260,000.00	\$185,194.04	\$74,805.96	\$185,194.04	\$0.00	\$74,805.96	\$167,864.10	\$167,864.10	\$17,329.94
3581	Servicios de limpieza y manejo de desechos	\$260,000.00	\$0.00	\$260,000.00	\$185,194.04	\$74,805.96	\$185,194.04	\$0.00	\$74,805.96	\$167,864.10	\$167,864.10	\$17,329.94
3590	Servicios de jardinería y fumigación	\$6,000.00	\$0.00	\$6,000.00	\$75.00	\$5,925.00	\$75.00	\$0.00	\$5,925.00	\$75.00	\$75.00	\$0.00
3591	Servicios de jardinería y fumigación	\$6,000.00	\$0.00	\$6,000.00	\$75.00	\$5,925.00	\$75.00	\$0.00	\$5,925.00	\$75.00	\$75.00	\$0.00
3600	SERVICIOS DE COMUNICACIÓN SOCIAL Y PUI	\$66,000.00	\$0.00	\$66,000.00	\$39,193.30	\$26,806.70	\$39,193.30	\$0.00	\$26,806.70	\$39,193.30	\$39,193.30	\$0.00
3620	Difusión por radio, televisión y otros medios de r	\$18,000.00	\$0.00	\$18,000.00	\$11,020.00	\$6,980.00	\$11,020.00	\$0.00	\$6,980.00	\$11,020.00	\$11,020.00	\$0.00
3621	Difusión por radio, televisión y otros medios de r	\$18,000.00	\$0.00	\$18,000.00	\$11,020.00	\$6,980.00	\$11,020.00	\$0.00	\$6,980.00	\$11,020.00	\$11,020.00	\$0.00
3630	Servicios de creatividad, preproducción y produc	\$38,000.00	\$0.00	\$38,000.00	\$27,018.10	\$10,981.90	\$27,018.10	\$0.00	\$10,981.90	\$27,018.10	\$27,018.10	\$0.00
3631	Servicios de creatividad, preproducción y produc	\$38,000.00	\$0.00	\$38,000.00	\$27,018.10	\$10,981.90	\$27,018.10	\$0.00	\$10,981.90	\$27,018.10	\$27,018.10	\$0.00
3660	Servicio de creación y difusión de contenido excl	\$10,000.00	\$0.00	\$10,000.00	\$1,155.20	\$8,844.80	\$1,155.20	\$0.00	\$8,844.80	\$1,155.20	\$1,155.20	\$0.00
3661	Servicio de creación y difusión de contenido excl	\$10,000.00	\$0.00	\$10,000.00	\$1,155.20	\$8,844.80	\$1,155.20	\$0.00	\$8,844.80	\$1,155.20	\$1,155.20	\$0.00
3700	SERVICIOS DE TRASLADOS Y VIÁTICOS	\$120,000.00	\$0.00	\$120,000.00	\$35,230.46	\$84,769.54	\$35,230.46	\$0.00	\$84,769.54	\$35,230.46	\$35,230.46	\$0.00
3720	Pasajes terrestres	\$30,000.00	\$0.00	\$30,000.00	\$12,054.74	\$17,945.26	\$12,054.74	\$0.00	\$17,945.26	\$12,054.74	\$12,054.74	\$0.00
3721	Pasajes terrestres	\$30,000.00	\$0.00	\$30,000.00	\$12,054.74	\$17,945.26	\$12,054.74	\$0.00	\$17,945.26	\$12,054.74	\$12,054.74	\$0.00



Utr: MACSLP  
Rep: rptEstadoPresupuestoEgresos\_FF

**MUSEO DE ARTE CONTEMPORÁNEO DE SAN LUIS POTOSÍ**  
**SAN LUIS POTOSÍ**

Estado del Ejercicio del Presupuesto por Fuente de Financiamiento Al 31/oct./2018

Fecha y hora de Impresión 01/nov./2018 12:00 p. m.

Fuente de Financiamiento		Aprobado	Ampliaciones / (Reducciones)	Presupuesto Vigente	Comprometido	Presupuesto Disponible para Comprometer	Devengado	Comprometido No Devengado	Presupuesto Sin Devengar	Ejercido	Cuentas por Pagar	
Objeto del Gasto	Pagado										Deuda	
3750	Viáticos en el país	\$90,000.00	\$0.00	\$90,000.00	\$23,175.72	\$66,824.28	\$23,175.72	\$0.00	\$66,824.28	\$23,175.72	\$23,175.72	\$0.00
3751	Viáticos en el país	\$70,000.00	\$0.00	\$70,000.00	\$14,854.96	\$55,145.04	\$14,854.96	\$0.00	\$55,145.04	\$14,854.96	\$14,854.96	\$0.00
3752	Gastos de traslados en comisiones oficiales	\$20,000.00	\$0.00	\$20,000.00	\$8,320.76	\$11,679.24	\$8,320.76	\$0.00	\$11,679.24	\$8,320.76	\$8,320.76	\$0.00
3800	SERVICIOS OFICIALES	\$961,240.87	\$0.00	\$961,240.87	\$840,647.44	\$120,593.43	\$840,647.44	\$0.00	\$120,593.43	\$806,224.44	\$754,921.12	\$85,726.32
3840	Exposiciones	\$961,240.87	\$0.00	\$961,240.87	\$840,647.44	\$120,593.43	\$840,647.44	\$0.00	\$120,593.43	\$806,224.44	\$754,921.12	\$85,726.32
3841	Exposiciones	\$891,240.87	\$0.00	\$891,240.87	\$808,691.76	\$82,549.11	\$808,691.76	\$0.00	\$82,549.11	\$774,268.76	\$722,965.44	\$85,726.32
3843	Espectáculos culturales	\$70,000.00	\$0.00	\$70,000.00	\$31,955.68	\$38,044.32	\$31,955.68	\$0.00	\$38,044.32	\$31,955.68	\$31,955.68	\$0.00
3900	OTROS SERVICIOS GENERALES	\$20,500.00	\$0.00	\$20,500.00	\$12,929.00	\$7,571.00	\$12,929.00	\$0.00	\$7,571.00	\$12,929.00	\$12,929.00	\$0.00
3920	Impuestos y derechos	\$1,500.00	\$0.00	\$1,500.00	\$624.00	\$876.00	\$624.00	\$0.00	\$876.00	\$624.00	\$624.00	\$0.00
3921	Impuestos y derechos	\$1,500.00	\$0.00	\$1,500.00	\$624.00	\$876.00	\$624.00	\$0.00	\$876.00	\$624.00	\$624.00	\$0.00
3950	Penas, multas, accesorios y actualizaciones	\$4,000.00	\$0.00	\$4,000.00	\$1,915.00	\$2,085.00	\$1,915.00	\$0.00	\$2,085.00	\$1,915.00	\$1,915.00	\$0.00
3951	Penas, multas, accesorios y actualizaciones	\$4,000.00	\$0.00	\$4,000.00	\$1,915.00	\$2,085.00	\$1,915.00	\$0.00	\$2,085.00	\$1,915.00	\$1,915.00	\$0.00
3990	Otros servicios generales	\$15,000.00	\$0.00	\$15,000.00	\$10,390.00	\$4,610.00	\$10,390.00	\$0.00	\$4,610.00	\$10,390.00	\$10,390.00	\$0.00
3991	Otros servicios generales	\$15,000.00	\$0.00	\$15,000.00	\$10,390.00	\$4,610.00	\$10,390.00	\$0.00	\$4,610.00	\$10,390.00	\$10,390.00	\$0.00
5000	BIENES MUEBLES, INMUEBLES E INTANGIBLE	\$92,500.00	\$0.00	\$92,500.00	\$58,479.18	\$34,020.82	\$58,479.18	\$0.00	\$34,020.82	\$58,479.18	\$58,479.18	\$0.00
5100	MOBILIARIO Y EQUIPO DE ADMINISTRACIÓN	\$50,000.00	\$0.00	\$50,000.00	\$45,106.19	\$4,893.81	\$45,106.19	\$0.00	\$4,893.81	\$45,106.19	\$45,106.19	\$0.00
5110	Muebles de oficina y estantería	\$10,000.00	\$0.00	\$10,000.00	\$8,607.19	\$1,392.81	\$8,607.19	\$0.00	\$1,392.81	\$8,607.19	\$8,607.19	\$0.00
5111	Muebles de oficina y estantería	\$10,000.00	\$0.00	\$10,000.00	\$8,607.19	\$1,392.81	\$8,607.19	\$0.00	\$1,392.81	\$8,607.19	\$8,607.19	\$0.00
5150	Equipo de cómputo y de tecnologías de la inform	\$40,000.00	\$0.00	\$40,000.00	\$36,499.00	\$3,501.00	\$36,499.00	\$0.00	\$3,501.00	\$36,499.00	\$36,499.00	\$0.00
5151	Equipo de cómputo y de tecnología de la informa	\$40,000.00	\$0.00	\$40,000.00	\$36,499.00	\$3,501.00	\$36,499.00	\$0.00	\$3,501.00	\$36,499.00	\$36,499.00	\$0.00
5200	MOBILIARIO Y EQUIPO EDUCACIONAL Y RECF	\$37,500.00	\$0.00	\$37,500.00	\$13,372.99	\$24,127.01	\$13,372.99	\$0.00	\$24,127.01	\$13,372.99	\$13,372.99	\$0.00
5210	Equipos y aparatos audiovisuales	\$4,500.00	\$0.00	\$4,500.00	\$373.99	\$4,126.01	\$373.99	\$0.00	\$4,126.01	\$373.99	\$373.99	\$0.00
5211	Equipos y aparatos audiovisuales	\$4,500.00	\$0.00	\$4,500.00	\$373.99	\$4,126.01	\$373.99	\$0.00	\$4,126.01	\$373.99	\$373.99	\$0.00
5230	Cámaras fotográficas y de video	\$33,000.00	\$0.00	\$33,000.00	\$12,999.00	\$20,001.00	\$12,999.00	\$0.00	\$20,001.00	\$12,999.00	\$12,999.00	\$0.00
5231	Cámaras fotográficas y de video	\$33,000.00	\$0.00	\$33,000.00	\$12,999.00	\$20,001.00	\$12,999.00	\$0.00	\$20,001.00	\$12,999.00	\$12,999.00	\$0.00
5900	ACTIVOS INTANGIBLES	\$5,000.00	\$0.00	\$5,000.00	\$0.00	\$5,000.00	\$0.00	\$0.00	\$5,000.00	\$0.00	\$0.00	\$0.00
5910	Software	\$5,000.00	\$0.00	\$5,000.00	\$0.00	\$5,000.00	\$0.00	\$0.00	\$5,000.00	\$0.00	\$0.00	\$0.00
5911	Software	\$5,000.00	\$0.00	\$5,000.00	\$0.00	\$5,000.00	\$0.00	\$0.00	\$5,000.00	\$0.00	\$0.00	\$0.00
<b>RECURSOS ESTATALES SUBSIDIO</b>		<b>\$3,439,976.87</b>	<b>\$0.00</b>	<b>\$3,439,976.87</b>	<b>\$2,833,249.82</b>	<b>\$606,727.28</b>	<b>\$2,785,249.82</b>	<b>\$48,000.00</b>	<b>\$654,727.28</b>	<b>\$2,705,007.08</b>	<b>\$2,653,703.76</b>	<b>\$131,545.86</b>

2602 RECURSO FEDERAL CONVENIO SECULT SC/CCOL/19/18



Usu: MACSLP  
 Rep: rptEstadoPresupuestoEgresos\_FF

**MUSEO DE ARTE CONTEMPORÁNEO DE SAN LUIS POTOSÍ**  
**SAN LUIS POTOSÍ**

Estado del Ejercicio del Presupuesto por Fuente de Financiamiento Al 31/oct./2018

Fecha y hora de Impresión | 01/nov./2018  
 12:00 p. m.

Objeto del Gasto	Fuente de Financiamiento	Aprobado	Ampliaciones / (Reducciones)	Presupuesto Vigente	Comprometido	Presupuesto Disponible para Comprometer	Devengado	Comprometido No Devengado	Presupuesto Sin Devengar	Ejercido	Pagado	Cuentas por Pagar Deuda
3000	SERVICIOS GENERALES	\$32,500.00	\$0.00	\$32,500.00	\$32,500.00	\$0.00	\$32,500.00	\$0.00	\$0.00	\$32,500.00	\$32,500.00	\$0.00
3800	SERVICIOS OFICIALES	\$32,500.00	\$0.00	\$32,500.00	\$32,500.00	\$0.00	\$32,500.00	\$0.00	\$0.00	\$32,500.00	\$32,500.00	\$0.00
3840	Exposiciones	\$32,500.00	\$0.00	\$32,500.00	\$32,500.00	\$0.00	\$32,500.00	\$0.00	\$0.00	\$32,500.00	\$32,500.00	\$0.00
3841	Exposiciones	\$32,500.00	\$0.00	\$32,500.00	\$32,500.00	\$0.00	\$32,500.00	\$0.00	\$0.00	\$32,500.00	\$32,500.00	\$0.00
<b>RECURSO FEDERAL CONVENIO SEC</b>		<b>\$32,500.00</b>	<b>\$0.00</b>	<b>\$32,500.00</b>	<b>\$32,500.00</b>	<b>\$0.00</b>	<b>\$32,500.00</b>	<b>\$0.00</b>	<b>\$0.00</b>	<b>\$32,500.00</b>	<b>\$32,500.00</b>	<b>\$0.00</b>
<b>Total Final</b>		<b>\$3,474,476.87</b>	<b>\$0.00</b>	<b>\$3,474,476.87</b>	<b>\$2,886,380.66</b>	<b>\$608,096.21</b>	<b>\$2,818,380.66</b>	<b>\$48,000.00</b>	<b>\$656,096.21</b>	<b>\$2,736,136.12</b>	<b>\$2,686,634.80</b>	<b>\$131,949.66</b>

ALDO EDMUNDO ARELLANO PAREDES  
 DIRECTOR GENERAL DEL M.A.C.

GERARDO JUAREZ LOZANO  
 SUBDIRECTOR ADMINISTRATIVO DEL M.A.C.



MUSEO DE ARTE CONTEMPORÁNEO DE SAN LUIS POTOSÍ  
SAN LUIS POTOSÍ

Gasto por Categoría Programática  
Del 01/ene./2018 Al 31/oct./2018

Usu: MACSLP  
Rep: rptEstadoPresupuestoEgresos\_PC

Fecha y hora de Impresión 01/nov./2018 11:48 a. m.

Concepto	Egresos					Subejercicio 6 = ( 3 - 4 )
	Aprobado 1	Ampliaciones / (Reducciones) 2	Modificado 3=(1+2)	Devengado 4	Pagado 5	
<b>Programas</b>						
<b>Subsidios: Sector Social y Privado o Entidades Fec</b>						
Sujetos a Reglas de Operación	\$0.00	\$0.00	\$0.00	\$0.00	\$0.00	\$0.00
Otros Subsidios	\$0.00	\$0.00	\$0.00	\$0.00	\$0.00	\$0.00
<b>Subsidios: Sector Social y Privado o Entidades Federativas:</b>	<b>\$0.00</b>	<b>\$0.00</b>	<b>\$0.00</b>	<b>\$0.00</b>	<b>\$0.00</b>	<b>\$0.00</b>
<b>Desempeño de las Funciones</b>						
Funciones de las Fuerzas Armadas (Únicamente Gobierno F	\$0.00	\$0.00	\$0.00	\$0.00	\$0.00	\$0.00
Provisión de Bienes Públicos	\$0.00	\$0.00	\$0.00	\$0.00	\$0.00	\$0.00
Prestación de Servicios Públicos	\$0.00	\$0.00	\$0.00	\$0.00	\$0.00	\$0.00
Promoción y fomento	\$3,474,476.87	\$0.00	\$3,474,476.87	\$2,818,380.66	\$2,686,834.80	\$656,096.21
Regulación y supervisión	\$0.00	\$0.00	\$0.00	\$0.00	\$0.00	\$0.00
Proyectos de Inversión	\$0.00	\$0.00	\$0.00	\$0.00	\$0.00	\$0.00
Planeación, seguimiento y evaluación de políticas públicas	\$0.00	\$0.00	\$0.00	\$0.00	\$0.00	\$0.00
Específicos	\$0.00	\$0.00	\$0.00	\$0.00	\$0.00	\$0.00
<b>Desempeño de las Funciones</b>	<b>\$3,474,476.87</b>	<b>\$0.00</b>	<b>\$3,474,476.87</b>	<b>\$2,818,380.66</b>	<b>\$2,686,834.80</b>	<b>\$656,096.21</b>
<b>Administrativos y de Apoyo</b>						
Apoyo al proceso presupuestario y para mejorar la eficiencia	\$0.00	\$0.00	\$0.00	\$0.00	\$0.00	\$0.00
Apoyo a la función pública y al mejoramiento de la gestión	\$0.00	\$0.00	\$0.00	\$0.00	\$0.00	\$0.00
Operaciones ajenas	\$0.00	\$0.00	\$0.00	\$0.00	\$0.00	\$0.00
<b>Administrativos y de Apoyo</b>	<b>\$0.00</b>	<b>\$0.00</b>	<b>\$0.00</b>	<b>\$0.00</b>	<b>\$0.00</b>	<b>\$0.00</b>
<b>Compromisos</b>						
Obligaciones de cumplimiento de resolución jurisdiccional	\$0.00	\$0.00	\$0.00	\$0.00	\$0.00	\$0.00
Desastres Naturales	\$0.00	\$0.00	\$0.00	\$0.00	\$0.00	\$0.00
<b>Compromisos</b>	<b>\$0.00</b>	<b>\$0.00</b>	<b>\$0.00</b>	<b>\$0.00</b>	<b>\$0.00</b>	<b>\$0.00</b>
<b>Obligaciones</b>						
Pensiones y jubilaciones	\$0.00	\$0.00	\$0.00	\$0.00	\$0.00	\$0.00
Aportaciones a la seguridad social	\$0.00	\$0.00	\$0.00	\$0.00	\$0.00	\$0.00
Aportaciones a fondos de estabilización	\$0.00	\$0.00	\$0.00	\$0.00	\$0.00	\$0.00
Aportaciones a fondos de inversión y reestructura de pensior	\$0.00	\$0.00	\$0.00	\$0.00	\$0.00	\$0.00
<b>Obligaciones</b>	<b>\$0.00</b>	<b>\$0.00</b>	<b>\$0.00</b>	<b>\$0.00</b>	<b>\$0.00</b>	<b>\$0.00</b>
<b>Programas de Gasto Federalizado</b>						
Gasto Federalizado	\$0.00	\$0.00	\$0.00	\$0.00	\$0.00	\$0.00




MUSEO DE ARTE CONTEMPORÁNEO DE SAN LUIS POTOSÍ  
SAN LUIS POTOSÍ


Gasto por Categoría Programática  
Del 01/ene./2018 Al 31/oct./2018

Usu: MACSLP  
Rep: rptEstadoPresupuestoEgresos\_PC

Fecha y hora de Impresión | 01/nov./2018  
11:48 a. m.

Concepto	Egresos					Subejercicio 6 = ( 3 - 4 )
	Aprobado 1	Ampliaciones / (Reducciones) 2	Modificado 3=(1+2)	Devengado 4	Pagado 5	
<b>Programas</b>						
Programas de Gasto Federalizado	\$0.00	\$0.00	\$0.00	\$0.00	\$0.00	\$0.00
<b>Participaciones a entidades federativas y municipi</b>						
Participaciones a entidades federativas y municipios	\$0.00	\$0.00	\$0.00	\$0.00	\$0.00	\$0.00
Participaciones a entidades federativas y municipios	\$0.00	\$0.00	\$0.00	\$0.00	\$0.00	\$0.00
<b>Costo financiero, deuda o apoyos a deudores y ahc</b>						
Costo financiero, deuda o apoyos a deudores y ahorradores	\$0.00	\$0.00	\$0.00	\$0.00	\$0.00	\$0.00
Costo financiero, deuda o apoyos a deudores y ahorradore	\$0.00	\$0.00	\$0.00	\$0.00	\$0.00	\$0.00
<b>Adeudos de ejercicios fiscales anteriores</b>						
Adeudos de ejercicios fiscales anteriores	\$0.00	\$0.00	\$0.00	\$0.00	\$0.00	\$0.00
Adeudos de ejercicios fiscales anteriores	\$0.00	\$0.00	\$0.00	\$0.00	\$0.00	\$0.00
<b>Total del Gasto</b>	<b>\$3,474,476.87</b>	<b>\$0.00</b>	<b>\$3,474,476.87</b>	<b>\$2,878,380.66</b>	<b>\$2,686,834.80</b>	<b>\$656,096.21</b>

  
ALDO EDMUNDO ARELLANO PAREDES  
DIRECTOR GENERAL DEL M.A.C.

  
GERARDO JUAREZ LOZANO  
SUBDIRECTOR ADMINISTRATIVO DEL M.A.C.



MUSEO DE ARTE CONTEMPORÁNEO DE SAN LUIS POTOSÍ  
SAN LUIS POTOSÍ

Gasto por Categoría Programática por Dependencia

Del 01/Ene/2018 al 31/Oct/2018

Egresos

Concepto	Aprobado 1	Ampliaciones / (Reducciones) 2	Modificado 3=(1+2)	Devengado 4	Pagado 5	Subejercicio
<b>Programas</b>						
<b>Subsidios: Sector Social y Privado o Entidades</b>						
Sujetos a Reglas de Operación						
Otros Subsidios						
<b>Subsidios: Sector Social y Privado o Entidades</b>	\$0.00	\$0.00	\$0.00	\$0.00	\$0.00	\$0.00
<b>Desempeño de las Funciones</b>						
Funciones de las Fuerzas Armadas (Únicamente						
Provisión de Bienes Públicos						
Prestación de Servicios Públicos						
Promoción y fomento						
Regulación y supervisión						
Proyectos de Inversión						
Planeación, seguimiento y evaluación de políticas						
Específicos						
<b>Desempeño de las Funciones</b>	\$0.00	\$0.00	\$0.00	\$0.00	\$0.00	\$0.00
<b>Administrativos y de Apoyo</b>						
Apoyo al proceso presupuestario y para mejorar						
Apoyo a la función pública y al mejoramiento de la						
Operaciones ajenas						
<b>Administrativos y de Apoyo</b>	\$0.00	\$0.00	\$0.00	\$0.00	\$0.00	\$0.00
<b>Compromisos</b>						
Obligaciones de cumplimiento de resolución						
Desastres Naturales						
<b>Compromisos</b>	\$0.00	\$0.00	\$0.00	\$0.00	\$0.00	\$0.00
<b>Obligaciones</b>						
Pensiones y jubilaciones						
Aportaciones a la seguridad social						
Aportaciones a fondos de estabilización						
Aportaciones a fondos de inversión y reestructura						
<b>Obligaciones</b>	\$0.00	\$0.00	\$0.00	\$0.00	\$0.00	\$0.00
<b>Programas de Gasto Federalizado</b>						
Gasto Federalizado						
<b>Programas de Gasto Federalizado</b>	\$0.00	\$0.00	\$0.00	\$0.00	\$0.00	\$0.00
<b>Participaciones a entidades federativas y</b>						
Participaciones a entidades federativas y						
<b>Participaciones a entidades federativas y municipios</b>	\$0.00	\$0.00	\$0.00	\$0.00	\$0.00	\$0.00
<b>Costo financiero, deuda o apoyos a deudores y</b>						
Costo financiero, deuda o apoyos a deudores y						
<b>Costo financiero, deuda o apoyos a deudores y</b>	\$0.00	\$0.00	\$0.00	\$0.00	\$0.00	\$0.00
<b>Adeudos de ejercicios fiscales anteriores</b>						
Adeudos de ejercicios fiscales anteriores						
<b>Adeudos de ejercicios fiscales anteriores</b>	\$0.00	\$0.00	\$0.00	\$0.00	\$0.00	\$0.00
<b>Total del Gasto</b>	\$0.00	\$0.00	\$0.00	\$0.00	\$0.00	\$0.00

NO APLICA

ALDO EDMUNDO ARELLANO PAREDES  
DIRECTOR GENERAL DEL M.A.C.

GERARDO JOAQUÍN LOZANO  
SUBDIRECTOR ADMINISTRATIVO DEL M.A.C.



San Luis Potosí, S.L.P. a 31 de octubre de 2018  
MUSEO DE ARTE CONTEMPORANEO DE SAN LUIS POTOSI

Por este medio se informa que el Museo de Arte Contemporáneo de San Luis Potosí hasta la fecha no genera Programas y proyectos de Inversión.

**ATENTAMENTE**

**ALDO EDMUNDO ARELLANO PAREDES**  
**DIRECTOR GENERAL**  
**MUSEO DE ARTE CONTEMPORÁNEO**

**GERARDO JUAREZ LOZANO**  
**SUBDIRECTOR ADMINISTRATIVO**  
**MUSEO DE ARTE CONTEMPORÁNEO**



San Luis Potosí, S.L.P. a 31 de octubre de 2018  
MUSEO DE ARTE CONTEMPORANEO DE SAN LUIS POTOSI



Por este medio se informa que el Museo de Arte Contemporáneo de San Luis Potosí al 31 de octubre no genera endeudamiento ni intereses de la deuda pública.

**ATENTAMENTE**

**ALDO EDMUNDO ARELLANO PAREDES**  
DIRECTOR GENERAL  
MUSEO DE ARTE CONTEMPORÁNEO

**GERARDO JUAREZ LOZANO**  
SUBDIRECTOR ADMINISTRATIVO  
MUSEO DE ARTE CONTEMPORÁNEO

Indicador	Resultado	Parametro
<b>01.- LIQUIDEZ (Activo Circulante / Pasivo a Circulante)</b>		
\$393,722.51 / \$199,792.30 Se dispone de 1.97 de activo circulante para pagar cada \$1.00 de obligaciones a corto plazo. Por lo que se cuenta con liquidez.	1.97	a) Positivo = mayor de 1.1 veces b) Aceptable = de 1.0 a 1.1 veces c) No aceptable = menor a 1.0 veces
<b>02.- MÁRGEN DE SEGURIDAD ( (Activo Circulante - Pasivo Circulante) / Pasivo Circulante)</b>		
(\$393,722.51 - \$199,792.30 ) / \$199,792.30 Se cuenta con un nivel positivo de margen de seguridad para solventar contingencias.	97.06	a) Positivo = mayor a 35% b) Aceptable = de 0% a 35% c) No aceptable = menor a 0%
<b>03.- CARGA DE DEUDA (Amortizaciones de Pasivos / Gasto Total)</b>		
(\$2,854,425.79 / \$2,818,380.66 ) La carga de la deuda fue 2,854,425.79 que representa el 101.27%	101.27	
<b>04.- SOLVENCIA (Pasivo Total / Activo Total)</b>		
\$199,792.30 / \$925,777.69 Se cuenta con un nivel positivo de solvencia para cumplir con sus compromisos a largo plazo.	21.58	a) Positivo = mayor a 35% b) Aceptable = de 0% a 35% c) No aceptable = menor a 0%
<b>05.- AUTONOMÍA FINANCIERA (Ingresos Propios / Ingresos Totales)</b>		
\$2,965,574.87 / \$2,965,574.87 El resultado refleja el porcentaje de los ingresos propios, por lo que se cuenta con autonomía financiera.	100.00	a) Positivo = mayor o igual a 50% b) No aceptable = menor a 50%
<b>06.- AUTONOMÍA FINANCIERA PARA CUBRIR EL GASTO CORRIENTE (Ingresos Propios / Gasto Corriente)</b>		
\$2,965,574.87 / \$2,759,901.48 El gasto corriente es cubierto en un 107.45% con recursos propios, por lo cual se cuenta con un nivel positivo de autonomía financiera, para cubrir su gasto corriente.	107.45	a) Positivo = mayor al 55% b) Aceptable = 45% al 55% c) No aceptable = menor al 45%
<b>07.- REALIZACIÓN DE INVERSIONES, SERVICIOS Y BENEFICIO SOCIAL (Gasto de capital / Otros Ingresos)</b>		
	0.00	a) Positivo = mayor al 70% b) Aceptable = 60% al 70% c) No aceptable = menor al 60%
<b>08.- RESULTADO FINANCIERO ((Saldo Inicial + Ingresos Totales) / Gasto Total)</b>		
\$243,682.00 + \$2,965,574.87 / \$2,818,380.66 Se cuenta con un nivel positivo de equilibrio financiero en la administración de los recursos.	1.14	a) Positivo = 1.07 al 1.18 b) Aceptable = 1 a 1.06 c) No aceptable = menor a 1 o mayor a 1.18
<b>09.- PROPORCIÓN DEL GASTO CORRIENTE SOBRE EL GASTO TOTAL (Gasto corriente / Gasto Total)</b>		
\$2,759,901.48 / \$2,818,380.66 El gasto corriente representan el 97.92% del gasto total.	97.92	
<b>10.- PROPORCIÓN DE LOS SERVICIOS PERSONALES S/GASTO CORRIENTES(Serv. Personales/Gto. corrientes)</b>		

Indicador	Resultado	Parametro
\$930,000.00 / \$2,759,901.48 Los servicios personales representan el 33.69% del gasto corriente.	33.69	
 ALDO EDMUNDO ARELLANO PAREDES DIRECTOR GENERAL DEL M.A.C.	 GERARDO JUAREZ LOZANO SUBDIRECTOR ADMINISTRATIVO DEL M.A.C.	

Concepto	Estimado	Devengado	Pagado
<b>I. Ingresos Presupuestarios (I=1+2)</b>	<b>\$3,544,476.90</b>	<b>\$2,965,574.87</b>	<b>\$2,965,574.87</b>
1. Ingresos del Gobierno de la Entidad Federativa	\$0.00	\$0.00	\$0.00
2. Ingresos del Sector Paraestatal	\$3,544,476.90	\$2,965,574.87	\$2,965,574.87
<b>II. Egresos Presupuestarios (II=3+4)</b>	<b>\$3,474,476.87</b>	<b>\$2,818,380.66</b>	<b>\$2,686,834.80</b>
3. Egresos del Gobierno de la Entidad Federativa	\$0.00	\$0.00	\$0.00
4. Egresos del Sector Paraestatal	\$3,474,476.87	\$2,818,380.66	\$2,686,834.80
<b>III. Balance Presupuestario (Superávit o Déficit) (III = I - II)</b>	<b>\$70,000.03</b>	<b>\$147,194.21</b>	<b>\$278,740.07</b>

Concepto	Estimado	Devengado	Pagado
III. Balance Presupuestario (Superávit o Déficit)	\$70,000.03	\$147,194.21	\$278,740.07
IV. Intereses, Comisiones y Gastos de la Deuda	\$0.00	\$0.00	\$0.00
V. Balance Primario ( Superávit o Déficit) (V= III - IV)	\$70,000.03	\$147,194.21	\$278,740.07

Concepto	Estimado	Devengado	Pagado
A. Financiamiento	\$0.00	\$0.00	\$0.00
B. Amortización de la deuda	\$0.00	\$0.00	\$0.00
C. Endeudamiento ó desendeudamiento (C = A - B)	\$0.00	\$0.00	\$0.00

  
ALDO EDMUNDO ARELLANO PAREDES  
DIRECTOR GENERAL DEL M.A.C.

  
GERARDO JUAREZ LOZANO  
SUBDIRECTOR ADMINISTRATIVO DEL M.A.C.

**PRESUPUESTO  
INDICADORES DE GASTO**

Nombre del Indicador:

Proporción Gasto Programable

Objetivo del Indicador:

Determinar la participación del gasto programable con respecto al total de egresos

Variables que intervienen:

TGP=Total de Gasto Programable TE=Total de Egreso

Unidad de Medida:

Porcentaje

Base de Comparación

Presupuesto de Egresos de ejercicios anteriores

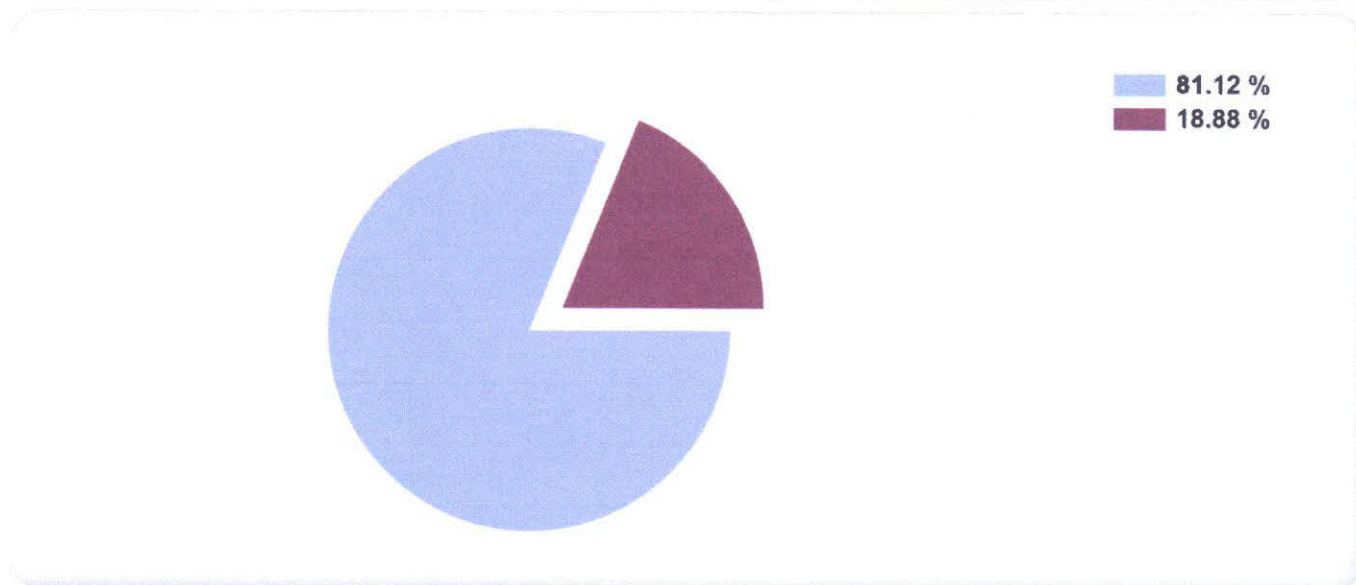
Formula:

$$\frac{\text{TGP}}{\text{TE}} \times 100$$

Medios de Verificación:

Presupuesto de Egresos o Cuenta Pública

	Miles de pesos	Indicador
TGP	\$2,818,381.00	81.12 %
TE	\$3,474,477.00	





MUSEO DE ARTE CONTEMPORÁNEO DE SAN LUIS POTOSÍ  
SAN LUIS POTOSÍ

Proporción Gasto Programable

Al 31/oct./2018

Usu: MACSLP

Rep: rptIndicadoresFinancieros

Fecha y Hora de Impresión | 01/nov./2018  
11:50 a. m.

---

ALDO EDMUNDO ARELLANO PAREDES  
DIRECTOR GENERAL DEL M.A.C.

---

GERARDO JUÁREZ LOZANO  
SUBDIRECTOR ADMINISTRATIVO DEL M.A.C.