



San Luis Potosí, S.L.P., 02 de julio de 2025
MUSEO DE ARTE CONTEMPORÁNEO
OFICIO MAC/D/122/2025

ACUSE

C.P. CARLOS DE JESÚS MORENO CRUZ
ENCARGADO DE DIRECCIÓN DE CONTABILIDAD GUBERNAMENTAL
SECRETARÍA DE FINANZAS
PRESENTE

Adjunto encontrará los estados financieros correspondientes al mes de **junio** del presente ejercicio por parte del Museo de Arte Contemporáneo.

Agradeciendo de antemano su atención, aprovecho la oportunidad para enviarle un cordial saludo.

ATENTAMENTE

NADIA BERENICE GARZA RAMIREZ
DIRECTORA GENERAL
MUSEO DE ARTE CONTEMPORÁNEO



C.C Archivo

2025, "AÑO DE LA INNOVACIÓN Y EL FORTALECIMIENTO EDUCATIVO"





MUSEO DE ARTE CONTEMPORÁNEO DE SAN LUIS POTOSÍ

ESTADOS FINANCIEROS AL 30 DE JUNIO DE 2025

CONTENIDO

- 1. ESTADOS E INFORMACIÓN CONTABLE**
 - 1.1. ESTADO DE ACTIVIDADES
 - 1.2. ESTADO DE SITUACIÓN FINANCIERA
 - 1.3. ESTADO DE VARIACIÓN EN LA HACIENDA PÚBLICA
 - 1.4. ESTADO DE CAMBIOS EN LA SITUACIÓN FINANCIERA
 - 1.5. ESTADO DE FLUJO DE EFECTIVO
 - 1.6. NOTAS A LOS ESTADOS FINANCIEROS
 - 1.7. ESTADO ANALÍTICO DEL ACTIVO
 - 1.8. ESTADO ANALÍTICO DE LA DEUDA Y OTROS PASIVOS
 - 1.9. BALANZA DE COMPROBACIÓN

- 2. ESTADOS E INFORMES PRESUPUESTARIOS**
 - 2.1. ESTADO ANALÍTICO DE INGRESOS PRESUPUESTALES
 - 2.2. ESTADO ANALÍTICO DEL EJERCICIO DEL PRESUPUESTO DE EGRESOS
 - 2.2.1.1. CLASIFICACIÓN POR OBJETO DEL GASTO (CAPÍTULO Y CONCEPTO)
 - 2.2.1.2. CLASIFICACIÓN ECONÓMICA (TIPO DE GASTO)
 - 2.2.1.3. CLASIFICACIÓN ADMINISTRATIVA
 - 2.2.1.3.1.1. CLASIFICACIÓN ADMINISTRATIVA (GOBIERNO)
 - 2.2.1.3.1.2. CLASIFICACIÓN ADMINISTRATIVA (SECTOR PARAESTAL)
 - 2.2.1.4. CLASIFICACIÓN FUNCIONAL (FINALIDAD Y FUNCIÓN)
 - 2.3. ESTADO DEL EJERCICIO DEL PRESUPUESTO POR FUENTE DE FINANCIAMIENTO

- 3. ESTADOS E INFORMES PROGRAMÁTICOS**
 - 3.1. GASTO POR CATEGORÍA PROGRAMÁTICA
 - 3.2. PROGRAMAS Y PROYECTOS DE INVERSIÓN

- 4. ANEXOS TRIMESTRALES**
 - 4.1. INFORME SOBRE PASIVOS CONTINGENTES
 - 4.2. INFORME ENDEUDAMIENTO NETO
 - 4.3. INFORME INTERESES DE LA DEUDA
 - 4.4. INDICADORES DE POSTURA FISCAL
 - 4.5. RELACIÓN DE BIENES MUEBLES
 - 4.6. RELACIÓN DE BIENES INMUEBLES
 - 4.7. RELACIÓN DE CUENTAS BANCARIAS PRODUCTIVAS ESPECÍFICAS
 - 4.8. RELACIÓN DE ESQUEMAS BURSÁTILES Y DE COBERTURAS FINANCIERAS
 - 4.9. MONTOS PAGADOS POR AYUDAS Y SUBSIDIOS



5. ESTADOS FINANCIEROS DE LA LEY DE DISCIPLINA FINANCIERA

5.1. FORMATO 1 ESTADO DE SITUACIÓN FINANCIERA - LDF

5.2. FORMATO 2 INFORME ANALÍTICO DE LA DEUDA Y OTROS PASIVOS – LDF

5.3. FORMATO 3 INFORME ANALÍTICO DE OBLIGACIONES DIFERENTES DE FINANCIAMIENTO – LDF

5.4. FORMATO 4 BALANCE PRESUPUESTARIO – LDF

5.5. FORMATO 5 INFORME ANALÍTICO DE INGRESOS DETALLADO-LDF

5.6. FORMATO 6

a) ESTADO ANALÍTICO DEL EJERCICIO DEL PRESUPUESTO DE EGRESOS DETALLADO COG-LDF

b) ESTADO ANALÍTICO DEL EJERCICIO DEL PRESUPUESTO DE EGRESOS DETALLADO
CLASIFICACIÓN ADMINISTRATIVA-LDF

c) ESTADO ANALÍTICO DEL EJERCICIO DEL PRESUPUESTO DE EGRESOS DETALLADO
CLASIFICACIÓN FUNCIONAL-LDF

d) ESTADO ANALÍTICO DEL EJERCICIO DEL PRESUPUESTO DE EGRESOS DETALLADO
CLASIFICACIÓN POR SERVICIOS PERSONALES-LDF

5.7. FORMATO 7

c) RESULTADOS DE INGRESOS-LDF

D) RESULTADOS DE EGRESOS-LDF

5.8. FORMATO 8 INFORME SOBRE ESTUDIOS ACTUARIALES-LDF

5.9. GUIA DE CUMPLIMIENTO DE LA LEY DE DISCIPLINA FINANCIERA DE LAS ENTIDADES FEDERATIVAS Y MUNICIPIOS

6. INFORMACIÓN COMPLEMENTARIA

6.1. INDICADORES FINANCIEROS

6.2. EVALUACIÓN DE LA EJECUCIÓN PRESUPUESTARIA



**MUSEO DE ARTE CONTEMPORÁNEO DE SAN LUIS POTOSÍ
SAN LUIS POTOSÍ**

Estado de Actividades

Del 01/ene./2025 al 30/jun./2025

(Cifras en Pesos)

Concepto	2025	2024
INGRESOS Y OTROS BENEFICIOS		
INGRESOS DE GESTIÓN	\$76,000.00	\$67,620.00
IMPUESTOS	\$0.00	\$0.00
CUOTAS Y APORTACIONES DE SEGURIDAD SOCIAL	\$0.00	\$0.00
CONTRIBUCIONES DE MEJORAS	\$0.00	\$0.00
DERECHOS	\$0.00	\$0.00
PRODUCTOS	\$76,000.00	\$67,620.00
APROVECHAMIENTOS	\$0.00	\$0.00
INGRESOS POR VENTA DE BIENES Y PRESTACIÓN DE SERVICIOS	\$0.00	\$0.00
PARTICIPACIONES, APORTACIONES, CONVENIOS, INCENTIVOS DERIVADOS DE LA COLABORACIÓN FISCAL, FONDOS DISTINTOS DE APORTACIONES, TRANSFERENCIAS, ASIGNACIONES, SUBSIDIOS Y SUBVENCIONES, Y PENSIONES Y JUBILACIONES	\$958,162.28	\$958,303.52
PARTICIPACIONES, APORTACIONES, CONVENIOS, INCENTIVOS DERIVADOS DE LA COLABORACIÓN FISCAL Y FONDOS DISTINTOS DE APORTACIONES	\$0.00	\$0.00
TRANSFERENCIAS, ASIGNACIONES, SUBSIDIOS Y SUBVENCIONES, Y PENSIONES Y JUBILACIONES	\$958,162.28	\$958,303.52
OTROS INGRESOS Y BENEFICIOS	\$2,450.69	\$0.00
INGRESOS FINANCIEROS	\$0.10	\$0.00
INCREMENTO POR VARIACIÓN DE INVENTARIOS	\$0.00	\$0.00
DISMINUCIÓN DEL EXCESO DE ESTIMACIONES POR PÉRDIDA O DETERIORO U OBSOLESCENCIA	\$0.00	\$0.00
DISMINUCIÓN DEL EXCESO DE PROVISIONES	\$0.00	\$0.00
OTROS INGRESOS Y BENEFICIOS VARIOS	\$2,450.59	\$0.00
Total de Ingresos y Otros Beneficios	\$1,036,612.97	\$1,025,923.52
GASTOS Y OTRAS PERDIDAS		
GASTOS DE FUNCIONAMIENTO	\$1,934,132.84	\$1,017,163.28
SERVICIOS PERSONALES	\$828,000.00	\$828,000.00
MATERIALES Y SUMINISTROS	\$24,943.33	\$12,949.00
SERVICIOS GENERALES	\$181,189.51	\$176,204.28
TRANSFERENCIAS, ASIGNACIONES, SUBSIDIOS Y OTRAS AYUDAS	\$0.00	\$0.00
TRANSFERENCIAS INTERNAS Y ASIGNACIONES AL SECTOR PÚBLICO	\$0.00	\$0.00
TRANSFERENCIAS AL RESTO DEL SECTOR PÚBLICO	\$0.00	\$0.00
SUBSIDIOS Y SUBVENCIONES	\$0.00	\$0.00
AYUDAS SOCIALES	\$0.00	\$0.00
PENSIONES Y JUBILACIONES	\$0.00	\$0.00
TRANSFERENCIAS A FIDEICOMISOS, MANDATOS Y CONTRATOS ANALÓGOS	\$0.00	\$0.00
TRANSFERENCIAS A LA SEGURIDAD SOCIAL	\$0.00	\$0.00
DONATIVOS	\$0.00	\$0.00
TRANSFERENCIAS AL EXTERIOR	\$0.00	\$0.00
PARTICIPACIONES Y APORTACIONES	\$0.00	\$0.00
PARTICIPACIONES	\$0.00	\$0.00
APORTACIONES	\$0.00	\$0.00
CONVENIOS	\$0.00	\$0.00
INTERESES, COMISIONES Y OTROS GASTOS DE LA DEUDA PÚBLICA	\$0.00	\$0.00
INTERESES DE LA DEUDA PÚBLICA	\$0.00	\$0.00
COMISIONES DE LA DEUDA PÚBLICA	\$0.00	\$0.00
GASTOS DE LA DEUDA PÚBLICA	\$0.00	\$0.00
COSTO POR COBERTURAS	\$0.00	\$0.00
APOYOS FINANCIEROS	\$0.00	\$0.00
OTROS GASTOS Y PÉRDIDAS EXTRAORDINARIAS	\$1,398.00	\$0.00
ESTIMACIONES, DEPRECIACIONES, DETERIOROS, OBSOLESCENCIA Y AMORTIZACIONES	\$0.00	\$0.00
PROVISIONES	\$0.00	\$0.00

Concepto	2025	2024
DISMINUCIÓN DE INVENTARIOS	\$0.00	\$0.00
OTROS GASTOS	\$1,398.00	\$0.00
INVERSIÓN PÚBLICA	\$0.00	\$0.00
INVERSIÓN PÚBLICA NO CAPITALIZABLE	\$0.00	\$0.00
Total de Gastos y otras Pérdidas	\$1,038,630.84	\$1,017,153.28
Resultados del Ejercicio (Ahorro/Desahorro)	\$1,082.13	\$8,770.24

"Bajo protesta de decir verdad declaramos que los Estados Financieros y sus notas, son razonablemente correctos y son responsabilidad del emisor".



NADIA BERENICE GARZA RAMIREZ
DIRECTORA GENERAL M.A.C.



BERENICE PALACIOS MACÍAS
CONTABILIDAD M.A.C.





MUSEO DE ARTE CONTEMPORÁNEO DE SAN LUIS POTOSÍ SAN LUIS POTOSÍ

Estado de Situación Financiera
Del 01/ene./2025 al 30/jun./2025

(Cifras en Pesos)


CONCEPTO	2025	2024	CONCEPTO	2025	2024
ACTIVO:			PASIVO		
ACTIVO CIRCULANTE			PASIVO CIRCULANTE		
EFECTIVO Y EQUIVALENTES	\$34,742.83	\$114,772.67	CUENTAS POR PAGAR A CORTO PLAZO	\$62,097.79	\$68,571.24
DERECHOS A RECIBIR EFECTIVO O EQUIVALENTES	\$14,005.53	\$18,579.45	DOCUMENTOS POR PAGAR A CORTO PLAZO	\$0.00	\$0.00
DERECHOS A RECIBIR BIENES O SERVICIOS	\$0.00	\$0.00	PORCIÓN A CORTO PLAZO DE LA DEUDA PÚBLICA A LARGO	\$0.00	\$0.00
INVENTARIOS	\$0.00	\$0.00	TÍTULOS Y VALORES A CORTO PLAZO	\$0.00	\$0.00
ALMACENES	\$0.00	\$0.00	PASIVOS DIFERIDOS A CORTO PLAZO	\$0.00	\$0.00
ESTIMACIÓN POR PÉRDIDA O DETERIORO DE ACTIVOS	\$0.00	\$0.00	FONDOS Y BIENES DE TERCEROS EN GARANTÍA Y/O	\$0.00	\$0.00
OTROS ACTIVOS CIRCULANTES	\$0.00	\$0.00	PROVISIONES A CORTO PLAZO	\$0.00	\$0.00
			OTROS PASIVOS A CORTO PLAZO	\$0.00	\$0.00
Total de Activos Circulantes	\$48,748.36	\$133,352.12	Total de Pasivos Circulantes	\$62,097.79	\$68,571.24
ACTIVO NO CIRCULANTE			PASIVO NO CIRCULANTE		
INVERSIONES FINANCIERAS A LARGO PLAZO	\$0.00	\$0.00	CUENTAS POR PAGAR A LARGO PLAZO	\$0.00	\$0.00
DERECHOS A RECIBIR EFECTIVO O EQUIVALENTES A LARGO	\$0.00	\$0.00	DOCUMENTOS POR PAGAR A LARGO PLAZO	\$0.00	\$0.00
BIENES INMUEBLES, INFRAESTRUCTURA Y	\$0.00	\$0.00	DEUDA PÚBLICA A LARGO PLAZO	\$0.00	\$0.00
BIENES MUEBLES	\$543,311.55	\$536,518.33	PASIVOS DIFERIDOS A LARGO PLAZO	\$0.00	\$0.00
ACTIVOS INTANGIBLES	\$98,600.00	\$98,600.00	FONDOS Y BIENES DE TERCEROS EN GARANTÍA Y/O	\$0.00	\$0.00
DEPRECIACIÓN, DETERIORO Y AMORTIZACIÓN ACUMULADA	-\$165,351.16	-\$155,730.65	PROVISIONES A LARGO PLAZO	\$0.00	\$0.00
ACTIVOS DIFERIDOS	\$0.00	\$0.00			
ESTIMACIÓN POR PÉRDIDA O DETERIORO DE ACTIVOS NO	\$0.00	\$0.00	Total de Pasivos No Circulantes	\$0.00	\$0.00
OTROS ACTIVOS NO CIRCULANTES	\$0.00	\$0.00			
Total de Activos No Circulantes	\$476,560.39	\$479,387.68	Total del Pasivo	\$62,097.79	\$68,571.24
Total del Activo	\$925,308.75	\$612,739.80	HACIENDA PÚBLICA/PATRIMONIO		
			HACIENDA PÚBLICA/PATRIMONIO CONTRIBUIDO	\$0.00	\$0.00
			APORTACIONES	\$0.00	\$0.00
			DONACIONES DE CAPITAL	\$0.00	\$0.00
			ACTUALIZACIÓN DE LA HACIENDA PÚBLICA/PATRIMONIO	\$0.00	\$0.00
			HACIENDA PÚBLICA/PATRIMONIO GENERADO	\$463,210.96	\$544,168.56
			RÉSULTADOS DEL EJERCICIO (AHORRO/ DESAHOORRO)	\$1,082.18	\$8,770.24
			RÉSULTADOS DE EJERCICIOS ANTERIORES	\$426,339.35	\$499,587.97
			REVALUOS	\$0.00	\$0.00
			RESERVAS	\$0.00	\$0.00
			RECTIFICACIONES DE RESULTADOS DE EJERCICIOS	\$35,789.48	\$35,810.35
			EXCESO O INSUFICIENCIA EN LA ACTUALIZACIÓN DE LA	\$0.00	\$0.00
			RESULTADO POR POSICIÓN MONETARIA	\$0.00	\$0.00

CONCEPTO	2025	2024	CONCEPTO	2025	2024
			RESULTADO POR TENENCIA DE ACTIVOS NO MONETARIOS	\$0.00	\$0.00
			Total Hacienda Pública/Patrimonio	\$463,210.96	\$544,168.56
			Total del Pasivo y Hacienda Pública/Patrimonio	\$525,308.75	\$612,739.80

"Bajo protesta de decir verdad declaramos que los Estados Financieros y sus notas, son razonablemente correctos y son responsabilidad del emisor".



NADIA BERENICE GARZA RAMÍREZ
DIRECTORA GENERAL M.A.C.



BERENICE PALACIOS MACÍAS
CONTABILIDAD M.A.C.

MUSEO DE ARTE CONTEMPORÁNEO DE SAN LUIS POTOSÍ



SAN LUIS POTOSÍ

Estado de Cambios en la Situación Financiera

Del 01/ene./2025 al 30/jun./2025

(Cifras en Pesos)


Concepto	Origen	Aplicación
ACTIVO	\$94,224.27	\$6,793.22
ACTIVO CIRCULANTE	84,603.76	\$0.00
EFFECTIVO Y EQUIVALENTES	80,029.84	\$0.00
DERECHOS A RECIBIR EFECTIVO O EQUIVALENTES	4,573.92	\$0.00
DERECHOS A RECIBIR BIENES O SERVICIOS	\$0.00	\$0.00
INVENTARIOS	\$0.00	\$0.00
ALMACENES	\$0.00	\$0.00
ESTIMACIÓN POR PÉRDIDA O DETERIORO DE ACTIVOS CIRCULANTES	\$0.00	\$0.00
OTROS ACTIVOS CIRCULANTES	\$0.00	\$0.00
ACTIVO NO CIRCULANTE	\$9,620.51	\$6,793.22
INVERSIONES FINANCIERAS A LARGO PLAZO	\$0.00	\$0.00
DERECHOS A RECIBIR EFECTIVO O EQUIVALENTES A LARGO PLAZO	\$0.00	\$0.00
BIENES INMUEBLES, INFRAESTRUCTURA Y CONSTRUCCIONES EN	\$0.00	\$0.00
BIENES MUEBLES	\$0.00	6,793.22
ACTIVOS INTANGIBLES	\$0.00	\$0.00
DEPRECIACIÓN, DETERIORO Y AMORTIZACIÓN ACUMULADA DE BIENES	9,620.51	\$0.00
ACTIVOS DIFERIDOS	\$0.00	\$0.00
ESTIMACIÓN POR PÉRDIDA O DETERIORO DE ACTIVOS NO CIRCULANTES	\$0.00	\$0.00
OTROS ACTIVOS NO CIRCULANTES	\$0.00	\$0.00
PASIVO	\$0.00	\$6,473.45
PASIVO CIRCULANTE	\$0.00	\$6,473.45
CUENTAS POR PAGAR A CORTO PLAZO	\$0.00	6,473.45
DOCUMENTOS POR PAGAR A CORTO PLAZO	\$0.00	\$0.00
PORCIÓN A CORTO PLAZO DE LA DEUDA PÚBLICA A LARGO PLAZO	\$0.00	\$0.00
TÍTULOS Y VALORES A CORTO PLAZO	\$0.00	\$0.00
PASIVOS DIFERIDOS A CORTO PLAZO	\$0.00	\$0.00
FONDOS Y BIENES DE TERCEROS EN GARANTÍA Y/O ADMINISTRACIÓN A CORTO PLAZO	\$0.00	\$0.00
PROVISIONES A CORTO PLAZO	\$0.00	\$0.00
OTROS PASIVOS A CORTO PLAZO	\$0.00	\$0.00
PASIVO NO CIRCULANTE	\$0.00	\$0.00
CUENTAS POR PAGAR A LARGO PLAZO	\$0.00	\$0.00
DOCUMENTOS POR PAGAR A LARGO PLAZO	\$0.00	\$0.00
DEUDA PÚBLICA A LARGO PLAZO	\$0.00	\$0.00
PASIVOS DIFERIDOS A LARGO PLAZO	\$0.00	\$0.00
FONDOS Y BIENES DE TERCEROS EN GARANTÍA Y/O ADMINISTRACIÓN A LARGO PLAZO	\$0.00	\$0.00
PROVISIONES A LARGO PLAZO	\$0.00	\$0.00
HACIENDA PÚBLICA/ PATRIMONIO	\$0.00	\$80,957.60
HACIENDA PÚBLICA/PATRIMONIO CONTRIBUIDO	\$0.00	\$0.00
APORTACIONES	\$0.00	\$0.00
DONACIONES DE CAPITAL	\$0.00	\$0.00
ACTUALIZACIÓN DE LA HACIENDA PÚBLICA/PATRIMONIO	\$0.00	\$0.00
HACIENDA PÚBLICA /PATRIMONIO GENERADO	\$0.00	\$80,957.60
RESULTADOS DEL EJERCICIO (AHORRO/ DESAHORRO)	\$0.00	7,688.11
RESULTADOS DE EJERCICIOS ANTERIORES	\$0.00	73,249.62
REVALUOS	\$0.00	\$0.00
RESERVAS	\$0.00	\$0.00
RECTIFICACIONES DE RESULTADOS DE EJERCICIOS ANTERIORES	\$0.00	20.87

Concepto	Origen	Aplicación
EXCESO O INSUFICIENCIA EN LA ACTUALIZACIÓN DE LA HACIENDA PÚBLICA/ PATRIMONIO	\$0.00	\$0.00
RESULTADO POR POSICIÓN MONETARIA	\$0.00	\$0.00
RESULTADO POR TENENCIA DE ACTIVOS NO MONETARIOS	\$0.00	\$0.00

"Bajo protesta de decir verdad declaramos que los Estados Financieros y sus notas, son razonablemente correctos y son responsabilidad del emisor".



NADIA BERENICE GARZA RAMIREZ
DIRECTORA GENERAL M.A.C.



BERENICE PALACIOS MACÍAS
CONTABILIDAD M.A.C.

MUSEO DE ARTE CONTEMPORÁNEO DE SAN LUIS POTOSÍ

SAN LUIS POTOSÍ

Estado de Variación en la Hacienda Pública

Del 01/ene./2025 al 30/jun./2025

Concepto	Hacienda Pública/ Patrimonio Contribuido	Hacienda Pública/ Patrimonio Generado/ De Ejercicios Anteriores	Hacienda Pública/ Patrimonio Generado Del Ejercicio	Exceso o Insuficiencia en la Actualización de la Hacienda Pública / Patrimonio	Total
HACIENDA PÚBLICA/PATRIMONIO CONTRIBUIDO NETO DE 2024	\$0.00	\$0.00	\$0.00	\$0.00	\$0.00
APORTACIONES	\$0.00	\$0.00	\$0.00	\$0.00	\$0.00
DONACIONES DE CAPITAL	\$0.00	\$0.00	\$0.00	\$0.00	\$0.00
ACTUALIZACIÓN DE LA HACIENDA PÚBLICA/PATRIMONIO	\$0.00	\$0.00	\$0.00	\$0.00	\$0.00
HACIENDA PÚBLICA /PATRIMONIO GENERADO NETO DE 2024	\$0.00	\$535,398.32	\$8,770.24	\$0.00	\$544,168.56
RESULTADOS DEL EJERCICIO (AHORRO/ DESAHORRO)	\$0.00	\$0.00	\$8,770.24	\$0.00	\$8,770.24
RESULTADOS DE EJERCICIOS ANTERIORES	\$0.00	\$499,587.97	\$0.00	\$0.00	\$499,587.97
REVALÚOS	\$0.00	\$0.00	\$0.00	\$0.00	\$0.00
RESERVAS	\$0.00	\$0.00	\$0.00	\$0.00	\$0.00
RECTIFICACIONES DE RESULTADOS DE EJERCICIOS ANTERIORES	\$0.00	\$35,810.35	\$0.00	\$0.00	\$35,810.35
EXCESO O INSUFICIENCIA EN LA ACTUALIZACIÓN DE LA HACIENDA PÚBLICA/ PATRIMONIO NETO DE 2024	\$0.00	\$0.00	\$0.00	\$0.00	\$0.00
RESULTADO POR POSICIÓN MONETARIA	\$0.00	\$0.00	\$0.00	\$0.00	\$0.00
RESULTADO POR TENENCIA DE ACTIVOS NO MONETARIOS	\$0.00	\$0.00	\$0.00	\$0.00	\$0.00
HACIENDA PÚBLICA / PATRIMONIO NETO FINAL DE 2024	\$0.00	\$535,398.32	\$8,770.24	\$0.00	\$544,168.56
CAMBIOS EN LA HACIENDA PÚBLICA/PATRIMONIO CONTRIBUIDO NETO DE 2025	\$0.00	\$0.00	\$0.00	\$0.00	\$0.00
APORTACIONES	\$0.00	\$0.00	\$0.00	\$0.00	\$0.00
DONACIONES DE CAPITAL	\$0.00	\$0.00	\$0.00	\$0.00	\$0.00
ACTUALIZACIÓN DE LA HACIENDA PÚBLICA/PATRIMONIO	\$0.00	\$0.00	\$0.00	\$0.00	\$0.00
VARIACIONES DE LA HACIENDA PÚBLICA / PATRIMONIO GENERADO NETO DE 2025	\$0.00	-\$73,268.49	-\$7,688.11	\$0.00	-\$80,956.60
RESULTADOS DEL EJERCICIO (AHORRO/ DESAHORRO)	\$0.00	\$0.00	\$1,082.13	\$0.00	\$1,082.13

Concepto	Hacienda Publica/ Patrimonio Contribuido	Hacienda Publica/ Patrimonio Generado De Ejercicios Anteriores	Hacienda Publica/ Patrimonio Generado Del Ejercicio	Exceso o Insuficiencia en la Actualización de la Hacienda Pública / Patrimonio	Total
RESULTADOS DE EJERCICIOS ANTERIORES	\$0.00	-\$73,248.62	-\$8,770.24	\$0.00	-\$82,018.86
REVALUOS	\$0.00	\$0.00	\$0.00	\$0.00	\$0.00
RESERVAS	\$0.00	\$0.00	\$0.00	\$0.00	\$0.00
RECTIFICACIONES DE RESULTADOS DE EJERCICIOS ANTERIORES	\$0.00	-\$20.87	\$0.00	\$0.00	-\$20.87
CAMBIO EN EL EXCESO O INSUFICIENCIA EN LA ACTUALIZACIÓN DE LA HACIENDA PÚBLICA/ PATRIMONIO NETO DE 2025	\$0.00	\$0.00	\$0.00	\$0.00	\$0.00
RESULTADO POR POSICIÓN MONETARIA	\$0.00	\$0.00	\$0.00	\$0.00	\$0.00
RESULTADO POR TENENCIA DE ACTIVOS NO MONETARIOS	\$0.00	\$0.00	\$0.00	\$0.00	\$0.00
HACIENDA PÚBLICA / PATRIMONIO NETO FINAL DE 2025	\$0.00	\$462,128.83	\$1,082.13	\$0.00	\$463,210.96

"Bajo protesta de decir verdad declaramos que los Estados Financieros y sus notas, son razonablemente correctos y son responsabilidad del emisor".



NADIA BERENICE GARZA RAMIREZ
DIRECTORA GENERAL M.A.C.



BERENICE PALACIOS MACÍAS
CONTABILIDAD M.A.C.



MUSEO DE ARTE CONTEMPORÁNEO DE SAN LUIS POTOSÍ

SAN LUIS POTOSÍ

Estado de Flujos de Efectivo

Del 01/ene./2025 al 30/jun./2025

(Cifras en Pesos)

Concepto	2025	2024
FLUJOS DE EFECTIVO DE LAS ACTIVIDADES DE OPERACIÓN		
ORIGEN	\$1,059,930.45	\$1,025,923.52
IMPUESTOS	\$0.00	\$0.00
CUOTAS Y APORTACIONES DE SEGURIDAD SOCIAL	\$0.00	\$0.00
CONTRIBUCIONES DE MEJORAS	\$0.00	\$0.00
DERECHOS	\$0.00	\$0.00
PRODUCTOS	\$76,000.00	\$67,620.00
APROVECHAMIENTOS	\$0.00	\$0.00
INGRESOS POR VENTA DE BIENES Y PRESTACIÓN DE SERVICIOS	\$0.00	\$0.00
PARTICIPACIONES, APORTACIONES, CONVENIOS, INCENTIVOS DERIVADOS DE LA COLABORACIÓN FISCAL Y FONDOS DISTINTOS DE APORTACIONES	\$0.00	\$0.00
TRANSFERENCIAS, ASIGNACIONES, SUBSIDIOS Y SUBVENCIONES, Y PENSIONES Y JUBILACIONES	\$958,162.28	\$958,303.52
OTROS ORIGENES DE OPERACIÓN	\$25,768.17	\$0.00
APLICACIÓN	\$1,034,132.84	\$1,011,943.55
SERVICIOS PERSONALES	\$828,000.00	\$828,000.00
MATERIALES Y SUMINISTROS	\$24,943.33	\$12,949.00
SERVICIOS GENERALES	\$181,189.51	\$169,754.68
TRANSFERENCIAS INTERNAS Y ASIGNACIONES AL SECTOR PÚBLICO	\$0.00	\$0.00
TRANSFERENCIAS AL RESTO DEL SECTOR PÚBLICO	\$0.00	\$0.00
SUBSIDIOS Y SUBVENCIONES	\$0.00	\$0.00
AYUDAS SOCIALES	\$0.00	\$0.00
PENSIONES Y JUBILACIONES	\$0.00	\$0.00
TRANSFERENCIAS A FIDEICOMISOS, MANDATOS Y OTROS ANÁLOGOS	\$0.00	\$0.00
TRANSFERENCIAS A LA SEGURIDAD SOCIAL	\$0.00	\$0.00
DONATIVOS	\$0.00	\$0.00
TRANSFERENCIAS AL EXTERIOR	\$0.00	\$0.00
PARTICIPACIONES	\$0.00	\$0.00
APORTACIONES	\$0.00	\$0.00
CONVENIOS	\$0.00	\$0.00
OTRAS APLICACIONES DE OPERACIÓN	\$0.00	\$1,239.87
FLUJOS NETOS DE EFECTIVO POR ACTIVIDADES DE OPERACIÓN	\$25,797.61	\$13,979.97
FLUJOS DE EFECTIVO DE LAS ACTIVIDADES DE INVERSIÓN		
ORIGEN	\$0.00	\$0.00
BIENES INMUEBLES, INFRAESTRUCTURA Y CONSTRUCCIONES EN PROCESO	\$0.00	\$0.00
BIENES MUEBLES	\$0.00	\$0.00
OTROS ORIGENES DE INVERSIÓN	\$0.00	\$0.00
APLICACIÓN	\$0.00	\$0.00
BIENES INMUEBLES, INFRAESTRUCTURA Y CONSTRUCCIONES EN PROCESO	\$0.00	\$0.00
BIENES MUEBLES	\$0.00	\$0.00
OTRAS APLICACIONES DE INVERSIÓN	\$0.00	\$0.00
FLUJOS NETOS DE EFECTIVO POR ACTIVIDADES DE INVERSIÓN	\$0.00	\$0.00

Concepto	2025	2024
FLUJO DE EFECTIVO DE LAS ACTIVIDADES DE FINANCIAMIENTO		
ORIGEN		
ENDEUDAMIENTO NETO	\$0.00	\$0.00
INTERNO	\$0.00	\$0.00
EXTERNO	\$0.00	\$0.00
OTROS ORIGENES DE FINANCIAMIENTO	\$0.00	\$0.00
APLICACIÓN		
SERVICIOS DE LA DEUDA	\$0.00	\$0.00
INTERNO	\$0.00	\$0.00
EXTERNO	\$0.00	\$0.00
OTRAS APLICACIONES DE FINANCIAMIENTO	\$0.00	\$0.00
FLUJOS NETOS DE EFECTIVO POR ACTIVIDADES DE FINANCIAMIENTO	\$0.00	\$0.00
INCREMENTO/DISMINUCIÓN NETA EN EL EFECTIVO Y EQUIVALENTES AL EFECTIVO	\$25,797.61	\$13,979.97
EFECTIVO Y EQUIVALENTES AL EFECTIVO AL INICIO DEL EJERCICIO	\$8,945.22	\$100,792.70
EFECTIVO Y EQUIVALENTES AL EFECTIVO AL FINAL DEL EJERCICIO	\$34,742.83	\$114,772.67

"Bajo protesta de decir verdad declaramos que los Estados Financieros y sus notas, son razonablemente correctos y son responsabilidad del emisor".



NADIA BERENICE GARZA RAMIREZ
DIRECTORA GENERAL M.A.C.



BERENICE PALACIOS MACÍAS
CONTABILIDAD M.A.C.

Notas a los Estados Financieros Al 30 de junio de 2025

Con el propósito de dar cumplimiento a los artículos 46 y 49 de la Ley General de Contabilidad Gubernamental (LGCG), así como también a la normatividad emitida por el Consejo Nacional de Armonización Contable (CONAC). Se presentan las notas que forman parte de los Estados Financieros del Museo de Arte Contemporáneo de San Luis Potosí; las cuales fueron elaboradas al 30 de junio de 2025 e incluyen la información financiera, presupuestaria y programática del ejercicio 2025, con la finalidad de que la información sea de septiembrer utilidad para los usuarios. Los tres tipos de notas que acompañan a los Estados Financieros, son:

- a) Notas de Gestión Administrativa,
- b) Notas de Desglose y
- c) Notas de Memoria.

1. Notas de Gestión Administrativa

Nota 1. Introducción

Las notas de gestión administrativa, revelan el contexto de los aspectos económico financieros más relevantes que influyen en las decisiones del período, y que fueron considerados en la elaboración de los estados financieros, con la finalidad de tener una mejor comprensión de los mismos y de las características particulares que los afectan o pudieran afectar en períodos posteriores.

Nota 2. Autorización e Historia

El Museo de Arte Contemporáneo de San Luis Potosí (MAC) se crea como un organismo descentralizado del Poder Ejecutivo del Estado Libre y Soberano de San Luis Potosí, sectorizado en la Secretaría de Cultura, con personalidad jurídica y patrimonios propios, cuyo objeto será investigar, exhibir, rescatar, conservar, resguardar, custodiar, promover y difundir el arte contemporáneo en todas sus manifestaciones.

El museo tributará conforme al Título III de Régimen de las Personas Morales con Fines No Lucrativos

Actualmente este organismo tiene las siguientes consideraciones fiscales

- Entero de retenciones ISR por sueldos y salarios e ingresos asimilables a salarios,
- Entero de retenciones ISR por servicios profesionales,
- Entero de retenciones ISR por arrendamiento.

Estructura Organizacional Básica:

1. Secretaría de Cultura

1.1. Dirección General

1.1.1. Subdirección Administrativa

1.1.1.1 Unidad de transparencia

1.1.1.2 Coordinación de Archivos y Documentación

1.1.1.1.1 Museografía

1.1.1.1.2 Difusión y Relaciones Públicas

1.1.1.1.3 Educación

1.1.1.1.4 Contabilidad

1.1.1.1.5 Diseño

1.1.1.1.6 Mantenimiento

1.1.1.1.7 Seguridad

Nota 3. Bases de preparación de los Estados Financieros

Los presentes estados financieros fueron preparados de acuerdo con las reglas de Contabilidad Gubernamental autorizadas por la Secretaría de Hacienda y Crédito Público, a través del Consejo Nacional de Armonización Contable en sus Postulados Básicos, sus marcos conceptuales dentro de los lineamientos publicados por el CONAC, así como también de la Ley General de Contabilidad Gubernamental, la Ley de Presupuesto, Contabilidad y Gasto Público de San Luis Potosí y su reglamento, la Ley de Ingresos y el Presupuesto de Egresos para el presente ejercicio.

Nota 4. Características del Sistema Automatizado de Administración y Contabilidad Gubernamental .Net (SAACG.NET)

La información contable ha sido preparada con el Sistema Automatizado de Administración y Contabilidad Gubernamental (SAACG.Net) el cual cumple con las siguientes características

- Atiende la normatividad emitida por el CONAC.
- Integra en el proceso administrativo los momentos contables del ingreso y el egreso aplicando un enfoque de gestión.
- Integra un control presupuestario con sus clasificadores correspondientes.
- Sistema de Ingresos simplificado.
- Sistema de Adquisiciones / Compras.
- Cuenta con un control para la tesorería con órdenes de pago y elaboración de cheques.

- Posee un control de seguridad de acceso con usuarios, perfiles y permisos.
- Cuenta con reportes de estados financieros armonizados con la LGCG.

Nota 5. Políticas de Contabilidad significativas

- Los ingresos del Museo de Arte Contemporáneo provienen de Secretaría de Finanzas, para sufragar los gastos de operación e inversión, conforme al presupuesto autorizado en cada ejercicio fiscal.
- Los registros contables se llevan con base acumulativa.
- La contabilización de las transacciones de gasto se hace conforme a la fecha de su realización, independiente de la de su pago de la de su pago, y la del ingreso se registrará cuando exista jurídicamente el derecho de cobro.
- Los estados financieros han sido preparados sobre la base de costo histórico; por lo tanto, no se reconocen los efectos de la inflación.

2. Notas De Desglose

2.1 Notas al estado de situación financiera

El estado de Situación financiera muestra el origen y la aplicación de los recursos a una fecha correspondiente, refleja los bienes y derechos clasificados en rubros de acuerdo a su disponibilidad al igual que sus obligaciones o compromisos, agrupándolos con relación a su exigibilidad, y la hacienda pública.

Efectivo y equivalentes

Comprende principalmente depósitos bancarios en cuentas de cheques en moneda nacional fácilmente convertibles a efectivo, con apertura en los bancos BBVA Bancomer, en donde se depositan los Ingresos Propios y en la cuenta de BANORTE se utiliza para la recepción del Subsidio para los Gastos de Operación del MAC.

Caja chica se utiliza para efecto de cubrir los gastos menores de operación en ciertas áreas.

<p>a) Efectivo.....</p> <p>El saldo en la cuenta de Efectivo se integra por:</p> <p>Caja Chica, se cancela con la comprobación de gastos realizados bajo este concepto.</p>	<p>\$ 0.00</p>
---	----------------

b) Bancos/Tesorería	\$ 34,742.83
El saldo de bancos se integra de la siguiente manera:	
1112-02-001 Banorte 0606998277.....\$	20,575.64
1112-02-004 Banorte 1307546020.....\$	13,788.14
1112-03-001 Mercado Pago 1089891450...\$	379.05

Los saldos se desglosan de la siguiente manera:

Derechos a recibir o equivalentes

Integrado principalmente el valor a cargo de terceros y a favor de la entidad, por concepto de: Deudores Diversos por entrega de efectivo por percepción de Gastos por Comprobar.

c) Deudores diversos por cobrar a corto plazo.....	\$ 14,005.53
1123-006 Berenice Palacios Macias.....\$	2.88
1123-007 Gerardo Juárez Lozano.....\$	9,909.48
1123-012 Gustavo Ipiña Martínez.....\$	1,040.00
1123-017 Nadia Berenice Garza Ramírez.....\$	3,053.17
El saldo en deudores se cancela con la comprobación de los gastos (facturas, recibos, etc.) en caso de que comprueben menos de lo que se les entregó deberán reintegrar a la cuenta bancaria de donde de ejerció el gasto.	

Bienes Inmuebles

Las inversiones en activo fijo se registran a su costo histórico de adquisición, que comprende el valor según factura y demás erogaciones necesarias para colocarlos en condiciones de utilización.

d) Bienes muebles.....	\$ 543,281.55
El saldo en la cuenta se integra por:	
1241 mobiliario y equipo de administración.....\$	428,419.41
1242 mobiliario y equipo educacional y recreativo. \$	53,892.15
1246 herramientas y máquinas de herramienta.....\$	23,199.99
1247 colecciones y obras de arte y objetos valiosos \$	34,800.00

Activos Intangibles

Bienes de carácter no monetario y sin apariencia física

e) Activos Intangibles.....	\$ 98,600.00
El saldo en la cuenta se integra por:	
1251 Software.....	\$ 98,600.00

Cuentas por Pagar a Corto Plazo

El pasivo circulante se integra de Servicios Personales, adeudos a Proveedores y por retenciones y contribuciones derivadas principalmente del ISR a cargo del personal y honorarios profesionales.

f) Cuentas por pagar a corto plazo.....	\$ 62,097.78
El saldo en la cuenta se integra por:	
2112 Proveedores por pagar a Corto Plazo.....	\$ 667.00
2117 Retenciones y contribuciones por pagar a C.P	\$ 61,431.00

Hacienda Pública/ Patrimonio Generado

El rubro de Hacienda/Patrimonio tiene un saldo de \$ 463,210.96, de los cuales el importe de \$1,082.13, corresponde al Resultado de ahorro del Ejercicio; el importe de \$426,339.35 corresponde a Resultado de Ejercicios Anteriores y una rectificación de ejercicios anteriores por \$35,788.48.

2.2 Notas al estado de Actividades

El estado de Actividades muestra el resultado de las operaciones de ingresos y gastos del organismo que se informa, clasificando los ingresos y gastos, de acuerdo a los criterios del Clasificador de Rubro de Ingresos y al Clasificador por Objeto del Gasto, reflejando al 30 de Junio del ejercicio fiscal 2025 un ahorro de \$ 1,082.13.

Ingresos de la Gestión

Los ingresos devengados reflejados en el Estado de Actividades ascienden a \$ 1,036,612.97 los cuales se integran de la siguiente forma:

g) Total, ingresos y otros beneficios.....	\$ 1,036,612.97
Se integra por:	
Productos.....	\$ 76,000.00
Transferencias, asignaciones, subsidios y subvenciones, y pensiones y jubilaciones.....	\$ 958,162.28
Otros ingresos	\$ 2,450.59
<p>El rubro de Productos se integra por la Concesión de renta de espacios, entrada noche eventos especiales, actividades de formación, cuota recuperación expositores noche MAC y taquilla.</p> <p>El ingreso financiero corresponde a los intereses ganados de la cuenta productiva de BBVA, banca de Gobierno.</p>	

Gastos y Otras Pérdidas

Los gastos ascendieron a \$ 1,035,530.84, los cuales se integran por Capitulo del Gasto de la siguiente forma:

h) Gastos de Funcionamiento.....	\$ 1,035,530.84
Se integra por:	
Servicios Personales.....	\$ 828,000.00
Materiales y Suministros.....	\$ 24,943.33
Servicios Generales.....	\$ 181,189.51
i) Otros Gastos y Perdidas Extraordinarias	
Se integra por:	
Otros Gastos.....	\$ 1,398.00

2.3 Estado de Variaciones de la Hacienda/Pública

El estado de Variaciones de la Hacienda Pública/ Patrimonio indica la variación neta realizada en el Patrimonio de la Entidad, derivada principalmente de resultados positivos obtenidos y por los incrementos o decrementos realizados al patrimonio.

El concepto de Hacienda Pública/Patrimonio Generado Neto 2024, por el importe de \$499,587.97, refleja los resultados acumulados de ejercicios anteriores de la Entidad, así como también las rectificaciones de ejercicios.

El concepto de Resultado del Ejercicio (Ahorro/Desahorro) al 30 de junio de 2025 se encuentran integrados por \$ 1,082.13, teniendo así un ahorro en el periodo.

2.4 Estado de Flujo de Efectivo

El estado de Flujo de efectivo del 01 de enero al 30 de junio de 2025, muestra en el rubro de Flujos netos de efectivo por actividades de operación un importe de \$25,797.61, un importe de \$0.00 en el rubro de Flujos netos de efectivo por actividades de inversión y un importe de \$ 0.00 en el rubro de Flujos netos de efectivo por actividades de financiamiento, así como en el rubro de Efectivo y Equivalentes de Efectivo al Inicio del Ejercicio un importe de \$ 8,945.22 y al final del periodo un importe por \$ 34,742.83, obteniendo así en el periodo un incremento en el efectivo y equivalentes al efectivo de \$25,797.61

3. Notas de Memoria (Cuentas de orden)

3.1 Estado analítico de Ingresos Presupuestales

El estado Analítico de los Ingresos Presupuestales se formuló de acuerdo a la clasificación indicada en las notas de memoria de los Estados Financieros emitidos por el CONAC.

Para el presente ejercicio se aprobó Presupuesto de Ingresos de \$3,195,308.28, los cuales se integran por \$ 156,090.00 por el concepto de Productos, por la concesión de espacios del MAC, entrada noches de eventos especiales, renta de espacios para actividades culturales, actividades de formación, cuota de recuperación uso de espacio fotografía y video profesional, cuota de recuperación expositores noche MAC e ingresos por taquilla y \$3,039,218.28 por el concepto de Transferencias, Asignaciones, subsidios y Subvenciones, que corresponden al recurso estatal para los gastos de operación del Museo.

Al 30 de junio de 2025 se tienen ingresos recaudados por \$1,034,162.28, que corresponden \$958,162.28 a Transferencias y \$ 76,000.00 a ingresos propios.

3.2 Estado del Ejercicio del Presupuesto de Egresos por Capítulo de Gasto

El estado Analítico de los Egresos Presupuestales se formuló de acuerdo a la clasificación indicada de las notas de memoria emitidas por el CONAC.

El Estado Del Ejercicio Del Presupuesto De Egresos, refleja un Presupuesto Original Aprobado por \$3,195,308.28.

El presupuesto de egresos devengado al cierre del periodo es de 1,034,132.84, un presupuesto sin devengar de \$ 2,170,120.64; y un presupuesto pagado de \$ 1,034,132.84.

3.3 Nota aclaratoria

Existe una diferencia en el Presupuesto de egresos modificado debido a que se hace una ampliación al presupuesto por \$ 8,945.20 ya que al inicio del año se tenía este presupuesto disponible del ejercicio 2024, que corresponden a un remanente de recurso de ingresos propios y recurso estatal, mismos que serán ejercidos para gastos del 2025.

"Bajo protesta de decir la verdad, declaramos que los Estados Financieros y sus notas, son razonablemente correctos y son responsabilidad del emisor"



**NADIA BERENICE GARZA RAMIREZ
DIRECTORA GENERAL
MUSEO DE ARTE CONTEMPORÁNEO**



**BERENICE PALACIOS MACIAS
CONTABILIDAD
MUSEO DE ARTE CONTEMPORÁNEO**



MUSEO DE ARTE CONTEMPORÁNEO DE SAN LUIS POTOSÍ

SAN LUIS POTOSÍ

Estado Analítico del Activo
Del 01/ene./2025 al 30/jun./2025

Fecha y 02/jul./2025

Usu: berenice palacios

Rep: rptEstadoAnaliticoDeActivosYPasivos_R

(Cifras en Pesos)

hora de Impresión 10:46 a. m.

Concepto	Saldo Inicial	Cargos del periodo	Abonos del periodo	Saldo Final	Variación del Periodo
ACTIVO	\$507,894.86	\$2,340,872.91	\$2,323,459.02	\$525,308.75	\$17,413.89
ACTIVO CIRCULANTE	\$31,334.47	\$2,340,872.91	\$2,323,459.02	\$48,748.36	\$17,413.89
EFFECTIVO Y EQUIVALENTES	\$8,945.22	\$1,169,466.01	\$1,143,668.40	\$34,742.83	\$25,797.61
DERECHOS A RECIBIR EFECTIVO O EQUIVALENTES	\$22,389.25	\$1,171,406.90	\$1,179,790.62	\$14,005.53	-\$8,383.72
DERECHOS A RECIBIR BIENES O SERVICIOS	\$0.00	\$0.00	\$0.00	\$0.00	\$0.00
INVENTARIOS	\$0.00	\$0.00	\$0.00	\$0.00	\$0.00
ALMACENES	\$0.00	\$0.00	\$0.00	\$0.00	\$0.00
ESTIMACIÓN POR PÉRDIDA O DETERIORO DE ACTIVOS CIRCULANTES	\$0.00	\$0.00	\$0.00	\$0.00	\$0.00
OTROS ACTIVOS CIRCULANTES	\$0.00	\$0.00	\$0.00	\$0.00	\$0.00
ACTIVO NO CIRCULANTE	\$476,560.39	\$0.00	\$0.00	\$476,560.39	\$0.00
INVERSIONES FINANCIERAS A LARGO PLAZO	\$0.00	\$0.00	\$0.00	\$0.00	\$0.00
DERECHOS A RECIBIR EFECTIVO O EQUIVALENTES A LARGO PLAZO	\$0.00	\$0.00	\$0.00	\$0.00	\$0.00
BIENES INMUEBLES, INFRAESTRUCTURA Y CONSTRUCCIONES EN PROCESO	\$0.00	\$0.00	\$0.00	\$0.00	\$0.00
BIENES MUEBLES	\$543,311.55	\$0.00	\$0.00	\$543,311.55	\$0.00
ACTIVOS INTANGIBLES	\$98,600.00	\$0.00	\$0.00	\$98,600.00	\$0.00
DEPRECIACIÓN, DETERIORO Y AMORTIZACIÓN ACUMULADA DE BIENES	-\$165,351.16	\$0.00	\$0.00	-\$165,351.16	\$0.00
ACTIVOS DIFERIDOS	\$0.00	\$0.00	\$0.00	\$0.00	\$0.00
ESTIMACIÓN POR PÉRDIDA O DETERIORO DE ACTIVOS NO CIRCULANTES	\$0.00	\$0.00	\$0.00	\$0.00	\$0.00
OTROS ACTIVOS NO CIRCULANTES	\$0.00	\$0.00	\$0.00	\$0.00	\$0.00

"Bajo protesta de decir verdad declaramos que los Estados Financieros y sus notas, son razonablemente correctos y son responsabilidad del emisor".


NADIA BERENICE GARZA RAMIREZ

DIRECTORA GENERAL MUSEO DE ARTE CONTEMPORANEO


BERENICE PALACIOS MACIAS

CONTABILIDAD MUSEO DE ARTE CONTEMPORANEO



MUSEO DE ARTE CONTEMPORÁNEO DE SAN LUIS POTOSÍ

SAN LUIS POTOSÍ

Estado Analítico de la Deuda y Otros Pasivos

Del 01/ene./2025 al 30/jun./2025

Denominación de las Deudas	Moneda de Contratación	Institución o País Acreedor	Saldo Inicial del Periodo	Saldo Final del Periodo
DEUDA PÚBLICA				
Corto Plazo				
Deuda Interna				
Instituciones de Crédito	Peso	México	\$0.00	\$0.00
Títulos y Valores	Peso	México	\$0.00	\$0.00
Arrendamientos Financieros	Peso	México	\$0.00	\$0.00
Deuda Externa				
Organismos Financieros Internacionales	Peso	México	\$0.00	\$0.00
Deuda Bilateral	Peso	México	\$0.00	\$0.00
Títulos y Valores	Peso	México	\$0.00	\$0.00
Arrendamientos Financieros	Peso	México	\$0.00	\$0.00
Subtotal de Deuda Pública a Corto Plazo	Peso	México	\$0.00	\$0.00
Largo Plazo				
Deuda Interna				
Instituciones de Crédito	Peso	México	\$0.00	\$0.00
Títulos y Valores	Peso	México	\$0.00	\$0.00
Arrendamientos Financieros	Peso	México	\$0.00	\$0.00
Deuda Externa				
Organismos Financieros Internacionales	Peso	México	\$0.00	\$0.00
Deuda Bilateral	Peso	México	\$0.00	\$0.00
Títulos y Valores	Peso	México	\$0.00	\$0.00
Arrendamientos Financieros	Peso	México	\$0.00	\$0.00
Subtotal de Deuda Pública a Largo Plazo	Peso	México	\$0.00	\$0.00
Total de Otros Pasivos	Peso	México	\$45,766.01	\$82,097.79
Total Deuda Pública y Otros Pasivos	Peso	México	\$45,766.01	\$82,097.79
DEUDA PÚBLICA				

"Bajo protesta de decir verdad declaramos que los Estados Financieros y sus notas, son razonablemente correctos y son responsabilidad del emisor".


 NADIA BERENICE GARZA RAMIREZ
 DIRECTORA GENERAL M.A.C.


 BERENICE PALACIOS MACIAS
 CONTABILIDAD M.A.C.



MUSEO DE ARTE CONTEMPORÁNEO DE SAN LUIS POTOSÍ

SAN LUIS POTOSÍ

Estado Analítico de Ingresos

Del 01/ene./2025 al 30/jun./2025

Rubro de Ingresos	Ingreso					Diferencia
	Estimado	Ampliaciones y Reducciones	Modificado	Devengado	Recaudado	
	-1	-2	(3=1+2)	-4	-5	
IMPUESTOS	\$0.00	\$0.00	\$0.00	\$0.00	\$0.00	0.00
CUOTAS Y APORTACIONES DE SEGURIDAD SOCIAL	\$0.00	\$0.00	\$0.00	\$0.00	\$0.00	0.00
CONTRIBUCIONES DE MEJORAS	\$0.00	\$0.00	\$0.00	\$0.00	\$0.00	0.00
DERECHOS	\$0.00	\$0.00	\$0.00	\$0.00	\$0.00	0.00
PRODUCTOS	\$156,090.00	\$0.00	\$156,090.00	\$76,000.00	\$76,000.00	-80,090.00
APROVECHAMIENTOS	\$0.00	\$0.00	\$0.00	\$0.00	\$0.00	0.00
INGRESOS POR VENTA DE BIENES, PRESTACIÓN DE SERVICIOS Y OTROS INGRESOS	\$0.00	\$0.00	\$0.00	\$0.00	\$0.00	0.00
PARTICIPACIONES, APORTACIONES, CONVENIOS, INCENTIVOS DERIVADOS DE LA COLABORACIÓN FISCAL Y FONDOS DISTINTOS DE APORTACIONES	\$0.00	\$0.00	\$0.00	\$0.00	\$0.00	0.00
TRANSFERENCIAS, ASIGNACIONES, SUBSIDIOS Y SUBVENCIONES, Y PENSIONES Y JUBILACIONES	\$3,039,218.28	\$0.00	\$3,039,218.28	\$958,162.28	\$958,162.28	-2,081,056.00
INGRESOS DERIVADOS DE FINANCIAMIENTOS	\$0.00	\$0.00	\$0.00	\$0.00	\$0.00	0.00
Total	\$3,195,308.28	\$0.00	\$3,195,308.28	\$1,034,162.28	\$1,034,162.28	
				Ingresos Excedentes		-2,161,146.00



MUSEO DE ARTE CONTEMPORÁNEO DE SAN LUIS POTOSÍ

SAN LUIS POTOSÍ

Estado Analítico de Ingresos

Del 01/ene./2025 al 30/jun./2025

Estado Analítico de Ingresos por Fuente de Financiamiento	Ingreso					Diferencia (8=5-1)
	Estimado	Ampliaciones y Reducciones	Modificado	Devengado	Recaudado	
	(1)	(2)	(3=1+2)	(4)	(5)	
Ingresos del Poder Ejecutivo Federal o Estatal y de los Municipios						
IMPUESTOS	\$0.00	\$0.00	\$0.00	\$0.00	\$0.00	0.00
CUOTAS Y APORTACIONES DE SEGURIDAD SOCIAL	\$0.00	\$0.00	\$0.00	\$0.00	\$0.00	0.00
CONTRIBUCIONES DE MEJORAS	\$0.00	\$0.00	\$0.00	\$0.00	\$0.00	0.00
DERECHOS	\$0.00	\$0.00	\$0.00	\$0.00	\$0.00	0.00
PRODUCTOS	\$0.00	\$0.00	\$0.00	\$0.00	\$0.00	0.00
APROVECHAMIENTOS	\$0.00	\$0.00	\$0.00	\$0.00	\$0.00	0.00
PARTICIPACIONES, APORTACIONES, CONVENIOS, INCENTIVOS DERIVADOS DE LA COLABORACIÓN FISCAL Y FONDOS	\$0.00	\$0.00	\$0.00	\$0.00	\$0.00	0.00
TRANSFERENCIAS, ASIGNACIONES, SUBSIDIOS Y SUBVENCIONES, Y PENSIONES Y JUBILACIONES	\$0.00	\$0.00	\$0.00	\$0.00	\$0.00	0.00
Ingresos de los Entes Públicos de los Poderes Legislativo y Judicial, de los Órganos Autónomos y del Sector Paraestatal o Paramunicipal, así como de las Empresas Productivas del Estado						
CUOTAS Y APORTACIONES DE SEGURIDAD SOCIAL	\$0.00	\$0.00	\$0.00	\$0.00	\$0.00	0.00
PRODUCTOS	\$156,090.00		\$156,090.00	\$76,000.00	\$76,000.00	-80,090.00
INGRESOS POR VENTA DE BIENES, PRESTACIÓN DE SERVICIOS Y OTROS INGRESOS	\$0.00	\$0.00	\$0.00	\$0.00	\$0.00	0.00
TRANSFERENCIAS, ASIGNACIONES, SUBSIDIOS Y SUBVENCIONES, Y PENSIONES Y JUBILACIONES	\$3,039,218.28	\$0.00	\$3,039,218.28	\$958,162.28	\$958,162.28	-2,081,056.00
Ingresos Derivados de Financiamiento						
INGRESOS DERIVADOS DE FINANCIAMIENTOS	\$0.00	\$0.00	\$0.00	\$0.00	\$0.00	0.00
Total	\$3,195,308.28	\$0.00	\$3,195,308.28	\$1,034,162.28	\$1,034,162.28	
Ingresos Excedentes						-2,161,146.00


 NADIA BERENICE GARZA RAMIREZ
 DIRECTORA GENERAL M.A.C.


 BERENICE PALACIOS MACIAS
 CONTABILIDAD M.A.C.



MUSEO DE ARTE CONTEMPORÁNEO DE SAN LUIS POTOSÍ SAN LUIS POTOSÍ

Estado Analítico del Ejercicio del Presupuesto de Egresos

Clasificación por Objeto del Gasto (Capítulo y Concepto)

Del 01/ene./2025 Al 30/jun./2025

(Cifras en Pesos)


Usu: berenice palacios

Rep: rptEstadoPresupuestoEgresos_CP_CTO

Fecha y 02/jul./2025

hora de impresión 10:52 a. m.

Concepto	Egresos					Subejercicio
	Aprobado	Ampliaciones / (Reducciones)	Modificado	Devengado	Pagado	
DEUDA PÚBLICA	\$0.00	\$0.00	\$0.00	\$0.00	\$0.00	\$0.00
AMORTIZACIÓN DE LA DEUDA PÚBLICA	\$0.00	\$0.00	\$0.00	\$0.00	\$0.00	\$0.00
INTERESES DE LA DEUDA PÚBLICA	\$0.00	\$0.00	\$0.00	\$0.00	\$0.00	\$0.00
COMISIONES DE LA DEUDA PÚBLICA	\$0.00	\$0.00	\$0.00	\$0.00	\$0.00	\$0.00
GASTOS DE LA DEUDA PÚBLICA	\$0.00	\$0.00	\$0.00	\$0.00	\$0.00	\$0.00
COSTO POR COBERTURAS	\$0.00	\$0.00	\$0.00	\$0.00	\$0.00	\$0.00
APOYOS FINANCIEROS	\$0.00	\$0.00	\$0.00	\$0.00	\$0.00	\$0.00
ADEUDOS DE EJERCICIOS FISCALES ANTERIORES (ADEFAS)	\$0.00	\$0.00	\$0.00	\$0.00	\$0.00	\$0.00
Total del Egreso	\$3,195,308.28	\$8,945.20	\$3,204,253.48	\$1,034,132.84	\$1,034,132.84	\$2,178,120.64


NADIA BERENICE GARZA RAMIREZ

DIRECTORA GENERAL MUSEO DE ARTE CONTEMPORANEO


BERENICE PALACIOS MACIAS

CONTABILIDAD MUSEO DE ARTE CONTEMPORANEO



MUSEO DE ARTE CONTEMPORÁNEO DE SAN LUIS POTOSÍ
SAN LUIS POTOSÍ

Estado Analítico del Ejercicio del Presupuesto de Egresos

Clasificación Económica (por Tipo de Gasto)

Del 01/ene./2025 Al 30/jun./2025

(Cifras en Pesos)

Fecha y 02/jul./2025

hora de Impresión 10:52 a. m.

Usu: berenice palacios
 Rep: rptEstadoPresupuestoEgresos_CL2

Concepto	Egresos					Subejercicio
	Aprobado	Ampliaciones / (Reducciones)	Modificado	Devengado	Pagado	
Gasto Corriente	\$3,194,306.28	\$8,945.20	\$3,203,253.48	\$1,034,132.84	\$1,034,132.84	\$2,169,120.64
Gasto de Capital	\$1,000.00	\$0.00	\$1,000.00	\$0.00	\$0.00	\$1,000.00
Amortización de la deuda y disminución de pasivos	\$0.00	\$0.00	\$0.00	\$0.00	\$0.00	\$0.00
Pensiones y Jubilaciones	\$0.00	\$0.00	\$0.00	\$0.00	\$0.00	\$0.00
Participaciones	\$0.00	\$0.00	\$0.00	\$0.00	\$0.00	\$0.00
Total del Egreso	\$3,195,306.28	\$8,945.20	\$3,204,253.48	\$1,034,132.84	\$1,034,132.84	\$2,170,120.64


 NADIA BERENICE GARZA RAMIREZ

DIRECTORA GENERAL MUSEO DE ARTE CONTEMPORANEO


 BERENICE PALACIOS MACIAS

CONTABILIDAD MUSEO DE ARTE CONTEMPORANEO



**Sector Paraestatal del Gobierno (Federal/Estatal/Municipal) de
MUSEO DE ARTE CONTEMPORÁNEO DE SAN LUIS POTOSÍ, SAN LUIS POTOSÍ**

Estado Analítico del Ejercicio del Presupuesto de Egresos

Usu: berenice palacios
Rep: rptEstadoPresupuestoEgresos_UA3_GB_SC

Clasificación Administrativa
Del 01/ene./2025 Al 30/jun./2025
(Cifras en Pesos)

Fecha y hora de Impresión | 02/jul./2025
10:53 a. m.

Concepto	Egresos					Subejercicio
	Aprobado	Ampliaciones / (Reducciones)	Modificado	Devengado	Pagado	
ENTIDADES PARAESTATALES Y FIDEICOMISOS NO EMPRESARIALES Y NO FINANCIEROS	\$0.00	\$0.00	\$0.00	\$0.00	\$0.00	\$0.00
INSTITUCIONES PÚBLICAS DE LA SEGURIDAD SOCIAL	\$0.00	\$0.00	\$0.00	\$0.00	\$0.00	\$0.00
ENTIDADES PARAESTATALES EMPRESARIALES NO FINANCIERAS CON PARTICIPACIÓN ESTATAL MAYORITARIA	\$0.00	\$0.00	\$0.00	\$0.00	\$0.00	\$0.00
FIDEICOMISOS EMPRESARIALES NO FINANCIEROS CON PARTICIPACIÓN ESTATAL MAYORITARIA	\$0.00	\$0.00	\$0.00	\$0.00	\$0.00	\$0.00
ENTIDADES PARAESTATALES EMPRESARIALES FINANCIERAS MONETARIAS CON PARTICIPACIÓN ESTATAL MAYORITARIA	\$0.00	\$0.00	\$0.00	\$0.00	\$0.00	\$0.00
ENTIDADES PARAESTATALES EMPRESARIALES FINANCIERAS NO MONETARIAS CON PARTICIPACIÓN ESTATAL MAYORITARIA	\$3,195,308.28	\$8,945.20	\$3,204,253.48	\$1,034,132.84	\$1,034,132.84	\$2,170,120.64
FIDEICOMISOS FINANCIEROS PÚBLICOS CON PARTICIPACIÓN ESTATAL MAYORITARIA	\$0.00	\$0.00	\$0.00	\$0.00	\$0.00	\$0.00
ENTIDADES PARAMUNICIPALES (EN SUS DIFERENTES CLASIFICACIONES)	\$0.00	\$0.00	\$0.00	\$0.00	\$0.00	\$0.00
Total del Egreso	\$3,195,308.28	\$8,945.20	\$3,204,253.48	\$1,034,132.84	\$1,034,132.84	\$2,170,120.64

NADIA BERENICE GARZA RAMIREZ

DIRECTORA GENERAL MUSEO DE ARTE CONTEMPORANEO

BERENICE PALACIOS MACIAS

CONTABILIDAD MUSEO DE ARTE CONTEMPORANEO



MUSEO DE ARTE CONTEMPORÁNEO DE SAN LUIS POTOSÍ SAN LUIS POTOSÍ

Estado Analítico del Ejercicio del Presupuesto de Egresos

Clasificación Administrativa
Del 01/ene./2025 Al 30/jun./2025
(Cifras en Pesos)

Usu: berenice palacios
Rep: rptEstadoPresupuestoEgresos_UA3

Fecha y hora de Impresión | 02/jul./2025
10:52 a. m.

Concepto	Egresos					Subejercicio
	Aprobado	Ampliaciones / (Reducciones)	Modificado	Devengado	Pagado	
Sin Ramo/Dependencia						
MUSEO DE ARTE CONTEMPORÁNEO DE SAN LUIS POTOSÍ	\$3,195,308.28	\$8,945.20	\$3,204,253.48	\$1,034,132.84	\$1,034,132.84	\$2,170,120.64
Sin Ramo/Dependencia	\$3,195,308.28	\$8,945.20	\$3,204,253.48	\$1,034,132.84	\$1,034,132.84	\$2,170,120.64
Total del Egreso	\$3,195,308.28	\$8,945.20	\$3,204,253.48	\$1,034,132.84	\$1,034,132.84	\$2,170,120.64


NADIA BERENICE GARZA RAMIREZ

DIRECTORA GENERAL MUSEO DE ARTE CONTEMPORANEO


BERENICE PALACIOS MACIAS

CONTABILIDAD MUSEO DE ARTE CONTEMPORANEO



**Gobierno (Federal/Estatal/Municipal) de
MUSEO DE ARTE CONTEMPORÁNEO DE SAN LUIS POTOSÍ , SAN LUIS POTOSÍ
Estado Analítico del Ejercicio del Presupuesto de Egresos**

Usu: berenice palacios
Rep: rptEstadoPresupuestoEgresos_UA3_GB_SC

Clasificación Administrativa
Del 01/ene./2025 Al 30/jun./2025
(Cifras en Pesos)

Fecha y | 02/jul./2025
hora de Impresión | 10:53 a. m.

Concepto	Egresos					Subejercicio
	Aprobado	Ampliaciones / (Reducciones)	Modificado	Devengado	Pagado	
PODER EJECUTIVO	\$0.00	\$0.00	\$0.00	\$0.00	\$0.00	\$0.00
PODER LEGISLATIVO	\$0.00	\$0.00	\$0.00	\$0.00	\$0.00	\$0.00
PODER JUDICIAL	\$0.00	\$0.00	\$0.00	\$0.00	\$0.00	\$0.00
ÓRGANOS AUTÓNOMOS	\$0.00	\$0.00	\$0.00	\$0.00	\$0.00	\$0.00
Total del Egreso	\$0.00	\$0.00	\$0.00	\$0.00	\$0.00	\$0.00

NADIA BERENICE GARZA RAMIREZ
DIRECTORA GENERAL MUSEO DE ARTE CONTEMPORANEO

BERENICE PALACIOS MACIAS
CONTABILIDAD MUSEO DE ARTE CONTEMPORANEO



MUSEO DE ARTE CONTEMPORÁNEO DE SAN LUIS POTOSÍ SAN LUIS POTOSÍ

Estado Analítico del Ejercicio del Presupuesto de Egresos

Clasificación Funcional (Finalidad y Función)

Del 01/ene./2025 Al 30/jun./2025

(Cifras en Pesos)

Ucr: berenice palacios
Rep: rptEstadoPresupuestoEgresos_F13

Fecha y hora de impresión | 02/jul./2025 | 10:53 a. m.

Concepto	Egresos					Subejercicio
	Aprobado	Ampliaciones / (Reducciones)	Modificado	Devengado	Pagado	
Total del Egreso	\$3,195,308.28	\$8,945.20	\$3,204,253.48	\$1,034,132.84	\$1,034,132.84	\$2,170,120.64


NADIA BERENICE GARZA RAMIREZ

DIRECTORA GENERAL MUSEO DE ARTE CONTEMPORANEO


BERENICE PALACIOS MACIAS

CONTABILIDAD MUSEO DE ARTE CONTEMPORANEO



Ucr: benetica.palacios
Rep: rptEstadoPresupuestoEgresos_FF

MUSEO DE ARTE CONTEMPORÁNEO DE SAN LUIS POTOSÍ
SAN LUIS POTOSÍ
Estado del Ejercicio del Presupuesto de Egresos por Fuente de Financiamiento Al 30/jun./2025

Fecha y hora de Impresión: 02/jul/2025 10:54 a. m.

Objeto del Gasto	Unidad Administrativa	Aprobado	Ampliaciones / (Reducciones)	Presupuesto Vigente	Comprometido	Presupuesto Disponible para Comprometer	Devengado	Comprometid o No Devengado	Presupuesto Sin Devengar	Ejercido	Pagado	Cuentas por Pagar Deuda
984152 Ingresos Propios 2025												
2000	MATERIALES Y SUMINISTROS	\$45,500.00	-\$2,098.00	\$43,402.00	\$14,176.17	\$29,226.83	\$14,176.17	\$0.00	\$29,226.83	\$14,176.17	\$14,176.17	\$0.00
2100	MATERIALES DE ADMINISTRACIÓN, EMISIÓN DE DOC	\$13,000.00	-\$1,500.00	\$11,500.00	\$4,989.80	\$6,511.20	\$4,989.80	\$0.00	\$6,511.20	\$4,989.80	\$4,989.80	\$0.00
2110	Materiales, útiles y equipos menores de oficina	\$5,000.00	-\$500.00	\$4,500.00	\$2,260.47	\$2,239.53	\$2,260.47	\$0.00	\$2,239.53	\$2,260.47	\$2,260.47	\$0.00
2111	Materiales, útiles y equipos menores de oficina	\$5,000.00	-\$500.00	\$4,500.00	\$2,260.47	\$2,239.53	\$2,260.47	\$0.00	\$2,239.53	\$2,260.47	\$2,260.47	\$0.00
2140	Materiales, útiles y equipos menores de tecnologías de la	\$1,500.00	\$0.00	\$1,500.00	\$1,453.35	\$46.65	\$1,453.35	\$0.00	\$46.65	\$1,453.35	\$1,453.35	\$0.00
2141	Materiales, útiles y equipos menores de tecnologías de la	\$1,500.00	\$0.00	\$1,500.00	\$1,453.35	\$46.65	\$1,453.35	\$0.00	\$46.65	\$1,453.35	\$1,453.35	\$0.00
2160	Material de limpieza	\$6,500.00	-\$1,000.00	\$5,500.00	\$1,274.98	\$4,225.02	\$1,274.98	\$0.00	\$4,225.02	\$1,274.98	\$1,274.98	\$0.00
2161	Material de limpieza	\$6,500.00	-\$1,000.00	\$5,500.00	\$1,274.98	\$4,225.02	\$1,274.98	\$0.00	\$4,225.02	\$1,274.98	\$1,274.98	\$0.00
2200	ALIMENTOS Y UTENSILIOS	\$8,000.00	\$0.00	\$8,000.00	\$2,752.82	\$5,247.18	\$2,752.82	\$0.00	\$5,247.18	\$2,752.82	\$2,752.82	\$0.00
2210	Productos alimenticios para personas	\$5,000.00	\$0.00	\$5,000.00	\$1,902.72	\$3,097.28	\$1,902.72	\$0.00	\$3,097.28	\$1,902.72	\$1,902.72	\$0.00
2211	Productos alimenticios para personas	\$5,000.00	\$0.00	\$5,000.00	\$1,902.72	\$3,097.28	\$1,902.72	\$0.00	\$3,097.28	\$1,902.72	\$1,902.72	\$0.00
2230	Utensilios para el servicio de alimentación	\$3,000.00	\$0.00	\$3,000.00	\$850.10	\$2,149.90	\$850.10	\$0.00	\$2,149.90	\$850.10	\$850.10	\$0.00
2231	Utensilios para el servicio de alimentación	\$3,000.00	\$0.00	\$3,000.00	\$850.10	\$2,149.90	\$850.10	\$0.00	\$2,149.90	\$850.10	\$850.10	\$0.00
2400	MATERIALES Y ARTÍCULOS DE CONSTRUCCIÓN Y DE	\$8,500.00	-\$598.00	\$7,902.00	\$2,752.10	\$5,149.90	\$2,752.10	\$0.00	\$5,149.90	\$2,752.10	\$2,752.10	\$0.00
2440	Madera y productos de madera	\$2,500.00	-\$598.00	\$1,902.00	\$0.00	\$1,902.00	\$0.00	\$0.00	\$1,902.00	\$0.00	\$0.00	\$0.00
2441	Madera y productos de madera	\$2,500.00	-\$598.00	\$1,902.00	\$0.00	\$1,902.00	\$0.00	\$0.00	\$1,902.00	\$0.00	\$0.00	\$0.00
2460	Material eléctrico y electrónico	\$5,000.00	\$0.00	\$5,000.00	\$2,752.10	\$2,247.90	\$2,752.10	\$0.00	\$2,247.90	\$2,752.10	\$2,752.10	\$0.00
2461	Material eléctrico y electrónico	\$5,000.00	\$0.00	\$5,000.00	\$2,752.10	\$2,247.90	\$2,752.10	\$0.00	\$2,247.90	\$2,752.10	\$2,752.10	\$0.00
2490	Otros materiales y artículos de construcción y reparación	\$1,000.00	\$0.00	\$1,000.00	\$0.00	\$1,000.00	\$0.00	\$0.00	\$1,000.00	\$0.00	\$0.00	\$0.00
2491	Otros materiales y artículos de construcción y reparación	\$1,000.00	\$0.00	\$1,000.00	\$0.00	\$1,000.00	\$0.00	\$0.00	\$1,000.00	\$0.00	\$0.00	\$0.00
2500	PRODUCTOS QUÍMICOS, FARMACÉUTICOS Y DE LAB	\$6,000.00	\$0.00	\$6,000.00	\$2,739.00	\$3,261.00	\$2,739.00	\$0.00	\$3,261.00	\$2,739.00	\$2,739.00	\$0.00
2530	Medicinas y productos farmacéuticos	\$1,000.00	\$0.00	\$1,000.00	\$0.00	\$1,000.00	\$0.00	\$0.00	\$1,000.00	\$0.00	\$0.00	\$0.00
2531	Medicinas y productos farmacéuticos	\$1,000.00	\$0.00	\$1,000.00	\$0.00	\$1,000.00	\$0.00	\$0.00	\$1,000.00	\$0.00	\$0.00	\$0.00
2560	Fibras sintéticas, hules plásticos y derivados	\$5,000.00	\$0.00	\$5,000.00	\$2,739.00	\$2,261.00	\$2,739.00	\$0.00	\$2,261.00	\$2,739.00	\$2,739.00	\$0.00
2561	Fibras sintéticas, hules plásticos y derivados	\$5,000.00	\$0.00	\$5,000.00	\$2,739.00	\$2,261.00	\$2,739.00	\$0.00	\$2,261.00	\$2,739.00	\$2,739.00	\$0.00
2700	VESTUARIO, BLANCOS, PRENDAS DE PROTECCIÓN Y	\$2,000.00	\$0.00	\$2,000.00	\$20.75	\$1,979.25	\$20.75	\$0.00	\$1,979.25	\$20.75	\$20.75	\$0.00
2740	Productos textiles	\$2,000.00	\$0.00	\$2,000.00	\$20.75	\$1,979.25	\$20.75	\$0.00	\$1,979.25	\$20.75	\$20.75	\$0.00
2741	Productos textiles	\$2,000.00	\$0.00	\$2,000.00	\$20.75	\$1,979.25	\$20.75	\$0.00	\$1,979.25	\$20.75	\$20.75	\$0.00
2800	HERRAMIENTAS, REFACCIONES Y ACCESORIOS ME	\$8,000.00	\$0.00	\$8,000.00	\$921.70	\$7,078.30	\$921.70	\$0.00	\$7,078.30	\$921.70	\$921.70	\$0.00



Ucr: terencia pcaldas
Rep: rptEstadoPresupuestoEgresos_FF

MUSEO DE ARTE CONTEMPORÁNEO DE SAN LUIS POTOSÍ
SAN LUIS POTOSÍ
Estado del Ejercicio del Presupuesto de Egresos por Fuente de Financiamiento Al 30/jun./2025

Fecha y hora de Impresión 02/JUL/2025 10:54 a. m.

Unidad Administrativa	Objeto del Gasto	Aprobado	Ampliaciones / (Reducciones)	Presupuesto Vigente	Comprometido	Presupuesto Disponible para Comprometer	Devengado	Comprometid o No Devengado	Presupuesto Sin Devengar	Ejercido	Pagado	Cuentas por Pagar Deuda
2910	Herramientas menores	\$5,000.00	\$0.00	\$5,000.00	\$587.70	\$4,412.30	\$587.70	\$0.00	\$4,412.30	\$587.70	\$587.70	\$0.00
2911	Herramientas menores	\$5,000.00	\$0.00	\$5,000.00	\$587.70	\$4,412.30	\$587.70	\$0.00	\$4,412.30	\$587.70	\$587.70	\$0.00
2940	Refacciones y accesorios menores de equipo de cómput	\$3,000.00	\$0.00	\$3,000.00	\$334.00	\$2,666.00	\$334.00	\$0.00	\$2,666.00	\$334.00	\$334.00	\$0.00
2941	Refacciones y accesorios menores de equipo de cómput	\$3,000.00	\$0.00	\$3,000.00	\$334.00	\$2,666.00	\$334.00	\$0.00	\$2,666.00	\$334.00	\$334.00	\$0.00
3000	SERVICIOS GENERALES	\$118,880.00	\$2,098.00	\$120,978.00	\$87,488.98	\$33,489.04	\$87,488.98	\$0.00	\$33,489.04	\$87,488.98	\$87,488.98	\$0.00
3100	SERVICIOS BÁSICOS	\$4,880.00	\$13,976.44	\$18,856.44	\$17,087.44	\$879.00	\$17,087.44	\$0.00	\$879.00	\$17,087.44	\$17,087.44	\$0.00
3110	Energía eléctrica	\$0.00	\$13,976.44	\$13,976.44	\$13,976.44	\$0.00	\$13,976.44	\$0.00	\$0.00	\$13,976.44	\$13,976.44	\$0.00
3111	Energía eléctrica	\$0.00	\$13,976.44	\$13,976.44	\$13,976.44	\$0.00	\$13,976.44	\$0.00	\$0.00	\$13,976.44	\$13,976.44	\$0.00
3140	Telefonía tradicional	\$4,000.00	\$0.00	\$4,000.00	\$3,121.00	\$879.00	\$3,121.00	\$0.00	\$879.00	\$3,121.00	\$3,121.00	\$0.00
3141	Telefonía tradicional	\$4,000.00	\$0.00	\$4,000.00	\$3,121.00	\$879.00	\$3,121.00	\$0.00	\$879.00	\$3,121.00	\$3,121.00	\$0.00
3300	SERVICIOS PROFESIONALES, CIENTÍFICOS, TÉCNICO	\$24,880.00	\$890.00	\$25,770.00	\$8,218.41	\$16,971.59	\$8,218.41	\$0.00	\$16,971.59	\$8,218.41	\$8,218.41	\$0.00
3310	Servicios legales, de contabilidad, auditoría y relacionado	\$1,500.00	\$0.00	\$1,500.00	\$0.00	\$1,500.00	\$0.00	\$0.00	\$1,500.00	\$0.00	\$0.00	\$0.00
3311	Servicios legales, de contabilidad, auditoría y relacionado	\$1,500.00	\$0.00	\$1,500.00	\$0.00	\$1,500.00	\$0.00	\$0.00	\$1,500.00	\$0.00	\$0.00	\$0.00
3360	Servicios de apoyo administrativo, traducción, fotocopiad	\$7,000.00	\$0.00	\$7,000.00	\$6,517.52	\$482.48	\$6,517.52	\$0.00	\$482.48	\$6,517.52	\$6,517.52	\$0.00
3361	Servicios de apoyo administrativo, fotocopiado e impresió	\$7,000.00	\$0.00	\$7,000.00	\$6,517.52	\$482.48	\$6,517.52	\$0.00	\$482.48	\$6,517.52	\$6,517.52	\$0.00
3380	Servicios de vigilancia	\$0.00	\$690.00	\$690.00	\$690.00	\$0.00	\$690.00	\$0.00	\$0.00	\$690.00	\$690.00	\$0.00
3381	Servicios de vigilancia	\$0.00	\$690.00	\$690.00	\$690.00	\$0.00	\$690.00	\$0.00	\$0.00	\$690.00	\$690.00	\$0.00
3390	Servicios profesionales, científicos y técnicos integrales	\$16,000.00	\$0.00	\$16,000.00	\$1,010.89	\$14,989.11	\$1,010.89	\$0.00	\$14,989.11	\$1,010.89	\$1,010.89	\$0.00
3391	Servicios profesionales, científicos y técnicos integrales	\$16,000.00	\$0.00	\$16,000.00	\$1,010.89	\$14,989.11	\$1,010.89	\$0.00	\$14,989.11	\$1,010.89	\$1,010.89	\$0.00
3400	SERVICIOS FINANCIEROS, BANCARIOS Y COMERCIA	\$33,000.00	-\$11,378.44	\$21,621.56	\$8,016.36	\$13,605.20	\$8,016.36	\$0.00	\$13,605.20	\$8,016.36	\$8,016.36	\$0.00
3410	Servicios financieros y bancarios	\$3,000.00	\$0.00	\$3,000.00	\$122.61	\$2,877.39	\$122.61	\$0.00	\$2,877.39	\$122.61	\$122.61	\$0.00
3411	Servicios financieros y bancarios	\$3,000.00	\$0.00	\$3,000.00	\$122.61	\$2,877.39	\$122.61	\$0.00	\$2,877.39	\$122.61	\$122.61	\$0.00
3470	Fletes y maniobras	\$30,000.00	-\$11,378.44	\$18,621.56	\$7,893.75	\$10,727.81	\$7,893.75	\$0.00	\$10,727.81	\$7,893.75	\$7,893.75	\$0.00
3471	Fletes y maniobras	\$30,000.00	-\$11,378.44	\$18,621.56	\$7,893.75	\$10,727.81	\$7,893.75	\$0.00	\$10,727.81	\$7,893.75	\$7,893.75	\$0.00
3600	SERVICIOS DE INSTALACIÓN, REPARACIÓN, MANTEA	\$0.00	\$1,000.00	\$1,000.00	\$680.00	\$320.00	\$680.00	\$0.00	\$320.00	\$680.00	\$680.00	\$0.00
3620	Instalación, reparación y mantenimiento de mobiliario y ex	\$0.00	\$1,000.00	\$1,000.00	\$680.00	\$320.00	\$680.00	\$0.00	\$320.00	\$680.00	\$680.00	\$0.00
3621	Instalación, reparación y mantenimiento de mobiliario y ex	\$0.00	\$1,000.00	\$1,000.00	\$680.00	\$320.00	\$680.00	\$0.00	\$320.00	\$680.00	\$680.00	\$0.00
3800	SERVICIOS DE COMUNICACIÓN SOCIAL Y PUBLICIDA	\$2,500.00	\$2,000.00	\$4,500.00	\$870.28	\$3,629.72	\$870.28	\$0.00	\$3,629.72	\$870.28	\$870.28	\$0.00
3680	Servicio de creación y difusión de contenido exclusivame	\$2,500.00	\$2,000.00	\$4,500.00	\$870.28	\$3,629.72	\$870.28	\$0.00	\$3,629.72	\$870.28	\$870.28	\$0.00
3681	Servicio de creación y difusión de contenido exclusivame	\$2,500.00	\$2,000.00	\$4,500.00	\$870.28	\$3,629.72	\$870.28	\$0.00	\$3,629.72	\$870.28	\$870.28	\$0.00
3700	SERVICIOS DE TRASLADOS Y VIÁTICOS	\$8,000.00	-\$1,500.00	\$6,500.00	\$0.00	\$6,500.00	\$0.00	\$0.00	\$6,500.00	\$0.00	\$0.00	\$0.00



Usr: brvencas publicas
Rep: rptEstadoPresupuestoEgresos_FF

MUSEO DE ARTE CONTEMPORÁNEO DE SAN LUIS POTOSÍ
SAN LUIS POTOSÍ
Estado del Ejercicio del Presupuesto de Egresos por Fuente de Financiamiento Al 30/jun./2025

Fecha y 02/jun./2025
hora de Impresión 10:54 a. m.

Objeto del Gasto	Unidad Administrativa	Aprobado	Ampliaciones / (Reducciones)	Presupuesto Vigente	Comprometido	Presupuesto Disponible para Comprometer	Devengado	Comprometido o No Devengado	Presupuesto Sin Devengar	Ejercido	Pagado	Cuentas por Pagar Deuda
3720	Pasajes terrestres	\$3,000.00	-\$500.00	\$2,500.00	\$0.00	\$2,500.00	\$0.00	\$0.00	\$2,500.00	\$0.00	\$0.00	\$0.00
3721	Pasajes terrestres	\$3,000.00	-\$500.00	\$2,500.00	\$0.00	\$2,500.00	\$0.00	\$0.00	\$2,500.00	\$0.00	\$0.00	\$0.00
3750	Válidos en el país	\$5,000.00	-\$1,000.00	\$4,000.00	\$0.00	\$4,000.00	\$0.00	\$0.00	\$4,000.00	\$0.00	\$0.00	\$0.00
3751	Válidos en el país	\$5,000.00	-\$1,000.00	\$4,000.00	\$0.00	\$4,000.00	\$0.00	\$0.00	\$4,000.00	\$0.00	\$0.00	\$0.00
3800	SERVICIOS OFICIALES	\$37,590.00	-\$2,690.00	\$34,900.00	\$22,617.47	\$12,282.53	\$22,617.47	\$0.00	\$12,282.53	\$22,617.47	\$22,617.47	\$0.00
3840	Exposiciones	\$37,590.00	-\$2,690.00	\$34,900.00	\$22,617.47	\$12,282.53	\$22,617.47	\$0.00	\$12,282.53	\$22,617.47	\$22,617.47	\$0.00
3841	Exposiciones	\$27,500.00	-\$600.00	\$26,900.00	\$21,606.53	\$5,293.47	\$21,606.53	\$0.00	\$5,293.47	\$21,606.53	\$21,606.53	\$0.00
3843	Espectáculos culturales	\$10,000.00	-\$2,000.00	\$8,000.00	\$1,010.94	\$8,989.06	\$1,010.94	\$0.00	\$8,989.06	\$1,010.94	\$1,010.94	\$0.00
3900	OTROS SERVICIOS GENERALES	\$1,000.00	\$0.00	\$1,000.00	\$0.00	\$1,000.00	\$0.00	\$0.00	\$1,000.00	\$0.00	\$0.00	\$0.00
3990	Otros servicios generales	\$1,000.00	\$0.00	\$1,000.00	\$0.00	\$1,000.00	\$0.00	\$0.00	\$1,000.00	\$0.00	\$0.00	\$0.00
3991	Otros servicios generales	\$1,000.00	\$0.00	\$1,000.00	\$0.00	\$1,000.00	\$0.00	\$0.00	\$1,000.00	\$0.00	\$0.00	\$0.00
Ingresos Propios 2025		\$136,096.00	\$0.00	\$136,096.00	\$71,875.13	\$64,214.37	\$71,875.13	\$0.00	\$64,214.37	\$71,875.13	\$71,875.13	\$0.00
GO2024 Remanente Recurso Gastos de Operación 2024												
3000	SERVICIOS GENERALES	\$0.00	\$863.84	\$863.84	\$863.84	\$0.00	\$863.84	\$0.00	\$0.00	\$863.84	\$863.84	\$0.00
3400	SERVICIOS FINANCIEROS, BANCARIOS Y COMERCIA	\$0.00	\$863.84	\$863.84	\$863.84	\$0.00	\$863.84	\$0.00	\$0.00	\$863.84	\$863.84	\$0.00
3410	Servicios financieros y bancarios	\$0.00	\$863.84	\$863.84	\$863.84	\$0.00	\$863.84	\$0.00	\$0.00	\$863.84	\$863.84	\$0.00
3411	Servicios financieros y bancarios	\$0.00	\$863.84	\$863.84	\$863.84	\$0.00	\$863.84	\$0.00	\$0.00	\$863.84	\$863.84	\$0.00
Remanente Recurso Gastos de Opera		\$0.00	\$863.84	\$863.84	\$863.84	\$0.00	\$863.84	\$0.00	\$0.00	\$863.84	\$863.84	\$0.00
GO4152 Recurso Estatal Gastos de Operación 2025												
1000	SERVICIOS PERSONALES	\$2,648,720.00	\$0.00	\$2,648,720.00	\$2,648,720.00	\$0.00	\$828,000.00	\$1,820,720.00	\$1,820,720.00	\$828,000.00	\$828,000.00	\$0.00
1200	REMUNERACIONES AL PERSONAL DE CARÁCTER TR	\$2,648,720.00	\$0.00	\$2,648,720.00	\$2,648,720.00	\$0.00	\$828,000.00	\$1,820,720.00	\$1,820,720.00	\$828,000.00	\$828,000.00	\$0.00
1210	Honorarios asimilables a salarios	\$1,932,000.00	\$0.00	\$1,932,000.00	\$1,932,000.00	\$0.00	\$828,000.00	\$1,104,000.00	\$1,104,000.00	\$828,000.00	\$828,000.00	\$0.00
1211	Honorarios asimilables a salarios	\$1,932,000.00	\$0.00	\$1,932,000.00	\$1,932,000.00	\$0.00	\$828,000.00	\$1,104,000.00	\$1,104,000.00	\$828,000.00	\$828,000.00	\$0.00
1220	Sueldos base al personal eventual	\$716,720.00	\$0.00	\$716,720.00	\$716,720.00	\$0.00	\$0.00	\$716,720.00	\$716,720.00	\$0.00	\$0.00	\$0.00
1221	Sueldos base al personal eventual	\$716,720.00	\$0.00	\$716,720.00	\$716,720.00	\$0.00	\$0.00	\$716,720.00	\$716,720.00	\$0.00	\$0.00	\$0.00
2000	MATERIALES Y SUMINISTROS	\$16,000.00	\$10,000.00	\$26,000.00	\$7,536.00	\$17,464.00	\$7,536.00	\$0.00	\$17,464.00	\$7,536.00	\$7,536.00	\$0.00
2100	MATERIALES DE ADMINISTRACIÓN, EMISIÓN DE DOC	\$4,000.00	\$7,000.00	\$11,000.00	\$4,504.96	\$6,495.04	\$4,504.96	\$0.00	\$6,495.04	\$4,504.96	\$4,504.96	\$0.00
2110	Materiales, útiles y equipos menores de oficina	\$2,000.00	\$0.00	\$2,000.00	\$859.05	\$1,140.95	\$859.05	\$0.00	\$1,140.95	\$859.05	\$859.05	\$0.00
2111	Materiales, útiles y equipos menores de oficina	\$2,000.00	\$0.00	\$2,000.00	\$859.05	\$1,140.95	\$859.05	\$0.00	\$1,140.95	\$859.05	\$859.05	\$0.00



Ucr: tecnica.practico
Rep: rptEstadoPresupuestoEgresos_FF

MUSEO DE ARTE CONTEMPORÁNEO DE SAN LUIS POTOSÍ
SAN LUIS POTOSÍ
Estado del Ejercicio del Presupuesto de Egresos por Fuente de Financiamiento Al 30/jun./2025

Fecha y hora de Impresión | 02/jul/2025
10:54 a. m.

Objeto del Gasto	Unidad Administrativa	Aprobado	Ampliaciones / (Reducciones)	Presupuesto Vigente	Comprometido	Presupuesto Disponible para Comprometer	Devengado	Comprometido o No Devengado	Presupuesto Sin Devengar	Ejercido	Pagado	Cuentas por Pagar Deuda
2120	Materiales y útiles de impresión y reproducción	\$1,000.00	\$0.00	\$1,000.00	\$0.00	\$1,000.00	\$0.00	\$0.00	\$1,000.00	\$0.00	\$0.00	\$0.00
2121	Materiales y útiles de impresión y reproducción	\$1,000.00	\$0.00	\$1,000.00	\$0.00	\$1,000.00	\$0.00	\$0.00	\$1,000.00	\$0.00	\$0.00	\$0.00
2160	Material de limpieza	\$1,000.00	\$7,000.00	\$8,000.00	\$3,645.91	\$4,354.09	\$3,645.91	\$0.00	\$4,354.09	\$3,645.91	\$3,645.91	\$0.00
2161	Material de limpieza	\$1,000.00	\$7,000.00	\$8,000.00	\$3,645.91	\$4,354.09	\$3,645.91	\$0.00	\$4,354.09	\$3,645.91	\$3,645.91	\$0.00
2200	ALIMENTOS Y UTENSILIOS	\$3,500.00	\$0.00	\$3,500.00	\$1,166.64	\$2,343.36	\$1,166.64	\$0.00	\$2,343.36	\$1,166.64	\$1,166.64	\$0.00
2210	Productos alimenticios para personas	\$2,000.00	\$0.00	\$2,000.00	\$867.66	\$1,132.34	\$867.66	\$0.00	\$1,132.34	\$867.66	\$867.66	\$0.00
2211	Productos alimenticios para personas	\$2,000.00	\$0.00	\$2,000.00	\$867.66	\$1,132.34	\$867.66	\$0.00	\$1,132.34	\$867.66	\$867.66	\$0.00
2230	Utensilios para el servicio de alimentación	\$1,500.00	\$0.00	\$1,500.00	\$288.98	\$1,211.02	\$288.98	\$0.00	\$1,211.02	\$288.98	\$288.98	\$0.00
2231	Utensilios para el servicio de alimentación	\$1,500.00	\$0.00	\$1,500.00	\$288.98	\$1,211.02	\$288.98	\$0.00	\$1,211.02	\$288.98	\$288.98	\$0.00
2400	MATERIALES Y ARTÍCULOS DE CONSTRUCCIÓN Y DE	\$4,000.00	\$0.00	\$4,000.00	\$0.00	\$4,000.00	\$0.00	\$0.00	\$4,000.00	\$0.00	\$0.00	\$0.00
2440	Madera y productos de madera	\$1,000.00	\$0.00	\$1,000.00	\$0.00	\$1,000.00	\$0.00	\$0.00	\$1,000.00	\$0.00	\$0.00	\$0.00
2441	Madera y productos de madera	\$1,000.00	\$0.00	\$1,000.00	\$0.00	\$1,000.00	\$0.00	\$0.00	\$1,000.00	\$0.00	\$0.00	\$0.00
2460	Material eléctrico y electrónico	\$3,000.00	\$500.00	\$3,500.00	\$0.00	\$3,500.00	\$0.00	\$0.00	\$3,500.00	\$0.00	\$0.00	\$0.00
2461	Material eléctrico y electrónico	\$3,000.00	\$500.00	\$3,500.00	\$0.00	\$3,500.00	\$0.00	\$0.00	\$3,500.00	\$0.00	\$0.00	\$0.00
2500	PRODUCTOS QUÍMICOS, FARMACÉUTICOS Y DE LAB.	\$1,000.00	\$0.00	\$1,000.00	\$0.00	\$1,000.00	\$0.00	\$0.00	\$1,000.00	\$0.00	\$0.00	\$0.00
2560	Fibras sintéticas, hules, plásticos y derivados	\$1,000.00	\$0.00	\$1,000.00	\$0.00	\$1,000.00	\$0.00	\$0.00	\$1,000.00	\$0.00	\$0.00	\$0.00
2561	Fibras sintéticas, hules, plásticos y derivados	\$1,000.00	\$0.00	\$1,000.00	\$0.00	\$1,000.00	\$0.00	\$0.00	\$1,000.00	\$0.00	\$0.00	\$0.00
2700	VESTUARIO, BLANCOS, PRENDAS DE PROTECCIÓN Y	\$1,000.00	\$1,500.00	\$2,500.00	\$1,874.40	\$625.60	\$1,874.40	\$0.00	\$625.60	\$1,874.40	\$1,874.40	\$0.00
2740	Productos textiles	\$1,000.00	\$1,500.00	\$2,500.00	\$1,874.40	\$625.60	\$1,874.40	\$0.00	\$625.60	\$1,874.40	\$1,874.40	\$0.00
2741	Productos textiles	\$1,000.00	\$1,500.00	\$2,500.00	\$1,874.40	\$625.60	\$1,874.40	\$0.00	\$625.60	\$1,874.40	\$1,874.40	\$0.00
2800	HERRAMIENTAS, REFACCIONES Y ACCESORIOS MEN	\$1,500.00	\$1,000.00	\$2,500.00	\$0.00	\$2,500.00	\$0.00	\$0.00	\$2,500.00	\$0.00	\$0.00	\$0.00
2910	Herramientas menores	\$1,500.00	\$1,000.00	\$2,500.00	\$0.00	\$2,500.00	\$0.00	\$0.00	\$2,500.00	\$0.00	\$0.00	\$0.00
2911	Herramientas menores	\$1,500.00	\$1,000.00	\$2,500.00	\$0.00	\$2,500.00	\$0.00	\$0.00	\$2,500.00	\$0.00	\$0.00	\$0.00
3000	SERVICIOS GENERALES	\$375,488.28	-\$10,000.00	\$365,488.28	\$117,977.06	\$247,521.22	\$117,977.06	\$0.00	\$247,521.22	\$117,977.06	\$117,977.06	\$0.00
3100	SERVICIOS BÁSICOS	\$89,000.00	-\$5,000.00	\$84,000.00	\$34,724.56	\$49,275.44	\$34,724.56	\$0.00	\$49,275.44	\$34,724.56	\$34,724.56	\$0.00
3110	Energía eléctrica	\$70,000.00	-\$5,000.00	\$64,000.00	\$29,417.56	\$34,582.44	\$29,417.56	\$0.00	\$34,582.44	\$29,417.56	\$29,417.56	\$0.00
3111	Energía eléctrica	\$70,000.00	-\$5,000.00	\$64,000.00	\$29,417.56	\$34,582.44	\$29,417.56	\$0.00	\$34,582.44	\$29,417.56	\$29,417.56	\$0.00
3130	Agua	\$5,000.00	\$1,000.00	\$6,000.00	\$3,227.00	\$2,773.00	\$3,227.00	\$0.00	\$2,773.00	\$3,227.00	\$3,227.00	\$0.00
3131	Agua	\$5,000.00	\$1,000.00	\$6,000.00	\$3,227.00	\$2,773.00	\$3,227.00	\$0.00	\$2,773.00	\$3,227.00	\$3,227.00	\$0.00
3140	Telefonía tradicional	\$14,000.00	\$0.00	\$14,000.00	\$2,080.00	\$11,920.00	\$2,080.00	\$0.00	\$11,920.00	\$2,080.00	\$2,080.00	\$0.00
3141	Telefonía tradicional	\$14,000.00	\$0.00	\$14,000.00	\$2,080.00	\$11,920.00	\$2,080.00	\$0.00	\$11,920.00	\$2,080.00	\$2,080.00	\$0.00



Ucr: tecnica proyecto
Rep: rptEstadoPresupuestoEgresos_FF

MUSEO DE ARTE CONTEMPORÁNEO DE SAN LUIS POTOSÍ
SAN LUIS POTOSÍ
Estado del Ejercicio del Presupuesto de Egresos por Fuente de Financiamiento Al 30/jun/2025

Fecha y hora de Impresión | 02/jul/2025
10:54 a. m.

Unidad Administrativa	Objeto del Gasto	Aprobado	Ampliaciones / (Reducciones)	Presupuesto Vigente	Comprometido	Presupuesto Disponible para Comprometer	Devengado	Comprometido o No Devengado	Presupuesto Sin Devengar	Ejercido	Pagado	Cuentas por Pagar Deuda
3300	SERVICIOS PROFESIONALES, CIENTÍFICOS, TÉCNICO	\$17,280.00	\$0.00	\$17,280.00	\$4,630.00	\$12,750.00	\$4,630.00	\$0.00	\$12,750.00	\$4,630.00	\$4,630.00	\$0.00
3310	Servicios legales, de contabilidad, auditoría y relacionado	\$2,000.00	\$0.00	\$2,000.00	\$1,080.00	\$920.00	\$1,080.00	\$0.00	\$920.00	\$1,080.00	\$1,080.00	\$0.00
3311	Servicios legales, de contabilidad, auditoría y relacionado	\$2,000.00	\$0.00	\$2,000.00	\$1,080.00	\$920.00	\$1,080.00	\$0.00	\$920.00	\$1,080.00	\$1,080.00	\$0.00
3360	Servicios de apoyo administrativo, traducción, fotocopiado	\$5,000.00	\$0.00	\$5,000.00	\$0.00	\$5,000.00	\$0.00	\$0.00	\$5,000.00	\$0.00	\$0.00	\$0.00
3361	Servicios de apoyo administrativo, fotocopiado e impresió	\$5,000.00	\$0.00	\$5,000.00	\$0.00	\$5,000.00	\$0.00	\$0.00	\$5,000.00	\$0.00	\$0.00	\$0.00
3360	Servicios de vigilancia	\$8,280.00	\$0.00	\$8,280.00	\$3,450.00	\$4,830.00	\$3,450.00	\$0.00	\$4,830.00	\$3,450.00	\$3,450.00	\$0.00
3361	Servicios de vigilancia	\$8,280.00	\$0.00	\$8,280.00	\$3,450.00	\$4,830.00	\$3,450.00	\$0.00	\$4,830.00	\$3,450.00	\$3,450.00	\$0.00
3380	Servicios profesionales, científicos y técnicos integrales	\$2,000.00	\$0.00	\$2,000.00	\$0.00	\$2,000.00	\$0.00	\$0.00	\$2,000.00	\$0.00	\$0.00	\$0.00
3381	Servicios profesionales, científicos y técnicos integrales	\$2,000.00	\$0.00	\$2,000.00	\$0.00	\$2,000.00	\$0.00	\$0.00	\$2,000.00	\$0.00	\$0.00	\$0.00
3400	SERVICIOS FINANCIEROS, BANCARIOS Y COMERCIA	\$24,000.00	\$22,500.00	\$46,500.00	\$38,518.50	\$7,981.50	\$38,518.50	\$0.00	\$7,981.50	\$38,518.50	\$38,518.50	\$0.00
3410	Servicios financieros y bancarios	\$4,000.00	\$0.00	\$4,000.00	\$2,332.25	\$1,667.75	\$2,332.25	\$0.00	\$1,667.75	\$2,332.25	\$2,332.25	\$0.00
3411	Servicios financieros y bancarios	\$4,000.00	\$0.00	\$4,000.00	\$2,332.25	\$1,667.75	\$2,332.25	\$0.00	\$1,667.75	\$2,332.25	\$2,332.25	\$0.00
3460	Almacenaje, envase y embalaje	\$5,000.00	\$0.00	\$5,000.00	\$0.00	\$5,000.00	\$0.00	\$0.00	\$5,000.00	\$0.00	\$0.00	\$0.00
3461	Almacenaje, envase y embalaje	\$5,000.00	\$0.00	\$5,000.00	\$0.00	\$5,000.00	\$0.00	\$0.00	\$5,000.00	\$0.00	\$0.00	\$0.00
3470	Fletes y maniobras	\$15,000.00	\$22,500.00	\$37,500.00	\$36,186.25	\$1,313.75	\$36,186.25	\$0.00	\$1,313.75	\$36,186.25	\$36,186.25	\$0.00
3471	Fletes y maniobras	\$15,000.00	\$22,500.00	\$37,500.00	\$36,186.25	\$1,313.75	\$36,186.25	\$0.00	\$1,313.75	\$36,186.25	\$36,186.25	\$0.00
3500	SERVICIOS DE INSTALACIÓN, REPARACIÓN, MANTE	\$15,000.00	\$0.00	\$15,000.00	\$0.00	\$15,000.00	\$0.00	\$0.00	\$15,000.00	\$0.00	\$0.00	\$0.00
3510	Conservación y mantenimiento menor de inmuebles	\$15,000.00	\$0.00	\$15,000.00	\$0.00	\$15,000.00	\$0.00	\$0.00	\$15,000.00	\$0.00	\$0.00	\$0.00
3511	Conservación y mantenimiento menor de inmuebles	\$15,000.00	\$0.00	\$15,000.00	\$0.00	\$15,000.00	\$0.00	\$0.00	\$15,000.00	\$0.00	\$0.00	\$0.00
3600	SERVICIOS DE COMUNICACIÓN SOCIAL Y PUBLICIDA	\$6,000.00	\$0.00	\$6,000.00	\$0.00	\$6,000.00	\$0.00	\$0.00	\$6,000.00	\$0.00	\$0.00	\$0.00
3640	Servicios de revelado de fotografías	\$6,000.00	\$0.00	\$6,000.00	\$0.00	\$6,000.00	\$0.00	\$0.00	\$6,000.00	\$0.00	\$0.00	\$0.00
3641	Servicios de revelado de fotografías	\$6,000.00	\$0.00	\$6,000.00	\$0.00	\$6,000.00	\$0.00	\$0.00	\$6,000.00	\$0.00	\$0.00	\$0.00
3700	SERVICIOS DE TRASLADOS Y VIÁTICOS	\$5,000.00	\$0.00	\$5,000.00	\$0.00	\$5,000.00	\$0.00	\$0.00	\$5,000.00	\$0.00	\$0.00	\$0.00
3720	Pasajes terrestres	\$2,000.00	\$0.00	\$2,000.00	\$0.00	\$2,000.00	\$0.00	\$0.00	\$2,000.00	\$0.00	\$0.00	\$0.00
3721	Pasajes terrestres	\$2,000.00	\$0.00	\$2,000.00	\$0.00	\$2,000.00	\$0.00	\$0.00	\$2,000.00	\$0.00	\$0.00	\$0.00
3750	Viáticos en el país	\$3,000.00	\$0.00	\$3,000.00	\$0.00	\$3,000.00	\$0.00	\$0.00	\$3,000.00	\$0.00	\$0.00	\$0.00
3751	Viáticos en el país	\$3,000.00	\$0.00	\$3,000.00	\$0.00	\$3,000.00	\$0.00	\$0.00	\$3,000.00	\$0.00	\$0.00	\$0.00
3800	SERVICIOS OFICIALES	\$214,218.28	-\$27,500.00	\$186,718.28	\$37,408.00	\$149,310.28	\$37,408.00	\$0.00	\$149,310.28	\$37,408.00	\$37,408.00	\$0.00
3840	Exposiciones	\$214,218.28	-\$27,500.00	\$186,718.28	\$37,408.00	\$149,310.28	\$37,408.00	\$0.00	\$149,310.28	\$37,408.00	\$37,408.00	\$0.00
3841	Exposiciones	\$184,218.28	-\$27,500.00	\$156,718.28	\$37,408.00	\$129,310.28	\$37,408.00	\$0.00	\$129,310.28	\$37,408.00	\$37,408.00	\$0.00
3843	Espectáculos culturales	\$20,000.00	\$0.00	\$20,000.00	\$0.00	\$20,000.00	\$0.00	\$0.00	\$20,000.00	\$0.00	\$0.00	\$0.00



Us: berenice palacios
Rep: rptEstadoPresupuestoEgresos_FF

MUSEO DE ARTE CONTEMPORÁNEO DE SAN LUIS POTOSÍ
SAN LUIS POTOSÍ
Estado del Ejercicio del Presupuesto de Egresos por Fuente de Financiamiento Al 30/jun/2025

Fecha y 02/jul/2025
hora de Impresión 10:54 a. m.

Unidad Administrativa	Objeto del Gasto	Aprobado	Ampliaciones / (Reducciones)	Presupuesto Vigente	Comprometido	Presupuesto Disponible para Comprometer	Devengado	Comprometido o No Devengado	Presupuesto Sin Devengar	Ejercido	Pagado	Cuentas por Pagar Deuda
3900	OTROS SERVICIOS GENERALES	\$6,000.00	\$0.00	\$6,000.00	\$2,796.00	\$2,204.00	\$2,796.00	\$0.00	\$2,204.00	\$2,796.00	\$2,796.00	\$0.00
3950	Penas, multas, accesorios y actualizaciones	\$5,000.00	\$0.00	\$5,000.00	\$2,796.00	\$2,204.00	\$2,796.00	\$0.00	\$2,204.00	\$2,796.00	\$2,796.00	\$0.00
3951	Penas, multas, accesorios y actualizaciones	\$5,000.00	\$0.00	\$5,000.00	\$2,796.00	\$2,204.00	\$2,796.00	\$0.00	\$2,204.00	\$2,796.00	\$2,796.00	\$0.00
Recurso Estatal Gastos de Operación		\$5,939,216.26	\$0.00	\$5,939,216.26	\$2,774,233.06	\$264,965.22	\$933,313.06	\$1,826,720.00	\$2,083,765.22	\$933,313.06	\$933,313.06	\$0.00
RI2024 Remanente Ingresos Propios 2024												
2000	MATERIALES Y SUMINISTROS	\$0.00	\$3,232.66	\$3,232.66	\$3,232.16	\$0.50	\$3,232.16	\$0.00	\$0.50	\$3,232.16	\$3,232.16	\$0.00
2100	MATERIALES DE ADMINISTRACIÓN, EMISIÓN DE DOC	\$0.00	\$2,893.16	\$2,893.16	\$2,893.16	\$0.00	\$2,893.16	\$0.00	\$0.00	\$2,893.16	\$2,893.16	\$0.00
2110	Materiales, útiles y equipos menores de oficina	\$0.00	\$679.51	\$679.51	\$679.51	\$0.00	\$679.51	\$0.00	\$0.00	\$679.51	\$679.51	\$0.00
2111	Materiales, útiles y equipos menores de oficina	\$0.00	\$679.51	\$679.51	\$679.51	\$0.00	\$679.51	\$0.00	\$0.00	\$679.51	\$679.51	\$0.00
2140	Materiales, útiles y equipos menores de tecnologías de la	\$0.00	\$643.65	\$643.65	\$643.65	\$0.00	\$643.65	\$0.00	\$0.00	\$643.65	\$643.65	\$0.00
2141	Materiales, útiles y equipos menores de tecnologías de la	\$0.00	\$643.65	\$643.65	\$643.65	\$0.00	\$643.65	\$0.00	\$0.00	\$643.65	\$643.65	\$0.00
2160	Material de limpieza	\$0.00	\$1,570.00	\$1,570.00	\$1,570.00	\$0.00	\$1,570.00	\$0.00	\$0.00	\$1,570.00	\$1,570.00	\$0.00
2161	Material de limpieza	\$0.00	\$1,570.00	\$1,570.00	\$1,570.00	\$0.00	\$1,570.00	\$0.00	\$0.00	\$1,570.00	\$1,570.00	\$0.00
2200	ALIMENTOS Y UTENSILIOS	\$0.00	\$174.00	\$174.00	\$174.00	\$0.00	\$174.00	\$0.00	\$0.00	\$174.00	\$174.00	\$0.00
2210	Productos alimenticios para personas	\$0.00	\$174.00	\$174.00	\$174.00	\$0.00	\$174.00	\$0.00	\$0.00	\$174.00	\$174.00	\$0.00
2211	Productos alimenticios para personas	\$0.00	\$174.00	\$174.00	\$174.00	\$0.00	\$174.00	\$0.00	\$0.00	\$174.00	\$174.00	\$0.00
2900	HERRAMIENTAS, REFACCIONES Y ACCESORIOS ME	\$0.00	\$165.50	\$165.50	\$165.00	\$0.50	\$165.00	\$0.00	\$0.50	\$165.00	\$165.00	\$0.00
2910	Herramientas menores	\$0.00	\$165.50	\$165.50	\$165.00	\$0.50	\$165.00	\$0.00	\$0.50	\$165.00	\$165.00	\$0.00
2911	Herramientas menores	\$0.00	\$165.50	\$165.50	\$165.00	\$0.50	\$165.00	\$0.00	\$0.50	\$165.00	\$165.00	\$0.00
3000	SERVICIOS GENERALES	\$0.00	\$4,848.79	\$4,848.70	\$4,848.65	\$0.05	\$4,848.65	\$0.00	\$0.05	\$4,848.65	\$4,848.65	\$0.00
3100	SERVICIOS BÁSICOS	\$0.00	\$2,308.61	\$2,308.61	\$2,308.61	\$0.00	\$2,308.61	\$0.00	\$0.00	\$2,308.61	\$2,308.61	\$0.00
3140	Telefonía tradicional	\$0.00	\$2,308.61	\$2,308.61	\$2,308.61	\$0.00	\$2,308.61	\$0.00	\$0.00	\$2,308.61	\$2,308.61	\$0.00
3141	Telefonía tradicional	\$0.00	\$2,308.61	\$2,308.61	\$2,308.61	\$0.00	\$2,308.61	\$0.00	\$0.00	\$2,308.61	\$2,308.61	\$0.00
3400	SERVICIOS FINANCIEROS, BANCARIOS Y COMERCIA	\$0.00	\$1,940.09	\$1,940.09	\$1,940.04	\$0.05	\$1,940.04	\$0.00	\$0.05	\$1,940.04	\$1,940.04	\$0.00
3410	Servicios financieros y bancarios	\$0.00	\$1,940.09	\$1,940.09	\$1,940.04	\$0.05	\$1,940.04	\$0.00	\$0.05	\$1,940.04	\$1,940.04	\$0.00
3411	Servicios financieros y bancarios	\$0.00	\$1,940.09	\$1,940.09	\$1,940.04	\$0.05	\$1,940.04	\$0.00	\$0.05	\$1,940.04	\$1,940.04	\$0.00
3600	SERVICIOS DE INSTALACIÓN, REPARACIÓN, MANTE	\$0.00	\$500.00	\$500.00	\$500.00	\$0.00	\$500.00	\$0.00	\$0.00	\$500.00	\$500.00	\$0.00
3520	Instalación, reparación y mantenimiento de mobiliario y e	\$0.00	\$500.00	\$500.00	\$500.00	\$0.00	\$500.00	\$0.00	\$0.00	\$500.00	\$500.00	\$0.00
3521	Instalación, reparación y mantenimiento de mobiliario y e	\$0.00	\$500.00	\$500.00	\$500.00	\$0.00	\$500.00	\$0.00	\$0.00	\$500.00	\$500.00	\$0.00
3700	SERVICIOS DE TRASLADOS Y VIÁTICOS	\$0.00	\$100.00	\$100.00	\$100.00	\$0.00	\$100.00	\$0.00	\$0.00	\$100.00	\$100.00	\$0.00




Us: berenice palacios
Rep: rptEstadoPresupuestoEgresos_FF

MUSEO DE ARTE CONTEMPORÁNEO DE SAN LUIS POTOSÍ
SAN LUIS POTOSÍ
Estado del Ejercicio del Presupuesto de Egresos por Fuente de Financiamiento Al 30/Jun./2025

Fecha y hora de Impresión | 02/JUL/2025 10:54 a. m.

Unidad Administrativa Objeto del Gasto	Aprobado	Ampliaciones / (Reducciones)	Presupuesto Vigente	Comprometido	Presupuesto Disponible para Comprometer	Devengado	Comprometido o No Devengado	Presupuesto Sin Devengar	Ejercido	Pagado	Cuentas por Pagar Deuda
3720 Pasajes te restros	\$0.00	\$100.00	\$100.00	\$100.00	\$0.00	\$100.00	\$0.00	\$0.00	\$100.00	\$100.00	\$0.00
3721 Pasajes te restros	\$0.00	\$100.00	\$100.00	\$100.00	\$0.00	\$100.00	\$0.00	\$0.00	\$100.00	\$100.00	\$0.00
Remanente Ingresos Propios 2024	\$0.00	\$8,081.36	\$8,081.36	\$8,080.81	\$0.55	\$8,080.81	\$0.00	\$0.55	\$8,080.81	\$8,080.81	\$0.00
Total Final	\$3,185,386.28	\$8,381.36	\$3,204,251.48	\$2,854,852.64	\$349,400.84	\$1,034,132.84	\$1,820,286.00	\$2,170,120.84	\$1,034,132.84	\$1,034,132.84	\$0.00


 NADIA BERENICE GARZA RAMIREZ
 DIRECTORA GENERAL MUSEO DE ARTE CONTEMPORANEO


 BERENICE PALACIOS MACIAS
 CONTABILIDAD MUSEO DE ARTE CONTEMPORANEO



MUSEO DE ARTE CONTEMPORÁNEO DE SAN LUIS POTOSÍ

SAN LUIS POTOSÍ

Gasto por Categoría Programática

Del 01/ene./2025 Al 30/jun./2025

(Cifras en Pesos)

Usu: berenice pelacios

Rep: rptEstadoPresupuestoEgresos_PC

Fecha y 02/jul./2025

hora de Impresión 10:55 a. m.

Concepto	Egresos					Subejercicio
	Aprobado	Ampliaciones / (Reducciones)	Modificado	Devengado	Pagado	
Programas						
Subsidios: Sector Social y Privado o Entidades Federativas y Municipios						
Sujetos a Reglas de Operación	\$0.00	\$0.00	\$0.00	\$0.00	\$0.00	\$0.00
Otros Subsidios	\$0.00	\$0.00	\$0.00	\$0.00	\$0.00	\$0.00
Desempeño de las Funciones						
Prestación de Servicios Públicos	\$0.00	\$0.00	\$0.00	\$0.00	\$0.00	\$0.00
Provisión de Bienes Públicos	\$0.00	\$0.00	\$0.00	\$0.00	\$0.00	\$0.00
Planeación, seguimiento y evaluación de políticas públicas	\$0.00	\$0.00	\$0.00	\$0.00	\$0.00	\$0.00
Promoción y fomento	\$3,195,308.28	\$8,945.20	\$3,204,253.48	\$1,034,132.84	\$1,034,132.84	\$2,170,120.64
Regulación y supervisión	\$0.00	\$0.00	\$0.00	\$0.00	\$0.00	\$0.00
Funciones de las Fuerzas Armadas (Únicamente Gobierno Federal)	\$0.00	\$0.00	\$0.00	\$0.00	\$0.00	\$0.00
Específicos	\$0.00	\$0.00	\$0.00	\$0.00	\$0.00	\$0.00
Proyectos de Inversión	\$0.00	\$0.00	\$0.00	\$0.00	\$0.00	\$0.00
Administrativos y de Apoyo						
Apoyo al proceso presupuestario y para mejorar la eficiencia institucional	\$0.00	\$0.00	\$0.00	\$0.00	\$0.00	\$0.00
Apoyo a la función pública y al mejoramiento de la gestión	\$0.00	\$0.00	\$0.00	\$0.00	\$0.00	\$0.00
Operaciones ajenas	\$0.00	\$0.00	\$0.00	\$0.00	\$0.00	\$0.00
Compromisos						
Obligaciones de cumplimiento de resolución jurisdiccional	\$0.00	\$0.00	\$0.00	\$0.00	\$0.00	\$0.00
Desastres Naturales	\$0.00	\$0.00	\$0.00	\$0.00	\$0.00	\$0.00
Obligaciones						
Pensiones y jubilaciones	\$0.00	\$0.00	\$0.00	\$0.00	\$0.00	\$0.00
Aportaciones a la seguridad social	\$0.00	\$0.00	\$0.00	\$0.00	\$0.00	\$0.00
Aportaciones a fondos de estabilización	\$0.00	\$0.00	\$0.00	\$0.00	\$0.00	\$0.00
Aportaciones a fondos de inversión y reestructura de pensiones	\$0.00	\$0.00	\$0.00	\$0.00	\$0.00	\$0.00
Programas de Gasto Federalizado (Gobierno Federal)						



MUSEO DE ARTE CONTEMPORÁNEO DE SAN LUIS POTOSÍ
SAN LUIS POTOSÍ

Gasto por Categoría Programática
Del 01/ene./2025 Al 30/jun./2025
 (Cifras en Pesos)

Usu: berenice palacios
 Rep: rptEstadoPresupuestoEgresos_PC

Fecha y hora de Impresión | 02/jul./2025
 10:55 a. m.

Concepto	Egresos					Subejercicio
	Aprobado	Ampliaciones / (Reducciones)	Modificado	Devengado	Pagado	
Programas						
Gasto Federalizado	\$0.00	\$0.00	\$0.00	\$0.00	\$0.00	\$0.00
Participaciones a entidades federativas y municipios	\$0.00	\$0.00	\$0.00	\$0.00	\$0.00	\$0.00
Costo financiero, deuda o apoyos a deudores y ahorradores de la banca	\$0.00	\$0.00	\$0.00	\$0.00	\$0.00	\$0.00
Adeudos de ejercicios fiscales anteriores	\$0.00	\$0.00	\$0.00	\$0.00	\$0.00	\$0.00
Total del Egreso	\$3,195,308.28	\$8,945.20	\$3,204,253.48	\$1,034,132.84	\$1,034,132.84	\$2,170,120.84



 NADIA BERENICE GARZA RAMIREZ
 DIRECTORA GENERAL MUSEO DE ARTE CONTEMPORANEO



 BERENICE PALACIOS MACIAS
 CONTABILIDAD MUSEO DE ARTE CONTEMPORANEO



MUSEO DE ARTE CONTEMPORÁNEO DE SAN LUIS POTOSÍ
MUSEO DE ARTE CONTEMPORÁNEO DE SAN LUIS POTOSÍ
PERIODO 2025

**MUSEO DE ARTE CONTEMPORÁNEO DE SAN LUIS POTOSÍ
PERIODO 2025**

Por este medio se informa que el Museo de Arte Contemporáneo de San Luis Potosí a la fecha **No genera Programas y Proyectos de Inversión.**

ATENTAMENTE

**NADIA BERENICE GARZA RAMIREZ
DIRECTORA GENERAL
MUSEO DE ARTE CONTEMPORÁNEO**

**C.P. BERENICE PALACIOS MACÍAS
CONTABILIDAD
MUSEO DE ARTE CONTEMPORÁNEO**



MUSEO DE ARTE CONTEMPORÁNEO DE SAN LUIS POTOSÍ
SAN LUIS POTOSÍ

Informe sobre Pasivos Contingentes
al 30/jun./2025

Usu: berenice palacios
Rep: rptPasivosContingentes

Fecha y hora de Impresión | 02/jul./2025
10:56 a. m.

"En Cumplimiento a lo dispuesto en los artículos 46, Fracción I, Inciso f), y 52 de la Ley General de Contabilidad Gubernamental y de conformidad con lo establecido en el Capítulo VII, Numeral, II, Inciso h) del Manual de Contabilidad Gubernamental emitido por el CONAC, el Ente Público informa lo siguiente:"

SIN INFORMACIÓN QUE
REVELAR

"Bajo protesta de decir verdad declaramos que los Estados Financieros y sus notas, son razonablemente correctos y son responsabilidad del emisor".



NADIA BERENICE GARZA RAMIREZ

DIRECTORA GENERAL MUSEO DE ARTE
CONTEMPORÁNEO



BERENICE PALACIOS MACIAS

CONTABILIDAD MUSEO DE ARTE
CONTEMPORÁNEO



MUSEO DE ARTE CONTEMPORÁNEO DE SAN LUIS POTOSÍ
SAN LUIS POTOSÍ
Endeudamiento Neto
Del 01/ene./2025 al 30/jun./2025

Identificación de Crédito o Instrumento	Contratación/Colocación A	Amortización B	Endeudamiento Neto C=A-B
Créditos Bancarios			
Total Créditos Bancarios	\$0.00	\$0.00	\$0.00
Otros Instrumentos de Deuda			
Total Otros Instrumentos de Deuda	\$0.00	\$0.00	\$0.00
Total	\$0.00	\$0.00	\$0.00

SIN INFORMACIÓN QUE REVELAR

NADIA BERENICE GARZA RAMIREZ
DIRECTORA GENERAL M.A.C.

BERENICE PALACIOS MACIAS
CONTABILIDAD M.A.C.



MUSEO DE ARTE CONTEMPORÁNEO DE SAN LUIS POTOSÍ
SAN LUIS POTOSÍ
Intereses de la Deuda
Del 01/ene./2025 al 30/jun./2025

Identificación de Crédito o Instrumento	Devengado	Pagado
Créditos Bancarios		
Total de Intereses de Créditos Bancarios	\$0.00	\$0.00
Otros instrumentos de Deuda		
Total de Intereses de Otros Instrumentos de Deuda	\$0.00	\$0.00

SIN INFORMACIÓN QUE REVELAR

NADIA BERENICE GARZA RAMIREZ
DIRECTORA GENERAL M.A.C.

BERENICE PALACIOS MACIAS
CONTABILIDAD M.A.C.



MUSEO DE ARTE CONTEMPORÁNEO DE SAN LUIS POTOSÍ

SAN LUIS POTOSÍ Indicadores de Postura Fiscal

del 01/ene./2025 al 30/jun./2025
(Cifras en pesos)

Ucr: berenice palacios

Rep: rptIndicadoresPosturaFiscal

Fecha y hora de Impresión 02/jul./2025 10:58 a. m.

Concepto	Estimado / Aprobado	Devengado	Recaudado / Pagado
I. Ingresos Presupuestarios	\$3,195,308.28	\$1,034,162.28	\$1,034,162.28
1. Ingresos del Gobierno de la Entidad Federativa	\$0.00	\$0.00	\$0.00
2. Ingresos del Sector Paraestatal	\$3,195,308.28	\$1,034,162.28	\$1,034,162.28
II. Egresos Presupuestarios	\$3,195,308.28	\$1,034,132.84	\$1,034,132.84
3. Egresos del Gobierno de la Entidad Federativa	\$0.00	\$0.00	\$0.00
4. Egresos del Sector Paraestatal	\$3,195,308.28	\$1,034,132.84	\$1,034,132.84
III. Balance Presupuestario (Superávit o Déficit) (III = I - II)	\$0.00	\$29.44	\$29.44

Concepto	Estimado / Aprobado	Devengado	Recaudado / Pagado
III. Balance Presupuestario (Superávit o Déficit)	\$0.00	\$29.44	\$29.44
IV. Intereses, Comisiones y Gastos de la Deuda	\$0.00	\$0.00	\$0.00
V. Balance Primario (Superávit o Déficit) (V= III + IV)	\$0.00	\$29.44	\$29.44

Concepto	Estimado / Aprobado	Devengado	Recaudado / Pagado
A. Financiamiento	\$0.00	\$0.00	\$0.00
B. Amortización de la deuda	\$0.00	\$0.00	\$0.00
C. Financiamiento Neto	\$0.00	\$0.00	\$0.00

NADIA BERENICE GARZA RAMIREZ
DIRECTORA GENERAL MUSEO DE ARTE
CONTEMPORANEO

BERENICE PALACIOS MACIAS
CONTABILIDAD MUSEO DE ARTE CONTEMPORANEO



MUSEO DE ARTE CONTEMPORÁNEO DE SAN LUIS POTOSÍ

SAN LUIS POTOSÍ

Relación de Bienes que Componen su Patrimonio

Cuenta Pública de 2025

Url: [bienes.museos](#)
[museo.sanluispotosi.gob.mx](#)

1

Código	Descripción del Bien	Valor en Libros
511100004-1	BANCA	\$986.00
511100004-10	BANCA	\$1,682.00
511100004-11	BANCA	\$1,682.00
511100004-12	BANCA	\$1,682.00
511100004-13	BANCA	\$986.00
511100004-14	BANCA	\$986.00
511100004-15	BANCA	\$986.00
511100004-16	BANCA	\$986.00
511100004-17	BANCA	\$986.00
511100004-18	BANCA	\$986.00
511100004-19	BANCA	\$986.00
511100004-2	BANCA	\$986.00
511100004-20	BANCA	\$986.00
511100004-21	BANCA	\$1,682.00
511100004-22	BANCA	\$1,682.00
511100004-23	BANCA	\$1,682.00
511100004-24	BANCA	\$1,682.00
511100004-3	BANCA	\$986.00
511100004-4	BANCA	\$986.00
511100004-5	BANCA	\$986.00
511100004-6	BANCA	\$986.00
511100004-7	BANCA	\$986.00
511100004-8	BANCA	\$986.00
511100004-9	BANCA	\$1,682.00
5111000041-1	LIBRERO	\$21,896.00
5111000041-2	LIBRERO	\$45,655.00
5111000041-3	LIBRERO	\$2,116.00
5111000041-4	LIBRERO	\$1,161.05
5111000056-1	MESA DE TRABAJO	\$2,869.06
5111000056-2	MESA DE TRABAJO	\$2,869.06
5111000056-3	MESA DE TRABAJO	\$2,869.07
5111000063-1	MESA	\$776.46
5111000063-10	MESA	\$4,830.00
5111000063-11	MESA	\$4,830.00
5111000063-12	MESA	\$4,830.00
5111000063-13	MESA	\$2,378.00
5111000063-14	MESA	\$2,378.00
5111000063-15	MESA	\$2,378.00
5111000063-16	MESA	\$2,378.00
5111000063-17	MESA	\$2,378.00
5111000063-18	MESA	\$2,378.00
5111000063-19	MESA	\$2,378.00
5111000063-2	MESA	\$776.46
5111000063-20	MESA	\$2,378.00
5111000063-21	MESA	\$2,378.00
5111000063-22	MESA	\$2,378.00
5111000063-23	MESA	\$1,682.00



MUSEO DE ARTE CONTEMPORÁNEO DE SAN LUIS POTOSÍ

SAN LUIS POTOSÍ

Relación de Bienes que Componen su Patrimonio

Cuenta Pública de 2026

Utr: barencia pefedon
rpl:ArtesCinet

1

Código	Descripción del Bien	Valor en Libros
5111000063-24	MESA	\$1,682.00
5111000063-25	MESA	\$1,682.00
5111000063-26	MESA	\$1,682.00
5111000063-3	MESA	\$776.46
5111000063-4	MESA	\$776.46
5111000063-5	MESA	\$776.46
5111000063-6	MESA	\$776.46
5111000063-7	MESA	\$4,830.00
5111000063-8	MESA	\$4,830.00
5111000063-9	MESA	\$4,830.00
5111000068-1	PERCHERO	\$1,933.33
5111000068-2	PERCHERO	\$1,933.33
5111000068-3	PERCHERO	\$1,933.34
5111000086-1	SILLA	\$383.63
5111000086-10	SILLA	\$383.63
5111000086-11	SILLA	\$383.63
5111000086-12	SILLA	\$383.63
5111000086-13	SILLA	\$383.63
5111000086-14	SILLA	\$383.63
5111000086-15	SILLA	\$383.63
5111000086-16	SILLA	\$383.63
5111000086-17	SILLA	\$383.63
5111000086-18	SILLA	\$383.63
5111000086-19	SILLA	\$383.63
5111000086-2	SILLA	\$383.63
5111000086-20	SILLA	\$383.63
5111000086-21	SILLA	\$383.12
5111000086-22	SILLA	\$383.12
5111000086-23	SILLA	\$383.12
5111000086-24	SILLA	\$383.12
5111000086-25	SILLA	\$383.12
5111000086-26	SILLA	\$383.12
5111000086-27	SILLA	\$383.12
5111000086-28	SILLA	\$383.12
5111000086-29	SILLA	\$383.12
5111000086-3	SILLA	\$383.63
5111000086-30	SILLA	\$383.12
5111000086-31	SILLA	\$383.12
5111000086-32	SILLA	\$383.12
5111000086-33	SILLA	\$383.12
5111000086-34	SILLA	\$383.13
5111000086-35	SILLA	\$383.13
5111000086-36	SILLA	\$383.13
5111000086-37	SILLA	\$383.63
5111000086-38	SILLA	\$383.63
5111000086-39	SILLA	\$383.63
5111000086-4	SILLA	\$383.63



MUSEO DE ARTE CONTEMPORÁNEO DE SAN LUIS POTOSÍ

SAN LUIS POTOSÍ

Relación de Bienes que Componen su Patrimonio

Cuenta Pública de 2025

Usr: baranica.palacios
rpt:AdmConac

1

Código	Descripción del Bien	Valor en Libros
5111000085-40	SILLA	\$383.63
5111000085-41	SILLA	\$383.63
5111000085-42	SILLA	\$383.63
5111000085-43	SILLA	\$383.63
5111000085-44	SILLA	\$383.63
5111000085-45	SILLA	\$383.63
5111000085-46	SILLA	\$383.63
5111000085-47	SILLA	\$383.63
5111000085-48	SILLA	\$383.63
5111000085-49	SILLA	\$383.63
5111000086-5	SILLA	\$383.60
5111000086-50	SILLA	\$383.63
5111000086-51	SILLA	\$383.63
5111000086-52	SILLA	\$383.63
5111000086-53	SILLA	\$383.63
5111000086-54	SILLA	\$383.63
5111000086-6	SILLA	\$383.63
5111000086-7	SILLA	\$383.63
5111000086-8	SILLA	\$383.63
5111000086-9	SILLA	\$383.63
5151000019-1	DISCO DURO	\$6,500.00
5151000044-1	IMPRESORA	\$4,118.00
5151000124-1	COMPUTADORA	\$29,999.00
5151000124-2	COMPUTADORA	\$16,999.00
5151000124-3	COMPUTADORA	\$7,999.00
5151000124-4	COMPUTADORA	\$7,999.00
5151000124-5	COMPUTADORA	\$7,999.00
5151000124-6	COMPUTADORA	\$6,793.22
5191000185-1	Cafeteras	\$399.00
5191000186-1	CUBIERTA PARA EMBALAJE	\$2,070.00
5211000041-1	EQUIPO MODULAR	\$949.00
5211000048-1	MICRÓFONO INALÁMBRICO CON RECEPTOR Y TRANSMISOR	\$373.99
5211000086-1	TELEVISIÓN	\$9,499.00
5211000086-2	TELEVISIÓN	\$8,998.99
5211000092-1	VIDEOPROYECTOR	\$8,468.00
5211000092-2	VIDEOPROYECTOR	\$8,499.00
5211000092-3	VIDEOPROYECTOR	\$29,200.68
5211000092-4	VIDEOPROYECTOR	\$32,165.00
5211000092-5	VIDEOPROYECTOR	\$32,165.00
5211000079-2	REPRODUCTOR DVD	\$598.99
5211000079-3	REPRODUCTOR DVD	\$694.62
5211000079-4	REPRODUCTOR DVD	\$694.62
5211000079-5	REPRODUCTOR DVD	\$990.00
5231000007-1	CÁMARA DE CIRCUITO CERRADO	\$2,646.54
5231000007-2	CÁMARA DE CIRCUITO CERRADO	\$3,670.81
5231000007-3	CÁMARA DE CIRCUITO CERRADO	\$3,670.81
5231000010-1	CAMARA DE VIDEO DIGITAL	\$12,999.00



MUSEO DE ARTE CONTEMPORÁNEO DE SAN LUIS POTOSÍ

SAN LUIS POTOSÍ

Relación de Bienes que Componen su Patrimonio


Cuenta Pública de 2025

Utr: berenice palacios
mpt/Artes/Conac

Código	Descripción del Bien	Valor en Libros
5231000011-1	CÁMARA DE VIDEO	\$9,000.00
5231000012-1	CÁMARA FOTOGRÁFICA DIGITAL	\$5,397.99
5231000041-1	REPRODUCTOR DE DISCO DE VIDEO DIGITAL -DVD-	\$598.99
5231000041-2	REPRODUCTOR DE DISCO DE VIDEO DIGITAL -DVD-	\$598.99
5231000041-3	REPRODUCTOR DE DISCO DE VIDEO DIGITAL -DVD-	\$694.62
5211000078-1	REPRODUCTOR DVD	\$349.00
5291000124-1	SOPORTE TV	\$1,392.00
5291000124-10	SOPORTE TV	\$1,392.00
5291000124-2	SOPORTE TV	\$812.00
5291000124-3	SOPORTE TV	\$812.00
5291000124-4	SOPORTE TV	\$812.00
5291000124-5	SOPORTE TV	\$812.00
5291000124-6	SOPORTE TV	\$812.00
5291000124-7	SOPORTE TV	\$812.00
5291000124-8	SOPORTE TV	\$812.00
5291000124-9	SOPORTE TV	\$812.00
5291000125-1	BOCINAS/BAFLES	\$450.00
5291000125-10	BOCINAS/BAFLES	\$450.00
5291000125-11	BOCINAS/BAFLES	\$450.00
5291000125-12	BOCINAS/BAFLES	\$450.00
5291000125-13	BOCINAS/BAFLES	\$0.00
5291000125-2	BOCINAS/BAFLES	\$450.00
5291000125-3	BOCINAS/BAFLES	\$450.00
5291000125-4	BOCINAS/BAFLES	\$450.00
5291000125-5	BOCINAS/BAFLES	\$450.00
5291000125-6	BOCINAS/BAFLES	\$450.00
5291000125-7	BOCINAS/BAFLES	\$450.00
5291000125-8	BOCINAS/BAFLES	\$450.00
5291000125-9	BOCINAS/BAFLES	\$450.00
5651000016-1	CONMUTADOR TELEFÓNICO	\$16,101.98
5671000140-1	ROTOMARTILLO	\$7,098.01
5671000140-2	TALADRO MANUAL	\$1,969.00
5671000140-3	TALADRO MANUAL	\$1,969.00
5671000158-1	CINTA	\$117.84
5671000159-1	ESCALERA DE ALUMINIO VERTICAL EXTENSIBLE	\$1,610.00
5671000159-2	ESCALERA DE ALUMINIO VERTICAL EXTENSIBLE	\$922.50
5671000159-3	ESCALERA DE ALUMINIO VERTICAL EXTENSIBLE	\$922.50
5131000007-1	ESCULTURA	\$34,800.00

Total de Valor Libros: \$543,311.55


NADIA BERENICE GARZA RAMÍREZ
DIRECTORA GENERAL
MUSEO DE ARTE CONTEMPORÁNEO


BERENICE PALACIOS MACÍAS
CONTABILIDAD
MUSEO DE ARTE CONTEMPORÁNEO

Museo de Arte Contemporáneo de San Luis Potosí
Relación de Bienes Inmuebles que componen el Patrimonio
Cuenta Pública 2025
(Pesos)

Código	Descripción del bien	Valor en libros
NA	EDIFICIO EN COMODATO MUSEO DE ARTE CONTEMPORÁNEO DE SAN LUIS POTOSÍ (MAC) MORELOS #235 CENTRO CP 78000, SAN LUIS POTOSÍ, S.L.P.	\$ -


NADIA BERENICE GARZA RAMIREZ
DIRECTORA GENERAL
MUSEO DE ARTE CONTEMPORÁNEO


BERENICE PALACIOS MACÍAS
CONTABILIDAD
MUSEO DE ARTE CONTEMPORÁNEO



Museo de Arte Contemporáneo de San Luis Potosí		
Relación de cuentas bancarias productivas específicas		
Periodo 2025		
Fondo, Programa o Convenio	Datos de la Cuenta Bancaria	
	Institución Bancaria	Número de Cuenta
Ingresos Propios	BANORTE	546020
Recurso Estatal	BANORTE	998277

Nota: Sólo información de cuentas bancarias del ejercicio fiscal correspondientes

NADIA BERENICE GARZA RAMÍREZ
DIRECTORA GENERAL
MUSEO DE ARTE CONTEMPORÁNEO

BERENICE PALACIOS MACÍAS
CONTABILIDAD
MUSEO DE ARTE CONTEMPORÁNEO



Cuenta Pública 2025

Museo De Arte Contemporáneo de San Luis Potosí Esquemas Bursátiles y Coberturas Financieras

La presente Relación de Esquemas Bursátiles y Coberturas Financieras **No Aplica** al Museo de Arte Contemporáneo de San Luis Potosí ya que en este ente no se realizan operaciones de dicha naturaleza.

Atentamente

NADIA BERENICE GARZA RAMÍREZ
DIRECTORA GENERAL
MUSEO DE ARTE CONTEMPORÁNEO

BERENICE PALACIOS MACÍAS
CONTABILIDAD
MUSEO DE ARTE CONTEMPORÁNEO



Por este medio se informa que el Museo de Arte Contemporáneo de San Luis Potosí al 30 de junio de 2025 no genera Montos Pagados por Ayudas y Subsidios.

**MONTOS PAGADOS POR AYUDAS Y SUBSIDIOS
MUSEO DE ARTE CONTEMPORÁNEO DE SAN LUIS POTOSÍ
DEL 01 DE ENERO AL 30 DE JUNIO DE 2025**

Concepto	Ayuda a	Subsidio	Sector (económico o social)	Beneficiario	CURP	RFC	Monto Pagado
NO APLICA							

**NADIA BERENICE GARZA RAMÍREZ
DIRECTOR GENERALA
MUSEO DE ARTE CONTEMPORÁNEO**

**BERENICE PALACIOS MACIAS
CONTABILIDAD
MUSEO DE ARTE CONTEMPORÁNEO**

MUSEO DE ARTE CONTEMPORÁNEO DE SAN LUIS POTOSÍ (M)
 Estado de Hacienda Financiera Detallada - LDF
 N 31 de diciembre de 2024 y al 31 de Junio de 2025 (B)
 (PESOS)

Concepto (A)	2024 (B)	31 de diciembre de 2024 (C)	Concepto (A)	2025 (D)	31 de diciembre de 2024 (E)
ACTIVO			PASIVO		
Activo Circulante			Activo Circulante		
a. Efectivo y Equivalentes (a1+a2+a3+a4+a5+a6)	34,743	8,945	a. Cuentas por Pagar a Corto Plazo (a1+a2+a3+a4+a5+a6+a7)	82,999	45,799
a1) Efectivo	0	0	a1) Servicios Personales por Pagar a Corto Plazo	0	0
a2) Bienes Inmuebles	34,743	8,945	a2) Provisiones por Pagar a Corto Plazo	87	897
a3) Bienes Dependientes y Otros	0	0	a3) Contratos por Otros Públicos por Pagar a Corto Plazo	0	0
a4) Inversiones Temporales (Plazo 3 meses)	0	0	a4) Participaciones y Aportaciones por Pagar a Corto Plazo	0	0
a5) Fondos con Mecanismos Fiscales	0	0	a5) Transferencias Otorgadas por Pagar a Corto Plazo	0	0
a6) Depósitos de Fondos de Terceiros en Garantía y/o Administración	0	0	a6) Intereses, Comisiones y Otros Gastos de la Deuda Pública por Pagar a Corto Plazo	0	0
a7) Otros Efectivos y Equivalentes	0	0	a7) Retenciones y Contribuciones por Pagar a Corto Plazo	81,431	45,099
b. Derechos a Recibir Efectivo o Equivalentes (b1+b2+b3+b4+b5+b6+b7)	14,888	32,389	a8) Devoluciones de la Ley de Ingresos por Pagar a Corto Plazo	0	0
b1) Inversiones Financieras de Corto Plazo	0	0	a9) Otros Cuentas por Pagar a Corto Plazo	0	0
b2) Cuentas por Cobrar a Corto Plazo	0	0	b. Documentos por Pagar a Corto Plazo (b1+b2+b3)	0	0
b3) Derechos Otorgados por Cobrar a Corto Plazo	14,888	11,279	b1) Documentos Comerciales por Pagar a Corto Plazo	0	0
b4) Ingresos por Pasaportes a Corto Plazo	0	11,810	b2) Documentos con Contratos por Otros Públicos por Pagar a Corto Plazo	0	0
b5) Derechos por Anticipos de la Tesorería a Corto Plazo	0	0	b3) Otros Documentos por Pagar a Corto Plazo	0	0
b6) Préstamos Otorgados a Corto Plazo	0	0	c. Partida a Corto Plazo de la Deuda Pública a Largo Plazo (c1+c2)	0	0
b7) Otros Derechos a Recibir Ingresos e Inquilinatos a Corto Plazo	0	0	c1) Partida a Corto Plazo de la Unidad Pública	0	0
c. Derechos a Recibir Bienes o Servicios (c1+c2+c3+c4+c5)	0	0	c2) Partida a Corto Plazo de Arrendamiento Financiero	0	0
c1) Anticipo o Provisiones por Adquisición de Bienes y Prestación de Servicios a Corto Plazo	0	0	d. Tribos y Valores a Corto Plazo	0	0
c2) Anticipo o Provisiones por Adquisición de Bienes Intangibles y Movibles a Corto Plazo	0	0	e. Pasivos Difusos a Corto Plazo (e1+e2+e3)	0	0
c3) Anticipo o Provisiones por Adquisición de Bienes Intangibles a Corto Plazo	0	0	e1) Ingresos Cobrados por Adelantado a Corto Plazo	0	0
c4) Anticipo o Provisiones por Otros Públicos a Corto Plazo	0	0	e2) Intereses Cobrados por Adelantado a Corto Plazo	0	0
c5) Otros Derechos a Recibir Bienes o Servicios a Corto Plazo	0	0	e3) Otros Pasivos Difusos a Corto Plazo	0	0
d. Inventarios (d1+d2+d3+d4+d5)	0	0	f. Fondos y Bienes de Terceiros en Garantía y/o Administración a Corto Plazo (f1+f2+f3+f4+f5+f6)	0	0
d1) Inventario de Mercancías para Venta	0	0	f1) Fondos en Garantía a Corto Plazo	0	0
d2) Inventario de Mercancías Terminadas	0	0	f2) Fondos en Administración a Corto Plazo	0	0
d3) Inventario de Mercancías en Proceso de Elaboración	0	0	f3) Fondos Contingentes a Corto Plazo	0	0
d4) Inventario de Materias Primas, Materiales y Suministros para Producción	0	0	f4) Fondos de Fideicomiso, Mandatos y Contratos Anticipo a Corto Plazo	0	0
d5) Bienes en Tránsito	0	0	f5) Otros Fondos de Terceiros en Garantía y/o Administración a Corto Plazo	0	0
e. Amonías	0	0	f6) Valores y Bienes en Garantía a Corto Plazo	0	0
f. Estimación por Pérdida o Detratado de Activos Circulantes (f1+f2)	0	0	g. Provisiones a Corto Plazo (g1+g2+g3)	0	0
f1) Estimaciones para Cuentas Incoincididas por Derechos a Recibir Efectivo o Equivalentes	0	0	g1) Provisión para Demandas y Juicios a Corto Plazo	0	0
f2) Estimaciones por Detratado de Inventarios	0	0	g2) Provisión para Contingencias a Corto Plazo	0	0
g. Otros Activos Circulantes (g1+g2+g3+g4)	0	0	g3) Otras Provisiones a Corto Plazo	0	0
g1) Valores en Garantía	0	0	h. Otros Pasivos a Corto Plazo (h1+h2+h3)	0	0
g2) Bienes en Garantía (anticipo depósitos de fondos)	0	0	h1) Ingresos por Clasificar	0	0
g3) Bienes Destinados de Embargos, Decomisos, Asegueramientos y Dación en Pago	0	0	h2) Reconstitución por Participar	0	0
g4) Adquisición con Fondos de Terceiros	0	0	h3) Otros Pasivos Circulantes	0	0
IIA. Total de Activos Circulantes (IIA = a + b + c + d + e + f + g)	48,743	31,334	IIA. Total de Pasivos Circulantes (IIA = a + b + c + d + e + f + g + h)	82,999	45,799
Activo No Circulante			Pasivo No Circulante		
a. Inversiones Financieras a Largo Plazo	0	0	a. Cuentas por Pagar a Largo Plazo	0	0
b. Derechos a Recibir Efectivo o Equivalentes a Largo Plazo	0	0	b. Documentos por Pagar a Largo Plazo	0	0
c. Bienes Inmuebles, Infraestructura y Construcciones en Proceso	0	0	c. Deuda Pública a Largo Plazo	0	0
d. Bienes Intangibles	543,312	543,312	d. Pasivos Difusos a Largo Plazo	0	0
e. Activos Intangibles	88,000	88,000	e. Fondos y Bienes de Terceiros en Garantía y/o Administración a Largo Plazo	0	0
f. Depreciación, Deterioro y Amortización Acumulada de Bienes	-185,351	-185,351	f. Provisiones a Largo Plazo	0	0
g. Activos Difusos	0	0	III. Total de Pasivos No Circulantes (III = a + b + c + d + e + f)	0	0
h. Estimación por Pérdida o Detratado de Activos no Circulantes	0	0	III. Total de Pasivos (III = IIA + III)	82,999	45,799
i. Otros Activos no Circulantes	0	0			
III. Total de Activos No Circulantes (III = a + b + c + d + e + f + g + h + i)	478,560	478,560			
IV. Total del Activo (IV = IIA + III)	527,303	509,894			
			HACIENDA PÚBLICA PATRIMONIO		
			IIA. Hacienda Pública Patrimonio Contribuido (IIA = a + b + c)		
			a. Aportaciones	0	0
			b. Donaciones de Capital	0	0
			c. Actualización de la Hacienda Pública Patrimonio	0	0
			III. Hacienda Pública Patrimonio Generado (III = a + b + c + d + e)	462,211	462,129
			a. Resultados del Ejercicio (Ahorro/Desahorro)	1,882	-73,240
			b. Resultados de Ejercicios Anteriores	428,129	489,349
			c. Reservas	0	0
			d. Reservas	0	0
			e. Revalorizaciones de Resultados de Ejercicios Anteriores	35,799	35,799
			IV. Errores e Inconformidad en la Actualización de la Hacienda Pública Patrimonio (IV = a + b)	0	0
			a. Resultado por Partición Monetaria	0	0
			b. Resultado por Transferencia de Activos no Monetarios	0	0
			III. Total Hacienda Pública Patrimonio (III = IIA + III + IV)	462,211	462,129
			IV. Total del Pasivo y Hacienda Pública Patrimonio (IV = III + III)	525,303	507,895


 HADIJA BERNICE GARZA RAMIREZ
 DIRECTOR GENERAL M.A.C.


 BERNICE PALACIOS LUCÍAS
 CONTABILIDAD M.A.C.


MUSEO DE ARTE CONTEMPORANEO DE SAN LUIS POTOSÍ (a)							
Informe Analítico de la Deuda Pública y Otros Pasivos - LDF							
Del 1 de Enero al 30 de Junio de 2026 (b)							
(PESOS)							
Denominación de la Deuda Pública y Otros Pasivos	Saldo al 31 de diciembre de 2024 (d)	Disposiciones del Periodo	Amortizaciones del Periodo	Revaluaciones, Reclasificaciones y Otros Ajustes	Saldo Final del Periodo (h)	Pago de Intereses del Periodo	Pago de Comisiones y demás costos asociados durante el Periodo
(c)	(d)	(e)	(f)	(g)	$h=d+e-f+g$	(i)	(j)
1. Deuda Pública (1=A+B)	0	0	0	0	0	0	0
A. Corto Plazo (A=a1+a2+a3)	0	0	0	0	0	0	0
a1) Instituciones de Crédito	0	0	0	0	0	0	0
a2) Títulos y Valores	0	0	0	0	0	0	0
a3) Arrendamientos Financieros	0	0	0	0	0	0	0
B. Largo Plazo (B=b1+b2+b3)	0	0	0	0	0	0	0
b1) Instituciones de Crédito	0	0	0	0	0	0	0
b2) Títulos y Valores	0	0	0	0	0	0	0
b3) Arrendamientos Financieros	0	0	0	0	0	0	0
2. Otros Pasivos	45,766				62,098		
3. Total de la Deuda Pública y Otros Pasivos	45,766	0	0	0	62,098	0	0
4. Deuda Contingente 1 (informativo)	0	0	0	0	0	0	0
A. Deuda Contingente 1	0				0		
B. Deuda Contingente 2	0				0		
C. Deuda Contingente XX	0				0		
6. Valor de Instrumentos Bono Cupón Cero 2 (Informativo)	0	0	0	0	0	0	0
A. Instrumento Bono Cupón Cero 1	0				0		
B. Instrumento Bono Cupón Cero 2	0				0		
C. Instrumento Bono Cupón Cero XX	0				0		

1. Se refiere a cualquier financiamiento sin fuente o garantía de pago definida, que sea asumido de manera solidaria o subsidiaria por las Entidades Federativas con sus Municipios, organismos descentralizados y empresas de participación estatal mayoritaria y fedatarias, locales o municipales, y por los Municipios con sus respectivos organismos descentralizados y empresas de participación municipal mayoritaria.

2. Se refiere al valor del Bono Cupón Cero que respalda el pago de los créditos asociados al mismo (Activo).

Obligaciones a Corto Plazo (k)	Monto Contratado (l)	Plazo Pactado (m)	Tasa de Interés (n)	Comisiones y Costos Relacionados (o)	Tasa Efectiva (p)
6. Obligaciones a Corto Plazo (Informativo)	0	0	0	0	0
A. Crédito 1					
B. Crédito 2					
C. Crédito XX					


NADIA BERENICE GARZA RAMIREZ
 DIRECTOR GENERAL M.A.C.


BERENICE PALACIOS MACIAS
 CONTABILIDAD M.A.C.

MUSEO DE ARTE CONTEMPORÁNEO DE SAN LUIS POTOSÍ (a)

Informe Analítico de Obligaciones Diferentes de Financiamientos – LDF

Del 1 de Enero al 30 de Junio de 2025 (b)

(PESOS)

Denominación de las Obligaciones Diferentes de Financiamiento	Fecha del Contrato	Fecha de inicio de operación del proyecto	Fecha de vencimiento	Monto de la inversión pactado	Plazo pactado	Monto promedio mensual del pago de la contraprestación	Monto promedio mensual del pago de la contraprestación correspondiente al pago de inversión	Monto pagado de la inversión al XX de XXXX de 20XX	Monto pagado de la inversión actualizado al XX de XXXX de 20XX	Saldo pendiente por pagar de la inversión al XX de XXXX de 20XX
(c)	(d)	(e)	(f)	(g)	(h)	(i)	(j)	(k)	(l)	(m = g - l)
A. Asociaciones Público Privadas (APP's) (A=a+b+c+d)	0	0	0	0	0	0	0	0	0	0
a) APP 1										0
b) APP 2										0
c) APP 3										0
d) APP XX										0
B. Otros Instrumentos (B=a+b+c+d)	0	0	0	0	0	0	0	0	0	0
a) Otro Instrumento 1										0
b) Otro Instrumento 2										0
c) Otro Instrumento 3										0
d) Otro Instrumento XX										0
C. Total de Obligaciones Diferentes de Financiamiento (C=A+B)	0	0	0	0	0	0	0	0	0	0


 NADIA BERENICE GARZA RAMIREZ
 DIRECTOR GENERAL M.A.C.


 BERENICE PALACIOS MACIAS
 CONTABILIDAD M.A.C.

MUSEO DE ARTE CONTEMPORÁNEO DE SAN LUIS POTOSÍ (a)
 Balance Presupuestario - LDF
 Del 1 de Enero al 30 de Junio de 2025 (b)
 (PESOS)


Concepto (c)	Estimado/ Aprobado (d)	Devengado	Recaudado/ Pagado
A. Ingresos Totales (A = A1+A2+A3)	3,195,308	1,034,162	1,034,162
A1. Ingresos de Libre Disposición	156,090	76,000	76,000
A2. Transferencias Federales Etiquetadas	3,039,218	958,162	958,162
A3. Financiamiento Neto	0	0	0
B. Egresos Presupuestarios¹ (B = B1+B2)	3,195,308	1,034,133	1,034,133
B1. Gasto No Etiquetado (sin incluir Amortización de la Deuda Pública)	156,090	79,756	79,756
B2. Gasto Etiquetado (sin incluir Amortización de la Deuda Pública)	3,039,218	954,377	954,377
C. Remanentes del Ejercicio Anterior (C = C1 + C2)	0	8,945	8,945
C1. Remanentes de Ingresos de Libre Disposición aplicados en el periodo	0	8,945	8,945
C2. Remanentes de Transferencias Federales Etiquetadas aplicados en el periodo			
I. Balance Presupuestario (I = A - B + C)	0	8,974	8,974
II. Balance Presupuestario sin Financiamiento Neto (II = I - A3)	0	8,974	8,974
III. Balance Presupuestario sin Financiamiento Neto y sin Remanentes del Ejercicio Anterior (III = II - C)	0	29	29

Concepto	Aprobado	Devengado	Pagado
E. Intereses, Comisiones y Gastos de la Deuda (E = E1+E2)	0	0	0
E1. Intereses, Comisiones y Gastos de la Deuda con Gasto No Etiquetado			
E2. Intereses, Comisiones y Gastos de la Deuda con Gasto Etiquetado			
IV. Balance Primario (IV = III + E)	0	29	29

Concepto	Estimado/ Aprobado	Devengado	Recaudado/ Pagado
F. Financiamiento (F = F1 + F2)	0	0	0
F1. Financiamiento con Fuente de Pago de Ingresos de Libre Disposición			
F2. Financiamiento con Fuente de Pago de Transferencias Federales Etiquetadas			
G. Amortización de la Deuda (G = G1 + G2)	0	0	0
G1. Amortización de la Deuda Pública con Gasto No Etiquetado			
G2. Amortización de la Deuda Pública con Gasto Etiquetado			
A3. Financiamiento Neto (A3 = F - G)	0	0	0

Concepto	Estimado/ Aprobado	Devengado	Recaudado/ Pagado
A1. Ingresos de Libre Disposición	156,090	76,000	76,000
A3.1 Financiamiento Neto con Fuente de Pago de Ingresos de Libre Disposición (A3.1 = F1 - G1)	0	0	0
F1. Financiamiento con Fuente de Pago de Ingresos de Libre Disposición	0	0	0
G1. Amortización de la Deuda Pública con Gasto No Etiquetado	0	0	0
B1. Gasto No Etiquetado (sin incluir Amortización de la Deuda Pública)	156,090	79,756	79,756
C1. Remanentes de Ingresos de Libre Disposición aplicados en el periodo		8,945	8,945
V. Balance Presupuestario de Recursos Disponibles (V = A1 + A3.1 - B1 + C1)	0	5,188	5,188

VI. Balance Presupuestario de Recursos Disponibles sin Financiamiento Neto (VI = V - A3.1)	0	5,189	5,189
Concepto	Estimado/ Aprobado	Devengado	Recaudado/ Pagado
A2. Transferencias Federales Etiquetadas	3,039,218	958,162	958,162
A3.2 Financiamiento Neto con Fuente de Pago de Transferencias Federales Etiquetadas (A3.2 = F2 - G2)	0	0	0
F2. Financiamiento con Fuente de Pago de Transferencias Federales Etiquetadas	0	0	0
G2. Amortización de la Deuda Pública con Gasto Etiquetado	0	0	0
B2. Gasto Etiquetado (sin incluir Amortización de la Deuda Pública)	3,039,218	954,377	954,377
C2. Remanentes de Transferencias Federales Etiquetadas aplicados en el periodo		0	0
VII. Balance Presupuestario de Recursos Etiquetados (VII = A2 + A3.2 - B2 + C2)	0	3,785	3,785
VIII. Balance Presupuestario de Recursos Etiquetados sin Financiamiento Neto (VIII = VII - A3.2)	0	3,785	3,785


NADIA BERENICE GARZA RAMIREZ
 DIRECTOR GENERAL M.A.C.


BERENICE PALACIOS MACIAS
 CONTABILIDAD M.A.C.

MUSEO DE ARTE CONTEMPORÁNEO DE SAN LUIS POTOSÍ (a)

Estado Analítico de Ingresos Detallado - LDF

Del 1 de Enero al 30 de Junio de 2025 (b)

(PESOS)

Concepto (c)	Ingreso					Diferencia (e)
	Estimado (d)	Ampliaciones/ (Reducciones)	Modificado	Devengado	Recaudado	
Ingresos de Libre Disposición						
A. Impuestos			0			0
B. Cuotas y Aportaciones de Seguridad Social			0			0
C. Contribuciones de Mejoras			0			0
D. Derechos			0			0
E. Productos	156,090	0	156,090	76,000	76,000	-80,090
F. Aprovechamientos			0			0
G. Ingresos por Ventas de Bienes y Prestación Servicios			0			0
H. Participaciones (H=h1+h2+h3+h4+h5+h6+h7+h8+h9+h10+h11)	0	0	0	0	0	0
h1) Fondo General de Participaciones			0			0
h2) Fondo de Fomento Municipal			0			0
h3) Fondo de Fiscalización y Recaudación			0			0
h4) Fondo de Compensación			0			0
h5) Fondo de Extracción de Hidrocarburos			0			0
h6) Impuesto Especial Sobre Producción y Servicios			0			0
h7) 0.136% de la Recaudación Federal Participable			0			0
h8) 3.17% Sobre Extracción de Petróleo			0			0
h9) Gasolinas y Diésel			0			0
h10) Fondo del Impuesto Sobre la Renta			0			0
h11) Fondo de Estabilización de los Ingresos de las Entidades Federativas			0			0
I. Incentivos Derivados de la Colaboración Fiscal (I=i1+i2+i3+i4+i5)	0	0	0	0	0	0
i1) Tenencia o Uso de Vehículos			0			0
i2) Fondo de Compensación ISAN			0			0
i3) Impuesto Sobre Automóviles Nuevos			0			0
i4) Fondo de Compensación de Repecos-Intermedios			0			0
i5) Otros Incentivos Económicos			0			0
J. Transferencias y Asignaciones	3,039,218		3,039,218	958,162	958,162	-2,081,056
K. Convenios	0	0	0	0	0	0
k1) Otros Convenios y Subsidios			0			0
L. Otros Ingresos de Libre Disposición (L=l1+l2)	0	0	0	0	0	0
l1) Participaciones en Ingresos Locales			0			0
l2) Otros Ingresos de Libre Disposición			0			0
I. Total de Ingresos de Libre Disposición (I=A+B+C+D+E+F+G+H+I+J+K+L)	3,195,308	0	3,195,308	1,934,162	1,934,162	-2,181,146
Ingresos Excedentes de Ingresos de Libre Disposición						0
Transferencias Federales Etiquetadas						
A. Aportaciones (A=a1+a2+a3+a4+a5+a6+a7+a8)	0	0	0	0	0	0
a1) Fondo de Aportaciones para la Nómina Educativa y Gasto Operativo			0			0
a2) Fondo de Aportaciones para los Servicios de Salud			0			0
a3) Fondo de Aportaciones para la Infraestructura Social			0			0
a4) Fondo de Aportaciones para el Fortalecimiento de los Municipios y de las Demarcaciones Territoriales del Distrito Federal			0			0
a5) Fondo de Aportaciones Múltiples			0			0
a6) Fondo de Aportaciones para la Educación Tecnológica y de Adultos			0			0
a7) Fondo de Aportaciones para la Seguridad Pública de los Estados y del Distrito Federal			0			0
a8) Fondo de Aportaciones para el Fortalecimiento de las Entidades Federativas			0			0
B. Convenios (B=b1+b2+b3+b4)	0	0	0	0	0	0
b1) Convenios de Protección Social en Salud			0			0

MUSEO DE ARTE CONTEMPORANEO DE SAN LUIS POTOSÍ (a)						
Estado Analítico de Ingresos Detallado - LDF						
Del 1 de Enero al 30 de Junio de 2025 (b)						
(PESOS)						
Concepto (c)	Ingreso					Diferencia (e)
	Estimado (d)	Ampliaciones/ (Reducciones)	Modificado	Devengado	Recaudado	
b2) Convenios de Descentralización			0			0
b3) Convenios de Reasignación			0			0
b4) Otros Convenios y Subsidios			0			0
C. Fondos Distintos de Aportaciones (C=c1+c2)	0	0	0	0	0	0
c1) Fondo para Entidades Federativas y Municipios Productores de Hidrocarburos			0			0
c2) Fondo Minero			0			0
D. Transferencias, Asignaciones, Subsidios y Subvenciones, y Pensiones y Jubilaciones			0			0
E. Otras Transferencias Federales Etiquetadas			0			0
II. Total de Transferencias Federales Etiquetadas (II = A + B + C + D + E)	0	0	0	0	0	0
III. Ingresos Derivados de Financiamientos (III = A)	0	0	0	0	0	0
A. Ingresos Derivados de Financiamientos			0			0
IV. Total de Ingresos (IV = I + III)	3,195,308	0	3,195,308	1,834,162	1,034,162	-2,161,146
Datos Informativos						
1. Ingresos Derivados de Financiamientos con Fuente de Pago de Ingresos de Libre Disposición			0			0
2. Ingresos Derivados de Financiamientos con Fuente de Pago de Transferencias Federales Etiquetadas			0			0
3. Ingresos Derivados de Financiamientos (3 = 1 + 2)	0	0	0	0	0	0


NADIA BERENICE GARZA RAMIREZ
 DIRECTOR GENERAL M.A.C.


BERENICE PALACIOS MACIAS
 CONTABILIDAD M.A.C.

MUSEO DE ARTE CONTEMPORANEO DE SAN LUIS POTOSÍ (a)
 Estado Analítico del Ejercicio del Presupuesto de Egresos Detallado - LDF
 Clasificación por Objeto del Gasto (Capítulo y Concepto)
 Del 1 de Enero al 30 de Junio de 2025 (b)
 (PESOS)

Concepto (c)	Egresos					Subejercicio (e)
	Aprobado (d)	Ampliaciones/ (Reducciones)	Modificado	Devengado	Pagado	
I. Gasto No Etiquetado (I=A+B+C+D+E+F+G+H+I)	156,090	8,091	164,171	79,756	79,756	84,415
A. Servicios Personales (A=a1+a2+a3+a4+a5+a6+a7)	0	0	0	0	0	0
a1) Remuneraciones al Personal de Carácter Permanente	0	0	0	0	0	0
a2) Remuneraciones al Personal de Carácter Transitorio	0	0	0	0	0	0
a3) Remuneraciones Adicionales y Especiales	0	0	0	0	0	0
a4) Seguridad Social	0	0	0	0	0	0
a5) Otras Prestaciones Sociales y Económicas	0	0	0	0	0	0
a6) Previsiones	0	0	0	0	0	0
a7) Pago de Estímulos a Servidores Públicos	0	0	0	0	0	0
B. Materiales y Suministros (B=b1+b2+b3+b4+b5+b6+b7+b8+b9)	45,500	1,135	46,635	17,407	17,407	29,227
b1) Materiales de Administración, Emisión de Documentos y Artículos Oficiales	13,000	1,369	14,369	7,882	7,882	6,511
b2) Alimentos y Utensilios	8,000	174	8,174	2,927	2,927	5,247
b3) Materias Primas y Materiales de Producción y Comercialización	0	0	0	0	0	0
b4) Materiales y Artículos de Construcción y de Reparación	8,500	-568	7,932	2,752	2,752	5,150
b5) Productos Químicos, Farmacéuticos y de Laboratorio	6,000	0	6,000	2,739	2,739	3,261
b6) Combustibles, Lubricantes y Aditivos	0	0	0	0	0	0
b7) Vestuario, Blancos, Prendas de Protección y Artículos Deportivos	2,000	0	2,000	21	21	1,979
b8) Materiales y Suministros Para Seguridad	0	0	0	0	0	0
b9) Herramientas, Relaciones y Accesorios Menores	8,000	166	8,166	1,067	1,067	7,079
C. Servicios Generales (C=c1+c2+c3+c4+c5+c6+c7+c8+c9)	110,590	6,947	117,537	62,349	62,349	55,188
c1) Servicios Básicos	4,000	16,285	20,285	19,405	19,405	879
c2) Servicios de Arrendamiento	0	0	0	0	0	0
c3) Servicios Profesionales, Científicos, Técnicos y Otros Servicios	24,500	690	25,190	8,218	8,218	16,972
c4) Servicios Financieros, Bancarios y Comerciales	33,000	-9,439	23,562	9,956	9,956	13,605
c5) Servicios de Instalación, Reparación, Mantenimiento y Conservación	0	1,500	1,500	1,180	1,180	320
c6) Servicios de Comunicación Social y Publicidad	2,500	2,000	4,500	670	670	3,630
c7) Servicios de Tránsito y Viajes	8,000	-1,400	6,600	100	100	6,500
c8) Servicios Oficiales	37,590	-2,690	34,900	22,617	22,617	12,283
c9) Otros Servicios Generales	1,000	0	1,000	0	0	1,000
D. Transferencias, Asignaciones, Subsidios y Otras Ayudas (D=d1+d2+d3+d4+d5+d6+d7+d8+d9)	0	0	0	0	0	0
d1) Transferencias Internas y Asignaciones al Sector Público	0	0	0	0	0	0
d2) Transferencias al Resto del Sector Público	0	0	0	0	0	0
d3) Subsidios y Subvenciones	0	0	0	0	0	0
d4) Ayudas Sociales	0	0	0	0	0	0
d5) Pensiones y Jubilaciones	0	0	0	0	0	0
d6) Transferencias a Fideicomisos, Mandatos y Otros Análogos	0	0	0	0	0	0
d7) Transferencias a la Seguridad Social	0	0	0	0	0	0
d8) Donativos	0	0	0	0	0	0
d9) Transferencias al Exterior	0	0	0	0	0	0
E. Bienes Muebles, Inmuebles e Intangibles (E=e1+e2+e3+e4+e5+e6+e7+e8+e9)	0	0	0	0	0	0
e1) Mobiliario y Equipo de Administración	0	0	0	0	0	0
e2) Mobiliario y Equipo Educativo y Recreativo	0	0	0	0	0	0
e3) Equipo e Instrumental Médico y de Laboratorio	0	0	0	0	0	0
e4) Vehículos y Equipo de Transporte	0	0	0	0	0	0
e5) Equipo de Defensa y Seguridad	0	0	0	0	0	0
e6) Maquinaria, Otros Equipos y Herramientas	0	0	0	0	0	0
e7) Activos Biológicos	0	0	0	0	0	0
e8) Bienes Inmuebles	0	0	0	0	0	0
e9) Activos Intangibles	0	0	0	0	0	0
F. Inversión Pública (F=f1+f2+f3)	0	0	0	0	0	0
f1) Obra Pública en Bienes de Dominio Público	0	0	0	0	0	0
f2) Obra Pública en Bienes Propios	0	0	0	0	0	0
f3) Proyectos Productivos y Acciones de Fomento	0	0	0	0	0	0
G. Inversiones Financieras y Otras Provisiones (G=g1+g2+g3+g4+g5+g6+g7)	0	0	0	0	0	0
g1) Inversiones Para el Fomento de Actividades Productivas	0	0	0	0	0	0
g2) Acciones y Participaciones de Capital	0	0	0	0	0	0
g3) Compra de Títulos y Valores	0	0	0	0	0	0
g4) Concesión de Préstamos	0	0	0	0	0	0
g5) Inversiones en Fideicomisos, Mandatos y Otros Análogos	0	0	0	0	0	0
g6) Fideicomiso de Desastres Naturales (Informativo)	0	0	0	0	0	0
g7) Otras Inversiones Financieras	0	0	0	0	0	0
H. Participaciones y Aportaciones (H=h1+h2+h3)	0	0	0	0	0	0
h1) Participaciones	0	0	0	0	0	0
h2) Aportaciones	0	0	0	0	0	0
h3) Convenios	0	0	0	0	0	0
I. Deuda Pública (I=i1+i2+i3+i4+i5+i6+i7)	0	0	0	0	0	0
i1) Amortización de la Deuda Pública	0	0	0	0	0	0
i2) Intereses de la Deuda Pública	0	0	0	0	0	0
i3) Comisiones de la Deuda Pública	0	0	0	0	0	0
i4) Gastos de la Deuda Pública	0	0	0	0	0	0
i5) Costo por Coberturas	0	0	0	0	0	0

MUSEO DE ARTE CONTEMPORANEO DE SAN LUIS POTOSI (a)
 Estado Analítico del Ejercicio del Presupuesto de Egresos Detallado - LDF
 Clasificación por Objeto del Gasto (Capítulo y Concepto)
 Del 1 de Enero al 30 de Junio de 2025 (b)
 (PESOS)

Concepto (c)	Egresos					Subejercicio (a)
	Aprobado (d)	Ampliaciones/ (Reducciones)	Modificado	Devengado	Pagado	
B. Gasto Etiquetado (B=A+B+C+D+E+F+G+H+I)	3,839,218	864	3,840,082	954,377	954,377	2,085,705
A. Servicios Personales (A=a1+a2+a3+a4+a5+a6+a7)	2,648,720	0	2,648,720	828,000	828,000	1,820,720
a1) Remuneraciones al Personal de Carácter Permanente			0			0
a2) Remuneraciones al Personal de Carácter Transitorio	2,648,720	0	2,648,720	828,000	828,000	1,820,720
a3) Remuneraciones Adicionales y Especiales			0			0
a4) Seguridad Social			0			0
a5) Otras Prestaciones Sociales y Económicas			0			0
a6) Previsiones			0			0
a7) Pago de Estímulos a Servidores Públicos			0			0
B. Materiales y Suministros (B=b1+b2+b3+b4+b5+b6+b7+b8+b9)	15,000	10,000	25,000	7,536	7,536	17,464
b1) Materiales de Administración, Emisión de Documentos y Artículos Oficiales	4,000	7,000	11,000	4,505	4,505	6,495
b2) Alimentos y Utensilios	3,500	0	3,500	1,157	1,157	2,343
b3) Materias Primas y Materiales de Producción y Comercialización			0			0
b4) Materiales y Artículos de Construcción y de Reparación	4,000	500	4,500	0	0	4,500
b5) Productos Químicos, Farmacéuticos y de Laboratorio	1,000	0	1,000	0	0	1,000
b6) Combustibles, Lubricantes y Aditivos			0			0
b7) Vestuario, Blancos, Prendas de Protección y Artículos Deportivos	1,000	1,500	2,500	1,874	1,874	526
b8) Materiales y Suministros Para Seguridad			0			0
b9) Herramientas, Refacciones y Accesorios Menores	1,500	1,000	2,500	0	0	2,500
C. Servicios Generales (C=c1+c2+c3+c4+c5+c6+c7+c8+c9)	375,498	-9,136	366,362	118,841	118,841	247,521
c1) Servicios Básicos	89,000	-5,000	84,000	34,725	34,725	49,275
c2) Servicios de Arrendamiento			0			0
c3) Servicios Profesionales, Científicos, Técnicos y Otros Servicios	17,280	0	17,280	4,530	4,530	12,750
c4) Servicios Financieros, Bancarios y Comerciales	24,000	23,364	47,364	39,382	39,382	7,982
c5) Servicios de Instalación, Reparación, Mantenimiento y Conservación	15,000	0	15,000	0	0	15,000
c6) Servicios de Comunicación Social y Publicidad	6,000	0	6,000	0	0	6,000
c7) Servicios de Traslado y Viáticos	5,000	0	5,000	0	0	5,000
c8) Servicios Oficiales	214,218	-27,500	186,718	37,408	37,408	149,310
c9) Otros Servicios Generales	5,000	0	5,000	2,796	2,796	2,204
D. Transferencias, Asignaciones, Subsidios y Otras Ayudas (D=d1+d2+d3+d4+d5+d6+d7+d8+d9)	0	0	0	0	0	0
d1) Transferencias Internas y Asignaciones al Sector Público			0			0
d2) Transferencias al Resto del Sector Público			0			0
d3) Subsidios y Subvenciones			0			0
d4) Ayudas Sociales			0			0
d5) Pensiones y Jubilaciones			0			0
d6) Transferencias a Fideicomisos, Mandatos y Otros Análogos			0			0
d7) Transferencias a la Seguridad Social			0			0
d8) Donativos			0			0
d9) Transferencias al Exterior			0			0
E. Bienes Muebles, Inmuebles e Intangibles (E=e1+e2+e3+e4+e5+e6+e7+e8+e9)	0	0	0	0	0	0
e1) Mobiliario y Equipo de Administración			0			0
e2) Mobiliario y Equipo Educativo y Recreativo			0			0
e3) Equipo e Instrumental Médico y de Laboratorio			0			0
e4) Vehículos y Equipo de Transporte			0			0
e5) Equipo de Defensa y Seguridad			0			0
e6) Maquinaria, Otros Equipos y Herramientas			0			0
e7) Activos Biológicos			0			0
e8) Bienes Inmuebles			0			0
e9) Activos Intangibles			0			0
F. Inversión Pública (F=f1+f2+f3)	0	0	0	0	0	0
f1) Obra Pública en Bienes de Dominio Público			0			0
f2) Obra Pública en Bienes Propios			0			0
f3) Proyectos Productivos y Acciones de Fomento			0			0
G. Inversiones Financieras y Otras Provisiones (G=g1+g2+g3+g4+g5+g6+g7)	0	0	0	0	0	0
g1) Inversiones Para el Fomento de Actividades Productivas			0			0
g2) Acciones y Participaciones de Capital			0			0
g3) Compra de Títulos y Valores			0			0
g4) Concesión de Préstamos			0			0
g5) Inversiones en Fideicomisos, Mandatos y Otros Análogos			0			0
Fideicomiso de Desastres Naturales (Informativo)			0			0
g6) Otras Inversiones Financieras			0			0
g7) Provisiones para Contingencias y Otras erogaciones Especiales			0			0
H. Participaciones y Aportaciones (H=h1+h2+h3)	0	0	0	0	0	0
h1) Participaciones			0			0
h2) Aportaciones			0			0
h3) Convenios			0			0
I. Deuda Pública (I=i1+i2+i3+i4+i5+i6+i7)	0	0	0	0	0	0
i1) Amortización de la Deuda Pública			0			0
i2) Intereses de la Deuda Pública			0			0
i3) Comisiones de la Deuda Pública			0			0
i4) Gestos de la Deuda Pública			0			0
i5) Costo por Coberturas			0			0
i6) Apoyos Financieros			0			0

MUSEO DE ARTE CONTEMPORANEO DE SAN LUIS POTOSÍ (M)
 Estado Analítico del Ejercicio del Presupuesto de Egresos Detallado - LDF
 Clasificación por Objeto del Gasto (Capítulo y Concepto)
 Del 1 de Enero al 30 de Junio de 2025 (B)
 (PESOS)

Concepto (c)	Egresos					Subejercicio (s)
	Aprobado (d)	Ampliaciones/ (Reducciones)	Modificado	Devengado	Pagado	
(7) Adjudos de Ejercicios Fiscales Anteriores (ADEFAS)			0			0
III. Total de Egresos (II + 7)	3,165,308	8,945	3,204,253	1,034,133	1,034,133	2,170,121


NADIA BERENICE GARZA RAMIREZ
 DIRECTOR GENERAL M.A.C.



BERENICE PALACIOS MACIAS
 CONTABILIDAD M.A.C.


MUSEO DE ARTE CONTEMPORANEO DE SAN LUIS POTOSÍ (a)
 Estado Analítico del Ejercicio del Presupuesto de Egresos Detallado - LOF
 Clasificación Funcional (Finalidad y Función)
 Del 1 de Enero al 30 de Junio de 2025 (b)
 (PESOS)

Concepto (c)	Egresos					Subejercicio (e)
	Aprobado (d)	Ampliaciones (Reducciones)	Modificado	Devengado	Pagado	
I. Gasto No Etiquetado (I=A+B+C+D)	156,080	8,081	164,171	79,756	79,756	84,415
A. Gobierno (A=a1+a2+a3+a4+a5+a6+a7+a8)	0	0	0	0	0	0
a1) Legislación	0	0	0	0	0	0
a2) Justicia	0	0	0	0	0	0
a3) Coordinación de la Política de Gobierno	0	0	0	0	0	0
a4) Relaciones Exteriores	0	0	0	0	0	0
a5) Asuntos Financieros y Hacendarios	0	0	0	0	0	0
a6) Seguridad Nacional	0	0	0	0	0	0
a7) Asuntos de Orden Público y de Seguridad Interior	0	0	0	0	0	0
a8) Otros Servicios Generales	0	0	0	0	0	0
B. Desarrollo Social (B=b1+b2+b3+b4+b5+b6+b7)	156,080	8,081	164,171	79,756	79,756	84,415
b1) Protección Ambiental	0	0	0	0	0	0
b2) Vivienda y Servicios a la Comunidad	0	0	0	0	0	0
b3) Salud	0	0	0	0	0	0
b4) Recreación, Cultura y Otras Manifestaciones Sociales	156,080	8,081	164,171	79,756	79,756	84,415
b5) Educación	0	0	0	0	0	0
b6) Protección Social	0	0	0	0	0	0
b7) Otros Asuntos Sociales	0	0	0	0	0	0
C. Desarrollo Económico (C=c1+c2+c3+c4+c5+c6+c7+c8+c9)	0	0	0	0	0	0
c1) Asuntos Económicos, Comerciales y Laborales en General	0	0	0	0	0	0
c2) Agropecuaria, Silvicultura, Pesca y Caza	0	0	0	0	0	0
c3) Combustibles y Energía	0	0	0	0	0	0
c4) Minería, Manufacturas y Construcción	0	0	0	0	0	0
c5) Transporte	0	0	0	0	0	0
c6) Comunicaciones	0	0	0	0	0	0
c7) Turismo	0	0	0	0	0	0
c8) Ciencia, Tecnología e Innovación	0	0	0	0	0	0
c9) Otras Industrias y Otros Asuntos Económicos	0	0	0	0	0	0
D. Otras No Clasificadas en Funciones Anteriores (D=d1+d2+d3+d4)	0	0	0	0	0	0
d1) Transacciones de la Deuda Pública / Costo Financiero de la Deuda	0	0	0	0	0	0
d2) Transferencias, Participaciones y Aportaciones Entre Diferentes Niveles y Órdenes de Gobierno	0	0	0	0	0	0
d3) Saneamiento del Sistema Financiero	0	0	0	0	0	0
d4) Adeudos de Ejercicios Fiscales Anteriores	0	0	0	0	0	0
II. Gasto Etiquetado (II=A+B+C+D)	3,039,218	864	3,040,082	954,377	954,377	2,085,705
A. Gobierno (A=a1+a2+a3+a4+a5+a6+a7+a8)	0	0	0	0	0	0
a1) Legislación	0	0	0	0	0	0
a2) Justicia	0	0	0	0	0	0
a3) Coordinación de la Política de Gobierno	0	0	0	0	0	0
a4) Relaciones Exteriores	0	0	0	0	0	0
a5) Asuntos Financieros y Hacendarios	0	0	0	0	0	0
a6) Seguridad Nacional	0	0	0	0	0	0
a7) Asuntos de Orden Público y de Seguridad Interior	0	0	0	0	0	0
a8) Otros Servicios Generales	0	0	0	0	0	0
B. Desarrollo Social (B=b1+b2+b3+b4+b5+b6+b7)	3,039,218	864	3,040,082	954,377	954,377	2,085,705
b1) Protección Ambiental	0	0	0	0	0	0
b2) Vivienda y Servicios a la Comunidad	0	0	0	0	0	0
b3) Salud	0	0	0	0	0	0
b4) Recreación, Cultura y Otras Manifestaciones Sociales	3,039,218	864	3,040,082	954,377	954,377	2,085,705
b5) Educación	0	0	0	0	0	0
b6) Protección Social	0	0	0	0	0	0
b7) Otros Asuntos Sociales	0	0	0	0	0	0
C. Desarrollo Económico (C=c1+c2+c3+c4+c5+c6+c7+c8+c9)	0	0	0	0	0	0
c1) Asuntos Económicos, Comerciales y Laborales en General	0	0	0	0	0	0
c2) Agropecuaria, Silvicultura, Pesca y Caza	0	0	0	0	0	0
c3) Combustibles y Energía	0	0	0	0	0	0

MUSEO DE ARTE CONTEMPORANEO DE SAN LUIS POTOSI (a)
 Estado Analítico del Ejercicio del Presupuesto de Egresos Detallado - LDF
 Clasificación Funcional (Finalidad y Función)
 Del 1 de Enero al 30 de Junio de 2025 (b)
 (PESOS)

Concepto (c)	Egresos					Subejercicio (e)
	Aprobado (d)	Ampliaciones/ (Reducciones)	Modificado	Devengado	Pagado	
D. Otras No Clasificadas en Funciones Anteriores (D=d1+d2+d3+d4)	0	0	0	0	0	0
d1) Transacciones de la Deuda Pública / Costo Financiero de la Deuda			0			0
d2) Transferencias, Participaciones y Aportaciones Entre Diferentes Niveles y Ordenes de Gobierno			0			0
d3) Saneamiento del Sistema Financiero			0			0
d4) Adeudos de Ejercicios Fiscales Anteriores			0			0
III. Total de Egresos (III = I + II)	1,106,308	8,946	1,204,253	1,034,133	1,034,133	2,178,121



 NADIA BERENICE GARZA RAMIREZ
 DIRECTOR GENERAL M.A.C.


 BERENICE PALACIOS MACIAS
 CONTABILIDAD M.A.C.

MUSEO DE ARTE CONTEMPORÁNEO DE SAN LUIS POTOSÍ (a)
 Estado Analítico del Ejercicio del Presupuesto de Egresos Detallado - LDF
 Clasificación de Servicios Personales por Categoría
 Del 1 de Enero al 30 de Junio de 2025 (b)
 (PESOS)

Concepto (c)	Egresos					Subejercicio (e)
	Aprobado (d)	Ampliaciones/ (Reducciones)	Modificado	Devengado	Pagado	
I. Gasto No Etiquetado (I=A+B+C+D+E+F)	0	0	0	0	0	0
A. Personal Administrativo y de Servicio Público				0		0
B. Magisterio				0		0
C. Servicios de Salud (C=c1+c2)	0	0	0	0	0	0
c1) Personal Administrativo				0		0
c2) Personal Médico, Paramédico y afín				0		0
D. Seguridad Pública				0		0
E. Gastos asociados a la implementación de nuevas leyes federales o reformas a las mismas (E = e1 + e2)	0	0	0	0	0	0
e1) Nombre del Programa o Ley 1				0		0
e2) Nombre del Programa o Ley 2				0		0
F. Sentencias laborales definitivas				0		0
II. Gasto Etiquetado (II=A+B+C+D+E+F)	2,648,720	0	2,648,720	828,000	828,000	1,820,720
A. Personal Administrativo y de Servicio Público	2,648,720	0	2,648,720	828,000	828,000	1,820,720
B. Magisterio				0		0
C. Servicios de Salud (C=c1+c2)	0	0	0	0	0	0
c1) Personal Administrativo				0		0
c2) Personal Médico, Paramédico y afín				0		0
D. Seguridad Pública				0		0
E. Gastos asociados a la implementación de nuevas leyes federales o reformas a las mismas (E = e1 + e2)	0	0	0	0	0	0
e1) Nombre del Programa o Ley 1				0		0
e2) Nombre del Programa o Ley 2				0		0
F. Sentencias laborales definitivas				0		0
III. Total del Gasto en Servicios Personales (III = I + II)	2,648,720	0	2,648,720	828,000	828,000	1,820,720


 NADIA BERENICE GARZA RAMIREZ
 DIRECTOR GENERAL M.A.C.


 BERENICE PALACIOS MACIAS
 CONTABILIDAD M.A.C.


MUSEO DE ARTE CONTEMPORANEO DE SAN LUIS POTOSÍ (a)

Resultados de Ingresos - LDF

(PESOS)

Concepto (b)	2020 (c)	2021 (c)	2022 (c)	2023 (c)	2024 (c)	2025 (d)
1. Ingresos de Libre Disposición (1=A+B+C+D+E+F+G+H+I+J+K+L)	4,258,707	3,865,454	2,766,138	2,839,551	2,913,248	1,034,162
A. Impuestos						
B. Cuotas y Aportaciones de Seguridad Social						
C. Contribuciones de Mejoras	0	0	0	0	0	0
D. Derechos	0	0	0	0	0	0
E. Productos	31,590	33,330	66,230	144,501	152,078	76,000
F. Aprovechamientos	0	0	0	0	0	0
G. Ingresos por Venta de Bienes y Prestación de Servicios	0	0	0	0	0	0
H. Participaciones	0	0	0	0	0	0
I. Incentivos Derivados de la Colaboración Fiscal	0	0	0	0	0	0
J. Transferencias y Asignaciones	4,227,117	3,832,124	2,897,906	2,895,050	2,761,170	958,162
K. Convenios	0	0	0	0	0	0
L. Otros Ingresos de Libre Disposición	0	0	0	0	0	0
2. Transferencias Federales Etiquetadas (2=A+B+C+D+E)						
A. Aportaciones						
B. Convenios						
C. Fondos Distintos de Aportaciones						
D. Transferencias, Asignaciones, Subsidios y Subvenciones, y Pensiones y Jubilaciones						
E. Otras Transferencias Federales Etiquetadas						
3. Ingresos Derivados de Financiamientos (3=A)	0	0	0	0	0	0
A. Ingresos Derivados de Financiamientos	0	0	0	0	0	0
4. Total de Resultados de Ingresos (4=1+2+3)	4,258,707	3,865,454	2,766,138	2,839,551	2,913,248	1,034,162
Datos Informativos						
1. Ingresos Derivados de Financiamientos con Fuente de Pago de Recursos de Libre Disposición						
2. Ingresos derivados de Financiamientos con Fuente de Pago de Transferencias Federales Etiquetadas						
3. Ingresos Derivados de Financiamiento (3 = 1 + 2)	0	0	0	0	0	0


NADIA BERENICE GARZA RAMÍREZ
 DIRECTORA GENERAL
 MUSEO DE ARTE CONTEMPORANEO


BERENICE PALACIOS MACIAS
 CONTABILIDAD
 MUSEO DE ARTE CONTEMPORANEO

MUSEO DE ARTE CONTEMPORÁNEO DE SAN LUIS POTOSÍ (a)

Resultados de Egresos - LDF

(PESOS)

Concepto (b)	2020 (c)	2021 (c)	2022 (c)	2023 (c)	2024 (c)	2025 (d)
1. Gasto No Etiquetado (1=A+B+C+D+E+F+G+H+I)	4,290,393	3,828,373	2,813,674	2,805,664	2,983,670	1,034,133
A. Servicios Personales	2,781,351	2,846,285	2,137,258	2,403,694	2,464,219	828,000
B. Materiales y Suministros	54,172	58,727	56,893	41,859	52,231	24,943
C. Servicios Generales	1,428,780	923,361	619,524	360,111	460,426	181,190
D. Transferencias, Asignaciones, Subsidios y Otras Ayudas	0	0	0	0	0	0
E. Bienes Muebles, Inmuebles e Intangibles	26,090	0	0	0	6,793	0
F. Inversión Pública	0	0	0	0	0	0
G. Inversiones Financieras y Otras Provisiones	0	0	0	0	0	0
H. Participaciones y Aportaciones	0	0	0	0	0	0
I. Deuda Pública	0	0	0	0	0	0
2. Gasto Etiquetado (2=A+B+C+D+E+F+G+H+I)	0	0	0	0	0	0
A. Servicios Personales	0	0	0	0	0	0
B. Materiales y Suministros	0	0	0	0	0	0
C. Servicios Generales	0	0	0	0	0	0
D. Transferencias, Asignaciones, Subsidios y Otras Ayudas	0	0	0	0	0	0
E. Bienes Muebles, Inmuebles e Intangibles	0	0	0	0	0	0
F. Inversión Pública	0	0	0	0	0	0
G. Inversiones Financieras y Otras Provisiones	0	0	0	0	0	0
H. Participaciones y Aportaciones	0	0	0	0	0	0
I. Deuda Pública	0	0	0	0	0	0
3. Total del Resultado de Egresos (3=1+2)	4,290,393	3,828,373	2,813,674	2,805,664	2,983,670	1,034,133


NADIA BERENICE GARZA RAMÍREZ
DIRECTORA GENERAL
MUSEO DE ARTE CONTEMPORÁNEO

BERENICE PALACIOS MACIAS
CONTABILIDAD
MUSEO DE ARTE CONTEMPORÁNEO

MUSEO DE ARTE CONTEMPORÁNEO DE SAN LUIS POTOSÍ (a) Informe sobre Estudios Actuariales - LDF					
	Penalones y jubilaciones	Salud	Riesgos de trabajo	Invalidez y vejez	Otras prestaciones sociales
Tipo de Sistema Prestación laboral o Fondo general para trabajadores del estado o municipio Beneficio definido , Contribución definida o Mixto Población atendida Activos Edad máxima Edad mínima Edad promedio Pensionados y Jubilados Edad máxima Edad mínima Edad promedio Beneficiarios Promedio de años de servicio (trabajadores activos) Aportación individual al plan de pensión como % del salario Aportación del ente público al plan de pensión como % del salario Crecimiento esperado de los pensionados y jubilados (como %) Crecimiento esperado de los activos (como %) Edad de Jubilación o Pensión Esperanza de vida Ingresos del Fondo Ingresos Anuales al Fondo de Pensiones Nómina anual Activos Pensionados y Jubilados Beneficiarios de Pensionados y Jubilados Monto mensual por pensión Máximo Mínimo Promedio Monto de la reserva Valor presente de las obligaciones Pensiones y Jubilaciones en curso de pago Generación actual Generaciones futuras Valor presente de las contribuciones asociadas a los sueldos futuros de cotización X% Generación actual Generaciones futuras Valor presente de aportaciones futuras Generación actual Generaciones futuras Otros Ingresos Deficit/superávit actuarial Generación actual Generaciones futuras Período de suficiencia Año de descapitalización Tasa de rendimiento Estudio actuarial Año de elaboración del estudio actuarial Empresa que elaboró el estudio actuarial					

El presente formato no genera información debido a que el total de los trabajadores no reciben por parte del Museo de Arte Contemporáneo de San Luis Potosí ninguna prestación social adicional.


NADIA BERENICE GARZA RAMIREZ
DIRECTOR GENERAL M.A.C.


BERENICE PALACIOS MACIAS
CONTABILIDAD M.A.C.

MUSEO DE ARTE CONTEMPORÁNEO DE SAN LUIS POTOSÍ
Base de Compilación de la Ley de Disciplina Financiera de las Entidades Federativas y Municipales
 Del 1 de enero al 31 de junio de 2025

Indicadores de Observación (a)	Implementación		Resultado		Fundamento (b)	Comentarios (c)
	SI	NO	Monto a valor (f)	Unidad (pesos/porcentaje) (g)		
	Mecanismos de Verificación (d)	Fecha estimada de cumplimiento (e)				
INDICADORES PRESUPUESTARIOS						
A. INDICADORES CUANTITATIVOS						
1 Balance Presupuestario Efectivo (i)						
a. Propuesto	Initiativa de Ley de Ingresos y Proyecto de Presupuesto de Egresos			pesos	Art. 6 y 19 de la LDF	No aplica
b. Estimado/Aprobado	Ley de Ingresos y Presupuesto de Egresos		2,195,308.00	pesos	Art. 6 y 19 de la LDF	
c. Devengado	Cuenta Pública / Formato 4 LDF		1,034,162.20	pesos	Art. 6 y 19 de la LDF	
2 Balance Presupuestario de Recursos Disponibles Efectivo (j)						
a. Propuesto	Initiativa de Ley de Ingresos y Proyecto de Presupuesto de Egresos			pesos	Art. 6 y 19 de la LDF	No aplica
b. Estimado/Aprobado	Ley de Ingresos y Presupuesto de Egresos		2,195,308.00	pesos	Art. 6 y 19 de la LDF	
c. Devengado	Cuenta Pública / Formato 4 LDF		1,034,162.20	pesos	Art. 6 y 19 de la LDF	
3 Financiamiento Neto dentro del Techo de Financiamiento Neto (k)						
a. Propuesto	Initiativa de Ley de Ingresos			pesos	Art. 6, 19 y 46 de la LDF	No aplica
b. Estimado	Ley de Ingresos			pesos	Art. 6, 19 y 46 de la LDF	No aplica
c. Devengado	Cuenta Pública / Formato 4 LDF			pesos	Art. 6, 19 y 46 de la LDF	No aplica
4 Recursos destinados a la atención de desastres naturales						
a. Asignación a sistemas para desastres naturales (m)						
a.1 Aprobado	Reporte Trám. Formato 8 a)			pesos	Art. 9 de la LDF	No aplica
a.2 Pagado	Cuenta Pública / Formato 6 a)			pesos	Art. 9 de la LDF	No aplica
b. Aportación promedio realizada por la Entidad Federativa durante los 5 ejercicios previos para infraestructura dañada por desastres naturales (n)	Acreditaciones de recursos aprobados por el FONDEN			pesos	Art. 9 de la LDF	No aplica
c. Saldo de fabricativos para desastres naturales (o)	Cuenta Pública / Auxiliar de Cuentas			pesos	Art. 9 de la LDF	No aplica
d. Costo promedio de los últimos 5 ejercicios de la reconstrucción de infraestructura dañada por desastres naturales (p)	Acreditaciones de recursos aprobados por el FONDEN			pesos	Art. 9 de la LDF	No aplica
5 Techo para sueldos personales (q)						
a. Asignación en el Presupuesto de Egresos	Reporte Trám. Formato 6 d)		2,648,720.00	pesos	Art. 10 y 21 de la LDF	
b. Devengado	Reporte Trám. Formato 6 d)		328,000.00	pesos	Art. 13 fracc. V y 21 de la LDF	
6 Provisiones de gasto para compromisos de pago derivados de APPs (r)						
a. Asignación en el Presupuesto de Egresos	Presupuesto de Egresos			pesos	Art. 11 y 21 de la LDF	No aplica
7 Techo de ADEFAS para el ejercicio fiscal (s)						
a. Propuesto	Proyecto de Presupuesto de Egresos			pesos	Art. 12 y 20 de la LDF	No aplica
b. Aprobado	Reporte Trám. Formato 6 a)			pesos	Art. 12 y 20 de la LDF	No aplica
c. Devengado	Cuenta Pública / Formato 6 a)			pesos	Art. 12 y 20 de la LDF	No aplica
B. INDICADORES CUALITATIVOS						
1 Iniciativas de Ley de Ingresos y Proyecto de Presupuesto de Egresos						
a. Objetivos anuales, estrategias y metas para el ejercicio fiscal (f)	Initiativa de Ley de Ingresos y Proyecto de Presupuesto de Egresos				Art. 5 y 18 de la LDF	No aplica
b. Proyecciones de ejercicios posteriores (g)	Initiativa de Ley de Ingresos y Proyecto de Presupuesto de Egresos / Formatos 7 a) y b)				Art. 5 y 18 de la LDF	No aplica
c. Desempeño de riesgos relevantes y propuestas de acción para enfrentarlos (h)	Initiativa de Ley de Ingresos y Proyecto de Presupuesto de Egresos				Art. 5 y 18 de la LDF	No aplica
d. Resultados de ejercicios fiscales anteriores y el ejercicio fiscal en cuestión (i)	Initiativa de Ley de Ingresos y Proyecto de Presupuesto de Egresos / Formatos 7 a) y d)				Art. 5 y 18 de la LDF	No aplica
e. Estado actual de los pensiones de sus trabajadores (j)	Proyecto de Presupuesto de Egresos / Formato 8				Art. 5 y 18 de la LDF	No aplica
2 Balance Presupuestario de Recursos Disponibles, en caso de ser negativo						
a. Razones excepcionales que justifiquen el Balance Presupuestario de Recursos Disponibles negativo (k)	Initiativa de Ley de Ingresos o Proyecto de Presupuesto de Egresos				Art. 5 y 18 de la LDF	No aplica
b. Fuente de recursos para cubrir el Balance Presupuestario de Recursos Disponibles negativo (l)	Initiativa de Ley de Ingresos o Proyecto de Presupuesto de Egresos				Art. 5 y 18 de la LDF	No aplica
c. Número de acciones fiscales y acciones necesarias para cubrir el Balance Presupuestario de Recursos Disponibles negativo (m)	Initiativa de Ley de Ingresos o Proyecto de Presupuesto de Egresos				Art. 5 y 18 de la LDF	No aplica
d. Informes técnicos sobre el avance de las acciones para recuperar el Balance Presupuestario de Recursos Disponibles (n)	Reporte Trám. y Cuenta Pública				Art. 5 y 18 de la LDF	No aplica
3 Personal						
a. Remuneraciones de los servidores públicos (o)	Proyecto de Presupuesto				Art. 10 y 21 de la LDF	No aplica
b. Provisiones salariales y económicas para cubrir normativas salariales, creación de plazas y otras (p)	Proyecto de Presupuesto				Art. 10 y 21 de la LDF	No aplica
INDICADORES DEL EJERCICIO PRESUPUESTARIO						
A. INDICADORES CUANTITATIVOS						
1 Ingresos Efectivos derivados de Ingresos de Libre Disponición						

a.	Monto de Ingresos Excedentes derivados de I.D. (re)	Cuenta Pública / Familia 5			pesos	Art. 14 y 21 de la LDF	No aplica
b.	Monto de Ingresos Excedentes derivados de I.D. destinados al fin del Art. 14, fracción I de la LDF (f)	Cuenta Pública			pesos	Art. 14 y 21 de la LDF	No aplica
c.	Monto de Ingresos Excedentes derivados de I.D. destinados al fin del Art. 14, fracción II, a) de la LDF (g)	Cuenta Pública			pesos	Art. 14 y 21 de la LDF	No aplica
d.	Monto de Ingresos Excedentes derivados de I.D. destinados al fin del Art. 14, fracción II, b) de la LDF (h)	Cuenta Pública			pesos	Art. 14 y 21 de la LDF	No aplica
e.	Monto de Ingresos Excedentes derivados de I.D. destinados al fin del artículo noveno transitorio de la LDF (i)				pesos	Art. Noveno Transitorio de la LDF	No aplica
f.	Monto de Ingresos Excedentes derivados de I.D. destinados al fin señalado para el Artículo 14 párrafos segundo y en el artículo 21 y Noveno Transitorio de la LDF (j)				pesos	Art. 14 y 21 de la LDF	No aplica
g.	Monto de Ingresos Excedentes derivados de I.D. en un nivel de endeudamiento autorizable de acuerdo al Sistema de Alortas hasta por el 5% de los recursos para cubrir el Gasto Corriente (k)				pesos	Art. 14 y 21 de la LDF	No aplica
B. INDICADORES CUALITATIVOS							
1	Análisis Costo-Beneficio para programas o proyectos de inversión mayores a 10 millones de USD (\$)	Página de Internet de la Secretaría de Finanzas e Tesorería Municipal				Art. 13 fracs. III y 21 de la LDF	No aplica
2	Análisis de conveniencia y análisis de transferencia de riesgos de los proyectos APPs (A)	Página de Internet de la Secretaría de Finanzas e Tesorería Municipal				Art. 13 fracs. III y 21 de la LDF	No aplica
3	Identificación de población objetivo, destino y temporalidad de subsidios (B)	Página de Internet de la Secretaría de Finanzas e Tesorería Municipal				Art. 13 fracs. VI y 21 de la LDF	No aplica
INDICADORES DE DEUDA PÚBLICA							
A. INDICADORES CUANTITATIVOS							
1 Obligaciones a Corto Plazo							
a.	Límite de Obligaciones a Corto Plazo (m)				pesos	Art. 30 fracs. I de la LDF	No aplica
b.	Obligaciones a Corto Plazo (n)				pesos	Art. 30 fracs. I de la LDF	No aplica


NADIA BERENICE GARZA RAMÍREZ
 DIRECTORA GENERAL
 MUSEO DE ARTE CONTEMPORÁNEO


BERENICE PALACIOS ROJAS
 CONTABILIDAD
 MUSEO DE ARTE CONTEMPORÁNEO

Indicador	Resultado	Parametro
01.- LIQUIDEZ (Activo Circulante / Pasivo Circulante)		
\$48,748.36 / \$62,097.79 Se dispone de 0.79 de activo circulante para pagar cada \$1.00 de obligaciones a corto plazo. Por lo que NO se cuenta con liquidez.	0.79	a) Positivo = mayor de 1.1 veces b) Aceptable = de 1.0 a 1.1 veces c) No aceptable = menor a 1.0 veces
02.- MÁRGEN DE SEGURIDAD ((Activo Circulante - Pasivo Circulante) / Pasivo Circulante)		
(\$48,748.36 - \$62,097.79) / \$62,097.79 NO se cuenta con un nivel aceptable de margen de seguridad para solventar contingencias.	-21.49%	a) Positivo = mayor a 35% b) Aceptable = de 0% a 35% c) No aceptable = menor a 0%
03.- PROPORCIÓN DEL PASIVO A CORTO PLAZO SOBRE EL PASIVO TOTAL (Pasivo Circulante/Pasivo Total)		
(\$62,097.79 / \$62,097.79) El resultado indica que el financiamiento a corto plazo predomina respecto al pasivo a largo plazo.	100.00%	a) Positivo = mayor o igual a 50% b) No Aceptable = menor a 50%
04.- SOLVENCIA (Pasivo Total / Activo Total)		
\$62,097.79 / \$525,308.75 Se cuenta con un nivel positivo de solvencia para cumplir con sus compromisos a largo plazo.	11.82%	a) Positivo = mayor a 35% b) Aceptable = de 0% a 35% c) No aceptable = menor a 0%
05.- AUTONOMÍA FINANCIERA (Ingresos Propios / Ingresos Totales)		
\$1,036,612.97 / \$1,036,612.97 El resultado refleja el porcentaje de los ingresos propios, por lo que se cuenta con autonomía financiera.	100.00%	a) Positivo = mayor o igual a 50% b) No aceptable = menor a 50%
06.- AUTONOMÍA FINANCIERA PARA CUBRIR EL GASTO CORRIENTE (Ingresos Propios / Gasto Corriente)		
\$1,036,612.97 / \$1,034,132.84 El gasto corriente es cubierto en un 100.23% con recursos propios, por lo cual se cuenta con un nivel positivo de autonomía financiera, para cubrir su gasto corriente.	100.23%	a) Positivo = mayor al 55% b) Aceptable = 45% al 55% c) No aceptable = menor al 45%
07.- REALIZACIÓN DE INVERSIONES, SERVICIOS Y BENEFICIO SOCIAL (Gasto de capital / Otros Ingresos)		
	0.00	a) Positivo = mayor al 70% b) Aceptable = 60% al 70% c) No aceptable = menor al 60%
08.- RESULTADO FINANCIERO ((Saldo Inicial + Ingresos Totales) / Gasto Total)		
\$77,100.48 + \$1,036,612.97 / \$1,034,132.84 Se cuenta con un nivel Positivo de equilibrio financiero en la administración de los recursos.	1.08	a) Positivo = Igual o mayor a 1 b) No Aceptable = Menor a 1
09.- PROPORCIÓN DEL GASTO CORRIENTE SOBRE EL GASTO TOTAL (Gasto corriente / Gasto Total)		
\$1,034,132.84 / \$1,034,132.84 El gasto corriente representan el 100.00% del gasto total.	100.00%	
10.- PROPORCIÓN DE LOS SERVICIOS PERSONALES S/GASTO CORRIENTE (Servicios Personales/Gasto corriente)		
\$828,000.00 / \$1,034,132.84 Los servicios personales representan el 80.06% del gasto corriente.	80.06%	

PRESUPUESTO
INDICADORES DE GASTO

Nombre del Indicador:

Proporción Gasto Programable

Objetivo del Indicador:

Determinar la participación del gasto programable con respecto al total de egresos

Variables que intervienen:

TGP=Total de Gasto Programable TE=Total de Egreso

Unidad de Medida:

Porcentaje

Base de Comparación

Presupuesto de Egresos de ejercicios anteriores


Formula:

$$\frac{\text{TGP}}{\text{TE}} \times 100$$

Medios de Verificación:

Presupuesto de Egresos o Cuenta Pública

	Miles de pesos	Indicador
TGP	\$1,034,133.00	32.27 %
TE	\$3,204,253.00	





MUSEO DE ARTE CONTEMPORÁNEO DE SAN LUIS POTOSÍ
SAN LUIS POTOSÍ

Proporción **Gasto Programable**

Al 30/jun./2025

Usu: berenice palacios

Rep: rptIndicadoresFinancieros

Fecha y hora de impresión | 02/jul./2025
11:02 a. m.

NADIA BERENICE GARZA RAMÍREZ
DIRECTORA GENERAL MUSEO DE ARTE CONTEMPORANEO

BERENICE PALACIOS MACÍAS
CONTABILIDAD MUSEO DE ARTE CONTEMPORANEO