



San Luis Potosí, S.L.P., 02 de octubre de 2025
MUSEO DE ARTE CONTEMPORÁNEO
OFICIO MAC/D/175/2025

ACUSE

**C.P. CARLOS DE JESÚS MORENO CRUZ
ENCARGADO DE DIRECCIÓN DE CONTABILIDAD GUBERNAMENTAL
SECRETARÍA DE FINANZAS
PRESENTE**

Adjunto encontrará los estados financieros correspondientes al mes de **septiembre** del presente ejercicio por parte del Museo de Arte Contemporáneo.

Agradeciendo de antemano su atención, aprovecho la oportunidad para enviarle un cordial saludo.

ATENTAMENTE

**NADIA BERENICE GARZA RAMIREZ
DIRECTORA GENERAL
MUSEO DE ARTE CONTEMPORÁNEO**



C.C. Archivo

2025, "AÑO DE LA INNOVACIÓN Y EL FORTALECIMIENTO EDUCATIVO"





MUSEO DE ARTE CONTEMPORÁNEO DE SAN LUIS POTOSÍ

ESTADOS FINANCIEROS AL 30 DE SEPTIEMBRE DE 2025

CONTENIDO

- 1. ESTADOS E INFORMACIÓN CONTABLE**
 - 1.1. ESTADO DE ACTIVIDADES
 - 1.2. ESTADO DE SITUACIÓN FINANCIERA
 - 1.3. ESTADO DE VARIACIÓN EN LA HACIENDA PÚBLICA
 - 1.4. ESTADO DE CAMBIOS EN LA SITUACIÓN FINANCIERA
 - 1.5. ESTADO DE FLUJO DE EFECTIVO
 - 1.6. NOTAS A LOS ESTADOS FINANCIEROS
 - 1.7. ESTADO ANALÍTICO DEL ACTIVO
 - 1.8. ESTADO ANALÍTICO DE LA DEUDA Y OTROS PASIVOS
 - 1.9. BALANZA DE COMPROBACIÓN

- 2. ESTADOS E INFORMES PRESUPUESTARIOS**
 - 2.1. ESTADO ANALÍTICO DE INGRESOS PRESUPUESTALES
 - 2.2. ESTADO ANALÍTICO DEL EJERCICIO DEL PRESUPUESTO DE EGRESOS
 - 2.2.1.1. CLASIFICACIÓN POR OBJETO DEL GASTO (CAPÍTULO Y CONCEPTO)
 - 2.2.1.2. CLASIFICACIÓN ECONÓMICA (TIPO DE GASTO)
 - 2.2.1.3. CLASIFICACIÓN ADMINISTRATIVA
 - 2.2.1.3.1.1. CLASIFICACIÓN ADMINISTRATIVA (GOBIERNO)
 - 2.2.1.3.1.2. CLASIFICACIÓN ADMINISTRATIVA (SECTOR PARAESTAL)
 - 2.2.1.4. CLASIFICACIÓN FUNCIONAL (FINALIDAD Y FUNCIÓN)
 - 2.3. ESTADO DEL EJERCICIO DEL PRESUPUESTO POR FUENTE DE FINANCIAMIENTO

- 3. ESTADOS E INFORMES PROGRAMÁTICOS**
 - 3.1. GASTO POR CATEGORÍA PROGRAMÁTICA
 - 3.2. PROGRAMAS Y PROYECTOS DE INVERSIÓN

- 4. ANEXOS TRIMESTRALES**
 - 4.1. INFORME SOBRE PASIVOS CONTINGENTES
 - 4.2. INFORME ENDEUDAMIENTO NETO
 - 4.3. INFORME INTERESES DE LA DEUDA
 - 4.4. INDICADORES DE POSTURA FISCAL
 - 4.5. RELACIÓN DE BIENES MUEBLES
 - 4.6. RELACIÓN DE BIENES INMUEBLES
 - 4.7. RELACIÓN DE CUENTAS BANCARIAS PRODUCTIVAS ESPECÍFICAS
 - 4.8. RELACIÓN DE ESQUEMAS BURSÁTILES Y DE COBERTURAS FINANCIERAS
 - 4.9. MONTOS PAGADOS POR AYUDAS Y SUBSIDIOS



5. ESTADOS FINANCIEROS DE LA LEY DE DISCIPLINA FINANCIERA

- 5.1. FORMATO 1 ESTADO DE SITUACIÓN FINANCIERA - LDF
 - 5.2. FORMATO 2 INFORME ANALÍTICO DE LA DEUDA Y OTROS PASIVOS – LDF
 - 5.3. FORMATO 3 INFORME ANALÍTICO DE OBLIGACIONES DIFERENTES DE FINANCIAMIENTO – LDF
 - 5.4. FORMATO 4 BALANCE PRESUPUESTARIO – LDF
 - 5.5. FORMATO 5 INFORME ANALÍTICO DE INGRESOS DETALLADO-LDF
 - 5.6. FORMATO 6
 - a) ESTADO ANALÍTICO DEL EJERCICIO DEL PRESUPUESTO DE EGRESOS DETALLADO COG-LDF
 - b) ESTADO ANALÍTICO DEL EJERCICIO DEL PRESUPUESTO DE EGRESOS DETALLADO CLASIFICACIÓN ADMINISTRATIVA-LDF
 - c) ESTADO ANALÍTICO DEL EJERCICIO DEL PRESUPUESTO DE EGRESOS DETALLADO CLASIFICACIÓN FUNCIONAL-LDF
 - d) ESTADO ANALÍTICO DEL EJERCICIO DEL PRESUPUESTO DE EGRESOS DETALLADO CLASIFICACIÓN POR SERVICIOS PERSONALES-LDF
 - 5.7. FORMATO 7
 - c) RESULTADOS DE INGRESOS-LDF
 - D) RESULTADOS DE EGRESOS-LDF
 - 5.8. FORMATO 8 INFORME SOBRE ESTUDIOS ACTUARIALES-LDF
 - 5.9. GUIA DE CUMPLIMIENTO DE LA LEY DE DISCIPLINA FINANCIERA DE LAS ENTIDADES FEDERATIVAS Y MUNICIPIOS
- 6. INFORMACIÓN COMPLEMENTARIA**
- 6.1. INDICADORES FINANCIEROS
 - 6.2. EVALUACIÓN DE LA EJECUCIÓN PRESUPUESTARIA



MUSEO DE ARTE CONTEMPORÁNEO DE SAN LUIS POTOSÍ

SAN LUIS POTOSÍ

Estado de Actividades

Del 01/ene./2025 al 30/sep./2025

(Cifras en Pesos)

| Concepto | 2025 | 2024 |
|---|-----------------------|-----------------------|
| INGRESOS Y OTROS BENEFICIOS | | |
| INGRESOS DE GESTIÓN | \$109,510.00 | \$96,220.93 |
| IMPUESTOS | \$0.00 | \$0.00 |
| CUOTAS Y APORTACIONES DE SEGURIDAD SOCIAL | \$0.00 | \$0.00 |
| CONTRIBUCIONES DE MEJORAS | \$0.00 | \$0.00 |
| DERECHOS | \$0.00 | \$0.00 |
| PRODUCTOS | \$109,510.00 | \$96,220.93 |
| APROVECHAMIENTOS | \$0.00 | \$0.00 |
| INGRESOS POR VENTA DE BIENES Y PRESTACIÓN DE SERVICIOS | \$0.00 | \$0.00 |
| PARTICIPACIONES, APORTACIONES, CONVENIOS, INCENTIVOS DERIVADOS DE LA COLABORACIÓN FISCAL, FONDOS DISTINTOS DE APORTACIONES, TRANSFERENCIAS, ASIGNACIONES, SUBSIDIOS Y SUBVENCIÓNES, Y PENSIONES Y JUBILACIONES | \$1,502,330.28 | \$1,372,303.52 |
| PARTICIPACIONES, APORTACIONES, CONVENIOS, INCENTIVOS DERIVADOS DE LA COLABORACIÓN FISCAL Y FONDOS DISTINTOS DE APORTACIONES | \$0.00 | \$0.00 |
| TRANSFERENCIAS, ASIGNACIONES, SUBSIDIOS Y SUBVENCIÓNES, Y PENSIONES Y JUBILACIONES | \$1,502,330.28 | \$1,372,303.52 |
| OTROS INGRESOS Y BENEFICIOS | \$2,450.89 | \$0.00 |
| INGRESOS FINANCIEROS | \$0.10 | \$0.00 |
| INCREMENTO POR VARIACIÓN DE INVENTARIOS | \$0.00 | \$0.00 |
| DISMINUCIÓN DEL EXCESO DE ESTIMACIONES POR PÉRDIDA O DETERIORO U OBSOLESCENCIA | \$0.00 | \$0.00 |
| DISMINUCIÓN DEL EXCESO DE PROVISIONES | \$0.00 | \$0.00 |
| OTROS INGRESOS Y BENEFICIOS VARIOS | \$2,450.59 | \$0.00 |
| Total de Ingresos y Otros Beneficios | \$1,614,590.97 | \$1,468,524.47 |
| GASTOS Y OTRAS PERDIDAS | | |
| GASTOS DE FUNCIONAMIENTO | \$1,516,164.37 | \$1,520,131.72 |
| SERVICIOS PERSONALES | \$1,242,000.00 | \$1,242,000.00 |
| MATERIALES Y SUMINISTROS | \$25,212.10 | \$22,254.20 |
| SERVICIOS GENERALES | \$238,952.27 | \$235,877.52 |
| TRANSFERENCIAS, ASIGNACIONES, SUBSIDIOS Y OTRAS AYUDAS | \$0.00 | \$0.00 |
| TRANSFERENCIAS INTERNAS Y ASIGNACIONES AL SECTOR PÚBLICO | \$0.00 | \$0.00 |
| TRANSFERENCIAS AL RESTO DEL SECTOR PÚBLICO | \$0.00 | \$0.00 |
| SUBSIDIOS Y SUBVENCIÓNES | \$0.00 | \$0.00 |
| AYUDAS SOCIALES | \$0.00 | \$0.00 |
| PENSIONES Y JUBILACIONES | \$0.00 | \$0.00 |
| TRANSFERENCIAS A FIDEICOMISOS, MANDATOS Y CONTRATOS ANALÓGOS | \$0.00 | \$0.00 |
| TRANSFERENCIAS A LA SEGURIDAD SOCIAL | \$0.00 | \$0.00 |
| DONATIVOS | \$0.00 | \$0.00 |
| TRANSFERENCIAS AL EXTERIOR | \$0.00 | \$0.00 |
| PARTICIPACIONES Y APORTACIONES | \$0.00 | \$0.00 |
| PARTICIPACIONES | \$0.00 | \$0.00 |
| APORTACIONES | \$0.00 | \$0.00 |
| CONVENIOS | \$0.00 | \$0.00 |
| INTERESES, COMISIONES Y OTROS GASTOS DE LA DEUDA PÚBLICA | \$0.00 | \$0.00 |
| INTERESES DE LA DEUDA PÚBLICA | \$0.00 | \$0.00 |
| COMISIONES DE LA DEUDA PÚBLICA | \$0.00 | \$0.00 |
| GASTOS DE LA DEUDA PÚBLICA | \$0.00 | \$0.00 |
| COSTO POR COBERTURAS | \$0.00 | \$0.00 |
| APOYOS FINANCIEROS | \$0.00 | \$0.00 |
| OTROS GASTOS Y PERDIDAS EXTRAORDINARIAS | \$1,398.00 | \$0.00 |
| ESTIMACIONES, DEPRECIACIONES, DETERIOROS, OBSOLESCENCIA Y AMORTIZACIONES | \$0.00 | \$0.00 |
| PROVISIONES | \$0.00 | \$0.00 |

| Concepto | 2025 | 2024 |
|--|-----------------------|-----------------------|
| DISMINUCION DE INVENTARIOS | \$0.00 | \$0.00 |
| OTROS GASTOS | \$1,398.00 | \$0.00 |
| INVERSION PUBLICA | \$8.00 | \$8.00 |
| INVERSION PUBLICA NO CAPITALIZABLE | \$0.00 | \$0.00 |
| Total de Gastos y otras Pérdidas | \$1,817,643.37 | \$1,838,131.72 |
| Resultados del Ejercicio (Ahorro/Desahorro) | \$87,028.60 | -\$1,698.26 |

"Bajo protesta de decir verdad declaramos que los Estados Financieros y sus notas, son razonablemente correctos y son responsabilidad del emisor".



NADIA BERENICE GARZA RAMIREZ
DIRECTORA GENERAL M.A.C.



BERENICE PALACIOS MACÍAS
CONTABILIDAD M.A.C.





MUSEO DE ARTE CONTEMPORÁNEO DE SAN LUIS POTOSÍ

SAN LUIS POTOSÍ

Estado de Situación Financiera


Del 01/ene./2025 al 30/sep./2025


(Cifras en Pesos)

| CONCEPTO | 2025 | 2024 | CONCEPTO | 2025 | 2024 |
|--|---------------------|---------------------|---|--------------------|--------------------|
| ACTIVO | | | PASIVO | | |
| ACTIVO CIRCULANTE | | | PASIVO CIRCULANTE | | |
| EFFECTIVO Y EQUIVALENTES | \$102,000.63 | \$40,000.00 | CUENTAS POR PAGAR A CORTO PLAZO | \$62,097.12 | \$68,284.12 |
| DERECHOS A RECIBIR EFECTIVO O EQUIVALENTES | \$41,793.53 | \$42,607.45 | DOCUMENTOS POR PAGAR A CORTO PLAZO | \$0.00 | \$0.00 |
| DERECHOS A RECIBIR BIENES O SERVICIOS | \$0.00 | \$0.00 | PORCIÓN A CORTO PLAZO DE LA DEUDA PÚBLICA A LARGO | \$0.00 | \$0.00 |
| INVENTARIOS | \$0.00 | \$0.00 | TÍTULOS Y VALORES A CORTO PLAZO | \$0.00 | \$0.00 |
| ALMACENES | \$0.00 | \$0.00 | PASIVOS DIFERIDOS A CORTO PLAZO | \$0.00 | \$0.00 |
| ESTIMACIÓN POR PÉRDIDA O DETERIORO DE ACTIVOS | \$0.00 | \$0.00 | FONDOS Y BIENES DE TERCEROS EN GARANTÍA Y/O | \$0.00 | \$0.00 |
| OTROS ACTIVOS CIRCULANTES | \$0.00 | \$0.00 | PROVISIONES A CORTO PLAZO | \$0.00 | \$0.00 |
| | | | OTROS PASIVOS A CORTO PLAZO | \$0.00 | \$0.00 |
| Total de Activos Circulantes | \$144,694.16 | \$82,607.45 | Total de Pasivos Circulantes | \$62,097.12 | \$68,284.12 |
| ACTIVO NO CIRCULANTE | | | PASIVO NO CIRCULANTE | | |
| INVERSIONES FINANCIERAS A LARGO PLAZO | \$0.00 | \$0.00 | CUENTAS POR PAGAR A LARGO PLAZO | \$0.00 | \$0.00 |
| DERECHOS A RECIBIR EFECTIVO O EQUIVALENTES A LARGO | \$0.00 | \$0.00 | DOCUMENTOS POR PAGAR A LARGO PLAZO | \$0.00 | \$0.00 |
| BIENES INMUEBLES, INFRAESTRUCTURA Y | \$0.00 | \$0.00 | DEUDA PÚBLICA A LARGO PLAZO | \$0.00 | \$0.00 |
| BIENES MUEBLES | \$543,311.55 | \$536,516.33 | PASIVOS DIFERIDOS A LARGO PLAZO | \$0.00 | \$0.00 |
| ACTIVOS INTANGIBLES | \$98,600.00 | \$98,600.00 | FONDOS Y BIENES DE TERCEROS EN GARANTÍA Y/O | \$0.00 | \$0.00 |
| DEPRECIACIÓN, DETERIORO Y AMORTIZACIÓN ACUMULADA | -\$165,351.16 | -\$155,730.55 | PROVISIONES A LARGO PLAZO | \$0.00 | \$0.00 |
| ACTIVOS DIFERIDOS | \$0.00 | \$0.00 | | | |
| ESTIMACIÓN POR PÉRDIDA O DETERIORO DE ACTIVOS NO | \$0.00 | \$0.00 | Total de Pasivos No Circulantes | \$0.00 | \$0.00 |
| OTROS ACTIVOS NO CIRCULANTES | \$0.00 | \$0.00 | | | |
| Total de Activos No Circulantes | \$478,560.39 | \$479,387.58 | Total del Pasivo | \$62,097.12 | \$68,284.12 |
| Total del Activo | \$621,254.55 | \$562,093.19 | HACIENDA PÚBLICA/ PATRIMONIO | | |
| | | | HACIENDA PÚBLICA/PATRIMONIO CONTRIBUIDO | \$0.00 | \$0.00 |
| | | | APORTACIONES | \$0.00 | \$0.00 |
| | | | DONACIONES DE CAPITAL | \$0.00 | \$0.00 |
| | | | ACTUALIZACIÓN DE LA HACIENDA PÚBLICA/PATRIMONIO | \$0.00 | \$0.00 |
| | | | HACIENDA PÚBLICA /PATRIMONIO GENERADO | \$598,157.43 | \$473,793.07 |
| | | | RESULTADOS DEL EJERCICIO (AHORRO/ DESAHORRO) | \$97,028.60 | -\$61,599.25 |
| | | | RESULTADOS DE EJERCICIOS ANTERIORES | \$426,339.35 | \$499,587.97 |
| | | | REVALÚOS | \$0.00 | \$0.00 |
| | | | RESERVAS | \$0.00 | \$0.00 |
| | | | RECTIFICACIONES DE RESULTADOS DE EJERCICIOS | \$35,789.48 | \$35,810.35 |
| | | | EXCESO O INSUFICIENCIA EN LA ACTUALIZACIÓN DE LA | \$0.00 | \$0.00 |
| | | | RESULTADO POR POSICIÓN MONETARIA | \$0.00 | \$0.00 |

| CONCEPTO | 2025 | 2024 | CONCEPTO | 2025 | 2024 |
|----------|------|------|---|---------------------|---------------------|
| | | | RESULTADO POR TENENCIA DE ACTIVOS NO MONETARIOS | \$0.00 | \$0.00 |
| | | | | | |
| | | | Total Hacienda Pública/Patrimonio | \$459,187.43 | \$473,799.07 |
| | | | | | |
| | | | Total del Pasivo y Hacienda Pública/Patrimonio | \$621,254.66 | \$662,043.19 |

Bajo protesta de decir verdad declaramos que los Estados Financieros y sus notas, son razonablemente correctos y son responsabilidad del emisor.


 NADIA BERENICE GARZA RAMÍREZ
 DIRECTORA GENERAL M.A.C.


 BERENICE PALACIOS MACÍAS
 CONTABILIDAD M.A.C.



MUSEO DE ARTE CONTEMPORÁNEO DE SAN LUIS POTOSÍ

SAN LUIS POTOSÍ

Estado de Cambios en la Situación Financiera

Del 01/ene./2025 al 30/sep./2025

(Cifras en Pesos)

| Concepto | Origen | Aplicación |
|--|---------------------|--------------------|
| ACTIVO | \$10,434.43 | \$69,605.79 |
| ACTIVO CIRCULANTE | \$13.92 | \$62,812.57 |
| EFFECTIVO Y EQUIVALENTES | \$0.00 | 62,812.57 |
| DERECHOS A RECIBIR EFECTIVO O EQUIVALENTES | \$13.92 | \$0.00 |
| DERECHOS A RECIBIR BIENES O SERVICIOS | \$0.00 | \$0.00 |
| INVENTARIOS | \$0.00 | \$0.00 |
| ALMACENES | \$0.00 | \$0.00 |
| ESTIMACIÓN POR PÉRDIDA O DETERIORO DE ACTIVOS CIRCULANTES | \$0.00 | \$0.00 |
| OTROS ACTIVOS CIRCULANTES | \$0.00 | \$0.00 |
| ACTIVO NO CIRCULANTE | \$9,620.51 | \$6,793.22 |
| INVERSIONES FINANCIERAS A LARGO PLAZO | \$0.00 | \$0.00 |
| DERECHOS A RECIBIR EFECTIVO O EQUIVALENTES A LARGO PLAZO | \$0.00 | \$0.00 |
| BIENES INMUEBLES, INFRAESTRUCTURA Y CONSTRUCCIONES EN | \$0.00 | \$0.00 |
| BIENES MUEBLES | \$0.00 | 6,793.22 |
| ACTIVOS INTANGIBLES | \$0.00 | \$0.00 |
| DEPRECIACIÓN, DETERIORO Y AMORTIZACIÓN ACUMULADA DE BIENES | 9,620.51 | \$0.00 |
| ACTIVOS DIFERIDOS | \$0.00 | \$0.00 |
| ESTIMACIÓN POR PÉRDIDA O DETERIORO DE ACTIVOS NO CIRCULANTES | \$0.00 | \$0.00 |
| OTROS ACTIVOS NO CIRCULANTES | \$0.00 | \$0.00 |
| PASIVO | \$0.00 | \$26,187.00 |
| PASIVO CIRCULANTE | \$0.00 | \$26,187.00 |
| CUENTAS POR PAGAR A CORTO PLAZO | \$0.00 | 26,187.00 |
| DOCUMENTOS POR PAGAR A CORTO PLAZO | \$0.00 | \$0.00 |
| PORCIÓN A CORTO PLAZO DE LA DEUDA PÚBLICA A LARGO PLAZO | \$0.00 | \$0.00 |
| TÍTULOS Y VALORES A CORTO PLAZO | \$0.00 | \$0.00 |
| PASIVOS DIFERIDOS A CORTO PLAZO | \$0.00 | \$0.00 |
| FONDOS Y BIENES DE TERCEROS EN GARANTÍA Y/O ADMINISTRACIÓN A | \$0.00 | \$0.00 |
| CORTO PLAZO | | |
| PROVISIONES A CORTO PLAZO | \$0.00 | \$0.00 |
| OTROS PASIVOS A CORTO PLAZO | \$0.00 | \$0.00 |
| PASIVO NO CIRCULANTE | \$0.00 | \$0.00 |
| CUENTAS POR PAGAR A LARGO PLAZO | \$0.00 | \$0.00 |
| DOCUMENTOS POR PAGAR A LARGO PLAZO | \$0.00 | \$0.00 |
| DEUDA PÚBLICA A LARGO PLAZO | \$0.00 | \$0.00 |
| PASIVOS DIFERIDOS A LARGO PLAZO | \$0.00 | \$0.00 |
| FONDOS Y BIENES DE TERCEROS EN GARANTÍA Y/O ADMINISTRACIÓN A | \$0.00 | \$0.00 |
| LARGO PLAZO | | |
| PROVISIONES A LARGO PLAZO | \$0.00 | \$0.00 |
| HACIENDA PÚBLICA/ PATRIMONIO | \$158,627.85 | \$73,269.49 |
| HACIENDA PÚBLICA/PATRIMONIO CONTRIBUIDO | \$0.00 | \$0.00 |
| APORTACIONES | \$0.00 | \$0.00 |
| DONACIONES DE CAPITAL | \$0.00 | \$0.00 |
| ACTUALIZACIÓN DE LA HACIENDA PÚBLICA/PATRIMONIO | \$0.00 | \$0.00 |
| HACIENDA PÚBLICA /PATRIMONIO GENERADO | \$158,627.85 | \$73,269.49 |
| RESULTADOS DEL EJERCICIO (AHORRO/ DESAHORRO) | 158,627.85 | \$0.00 |
| RESULTADOS DE EJERCICIOS ANTERIORES | \$0.00 | 73,248.62 |
| REVALÚOS | \$0.00 | \$0.00 |
| RESERVAS | \$0.00 | \$0.00 |
| RECTIFICACIONES DE RESULTADOS DE EJERCICIOS ANTERIORES | \$0.00 | 20.87 |

| Concepto | Origen | Aplicación |
|--|--------|------------|
| EXCESO O INSUFICIENCIA EN LA ACTUALIZACIÓN DE LA HACIENDA PÚBLICA/ PATRIMONIO | \$0.00 | \$0.00 |
| RESULTADO POR POSICIÓN MONETARIA | \$0.00 | \$0.00 |
| RESULTADO POR TENENCIA DE ACTIVOS NO MONETARIOS | \$0.00 | \$0.00 |

"Bajo protesta de decir verdad declaramos que los Estados Financieros y sus notas, son razonablemente correctos y son responsabilidad del emisor".

NADIA BERENICE GARZA RAMIREZ
DIRECTORA GENERAL M.A.C.



BERENICE PALACIOS MACÍAS
CONTABILIDAD M.A.C.

MUSEO DE ARTE CONTEMPORÁNEO DE SAN LUIS POTOSÍ
SAN LUIS POTOSÍ


Estado de Variación en la Hacienda Pública

Del 01/ene./2025 al 30/sep./2025


| Concepto | Hacienda Pública/ Patrimonio Contribuido | Hacienda Pública/ Patrimonio Generado De Ejercicios Anteriores | Hacienda Pública/ Patrimonio Generado Del Ejercicio | Exceso o Insuficiencia en la Actualización de la Hacienda Pública / Patrimonio | Total |
|---|--|---|---|--|---------------------|
| HACIENDA PÚBLICA/PATRIMONIO CONTRIBUIDO NETO DE 2024 | \$0.00 | \$0.00 | \$0.00 | \$0.00 | \$0.00 |
| APORTACIONES | \$0.00 | \$0.00 | \$0.00 | \$0.00 | \$0.00 |
| DONACIONES DE CAPITAL | \$0.00 | \$0.00 | \$0.00 | \$0.00 | \$0.00 |
| ACTUALIZACIÓN DE LA HACIENDA PÚBLICA/PATRIMONIO | \$0.00 | \$0.00 | \$0.00 | \$0.00 | \$0.00 |
| HACIENDA PÚBLICA /PATRIMONIO GENERADO NETO DE 2024 | \$0.00 | \$535,288.32 | -\$61,599.25 | \$0.00 | \$473,789.07 |
| RESULTADOS DEL EJERCICIO (AHORRO/ DESAHORRO) | \$0.00 | \$0.00 | -\$61,599.25 | \$0.00 | -\$61,599.25 |
| RESULTADOS DE EJERCICIOS ANTERIORES | \$0.00 | \$499,587.97 | \$0.00 | \$0.00 | \$499,587.97 |
| REVALÚOS | \$0.00 | \$0.00 | \$0.00 | \$0.00 | \$0.00 |
| RESERVAS | \$0.00 | \$0.00 | \$0.00 | \$0.00 | \$0.00 |
| RECTIFICACIONES DE RESULTADOS DE EJERCICIOS ANTERIORES | \$0.00 | \$35,810.35 | \$0.00 | \$0.00 | \$35,810.35 |
| EXCESO O INSUFICIENCIA EN LA ACTUALIZACIÓN DE LA HACIENDA PÚBLICA/ PATRIMONIO NETO DE 2024 | \$0.00 | \$0.00 | \$0.00 | \$0.00 | \$0.00 |
| RESULTADO POR POSICIÓN MONETARIA | \$0.00 | \$0.00 | \$0.00 | \$0.00 | \$0.00 |
| RESULTADO POR TENENCIA DE ACTIVOS NO MONETARIOS | \$0.00 | \$0.00 | \$0.00 | \$0.00 | \$0.00 |
| HACIENDA PÚBLICA / PATRIMONIO NETO FINAL DE 2024 | \$0.00 | \$636,388.32 | -\$61,599.25 | \$0.00 | \$473,789.07 |
| CAMBIOS EN LA HACIENDA PÚBLICA/PATRIMONIO CONTRIBUIDO NETO DE 2025 | \$0.00 | \$0.00 | \$0.00 | \$0.00 | \$0.00 |
| APORTACIONES | \$0.00 | \$0.00 | \$0.00 | \$0.00 | \$0.00 |
| DONACIONES DE CAPITAL | \$0.00 | \$0.00 | \$0.00 | \$0.00 | \$0.00 |
| ACTUALIZACIÓN DE LA HACIENDA PÚBLICA/PATRIMONIO | \$0.00 | \$0.00 | \$0.00 | \$0.00 | \$0.00 |
| VARIACIONES DE LA HACIENDA PÚBLICA / PATRIMONIO GENERADO NETO DE 2025 | \$0.00 | -\$73,388.48 | \$168,837.88 | \$0.00 | \$95,388.34 |
| RESULTADOS DEL EJERCICIO (AHORRO/ DESAHORRO) | \$0.00 | \$0.00 | \$97,028.60 | \$0.00 | \$97,028.60 |

| Concepto | Hacienda Publica/ Patrimonio Contribuido | Hacienda Publica/ Patrimonio Generado De Ejercicios Anteriores | Hacienda Publica/ Patrimonio Generado Del Ejercicio | Exceso o Insuficiencia en la Actualización de la Hacienda Pública / Patrimonio | Total |
|---|--|---|---|--|---------------------|
| RESULTADOS DE EJERCICIOS ANTERIORES | \$0.00 | -\$73,240.83 | \$61,596.25 | \$0.00 | -\$11,644.58 |
| REVALÚOS | \$0.00 | \$0.00 | \$0.00 | \$0.00 | \$0.00 |
| RESERVAS | \$0.00 | \$0.00 | \$0.00 | \$0.00 | \$0.00 |
| RECTIFICACIONES DE RESULTADOS DE EJERCICIOS ANTERIORES | \$0.00 | -\$20.87 | \$0.00 | \$0.00 | -\$20.87 |
| CAMBIOS EN EL EXCESO O INSUFICIENCIA EN LA ACTUALIZACIÓN DE LA HACIENDA PÚBLICA/ PATRIMONIO NETO DE 2025 | \$0.00 | \$0.00 | \$0.00 | \$0.00 | \$0.00 |
| RESULTADO POR POSICIÓN MONETARIA | \$0.00 | \$0.00 | \$0.00 | \$0.00 | \$0.00 |
| RESULTADO POR TENENCIA DE ACTIVOS NO MONETARIOS | \$0.00 | \$0.00 | \$0.00 | \$0.00 | \$0.00 |
| HACIENDA PÚBLICA / PATRIMONIO NETO FINAL DE 2025 | \$0.00 | \$462,128.83 | \$97,028.80 | \$0.00 | \$559,157.63 |

"Bajo protesta de decir verdad declaramos que los Estados Financieros y sus notas, son razonablemente correctos y son responsabilidad del emisor".



 NADIA BERENICE GARZA RAMIREZ
 DIRECTORA GENERAL M.A.C.



 BERENICE PALACIOS MACIAS
 CONTABILIDAD M.A.C.

**MUSEO DE ARTE CONTEMPORÁNEO DE SAN LUIS POTOSÍ****SAN LUIS POTOSÍ****Estado de Flujos de Efectivo****Del 01/ene./2025 al 30/sep./2025****(Cifras en Pesos)**

| Concepto | 2025 | 2024 |
|---|-----------------------|-----------------------|
| FLUJOS DE EFECTIVO DE LAS ACTIVIDADES DE OPERACIÓN | | |
| ORIGEN | \$1,612,140.28 | \$1,468,532.45 |
| IMPUESTOS | \$0.00 | \$0.00 |
| CUOTAS Y APORTACIONES DE SEGURIDAD SOCIAL | \$0.00 | \$0.00 |
| CONTRIBUCIONES DE MEJORAS | \$0.00 | \$0.00 |
| DERECHOS | \$0.00 | \$0.00 |
| PRODUCTOS | \$109,810.00 | \$96,228.93 |
| APROVECHAMIENTOS | \$0.00 | \$0.00 |
| INGRESOS POR VENTA DE BIENES Y PRESTACIÓN DE SERVICIOS | \$0.00 | \$0.00 |
| PARTICIPACIONES, APORTACIONES, CONVENIOS, INCENTIVOS DERIVADOS DE LA COLABORACIÓN FISCAL Y FONDOS DISTINTOS DE APORTACIONES | \$0.00 | \$0.00 |
| TRANSFERENCIAS, ASIGNACIONES, SUBSIDIOS Y SUBVENCIONES, Y PENSIONES Y JUBILACIONES | \$1,502,330.28 | \$1,372,303.52 |
| OTROS ORIGENES DE OPERACIÓN | \$0.00 | \$0.00 |
| APLICACIÓN | \$1,518,184.87 | \$1,529,237.09 |
| SERVICIOS PERSONALES | \$1,242,000.00 | \$1,242,000.00 |
| MATERIALES Y SUMINISTROS | \$35,212.10 | \$22,264.20 |
| SERVICIOS GENERALES | \$238,952.27 | \$256,067.52 |
| TRANSFERENCIAS INTERNAS Y ASIGNACIONES AL SECTOR PÚBLICO | \$0.00 | \$0.00 |
| TRANSFERENCIAS AL RESTO DEL SECTOR PÚBLICO | \$0.00 | \$0.00 |
| SUBSIDIOS Y SUBVENCIONES | \$0.00 | \$0.00 |
| AYUDAS SOCIALES | \$0.00 | \$0.00 |
| PENSIONES Y JUBILACIONES | \$0.00 | \$0.00 |
| TRANSFERENCIAS A FIDEICOMISOS, MANDATOS Y OTROS ANÁLOGOS | \$0.00 | \$0.00 |
| TRANSFERENCIAS A LA SEGURIDAD SOCIAL | \$0.00 | \$0.00 |
| DONATIVOS | \$0.00 | \$0.00 |
| TRANSFERENCIAS AL EXTERIOR | \$0.00 | \$0.00 |
| PARTICIPACIONES | \$0.00 | \$0.00 |
| APORTACIONES | \$0.00 | \$0.00 |
| CONVENIOS | \$0.00 | \$0.00 |
| OTRAS APLICACIONES DE OPERACIÓN | \$2,020.50 | \$8,905.37 |
| FLUJOS NETOS DE EFECTIVO POR ACTIVIDADES DE OPERACIÓN | \$93,955.41 | -\$60,704.64 |
| FLUJOS DE EFECTIVO DE LAS ACTIVIDADES DE INVERSIÓN | | |
| ORIGEN | \$0.00 | \$0.00 |
| BIENES INMUEBLES, INFRAESTRUCTURA Y CONSTRUCCIONES EN PROCESO | \$0.00 | \$0.00 |
| BIENES MUEBLES | \$0.00 | \$0.00 |
| OTROS ORIGENES DE INVERSIÓN | \$0.00 | \$0.00 |
| APLICACIÓN | \$0.00 | \$0.00 |
| BIENES INMUEBLES, INFRAESTRUCTURA Y CONSTRUCCIONES EN PROCESO | \$0.00 | \$0.00 |
| BIENES MUEBLES | \$0.00 | \$0.00 |
| OTRAS APLICACIONES DE INVERSIÓN | \$0.00 | \$0.00 |
| FLUJOS NETOS DE EFECTIVO POR ACTIVIDADES DE INVERSIÓN | \$0.00 | \$0.00 |

| Concepto | 2025 | 2024 |
|--|---------------------|---------------------|
| FLUJO DE EFECTIVO DE LAS ACTIVIDADES DE FINANCIAMIENTO | | |
| ORIGEN | \$0.00 | \$0.00 |
| ENDEUDAMIENTO NETO | \$0.00 | \$0.00 |
| INTERNO | \$0.00 | \$0.00 |
| EXTERNO | \$0.00 | \$0.00 |
| OTROS ORIGENES DE FINANCIAMIENTO | \$0.00 | \$0.00 |
| APLICACIÓN | \$0.00 | \$0.00 |
| SERVICIOS DE LA DEUDA | \$0.00 | \$0.00 |
| INTERNO | \$0.00 | \$0.00 |
| EXTERNO | \$0.00 | \$0.00 |
| OTRAS APLICACIONES DE FINANCIAMIENTO | \$0.00 | \$0.00 |
| FLUJOS NETOS DE EFECTIVO POR ACTIVIDADES DE FINANCIAMIENTO | \$0.00 | \$0.00 |
| INCREMENTO/DISMINUCIÓN NETA EN EL EFECTIVO Y EQUIVALENTES AL EFECTIVO | \$93,955.41 | -\$60,704.64 |
| EFFECTIVO Y EQUIVALENTES AL EFECTIVO AL INICIO DEL EJERCICIO | \$8,945.22 | \$100,792.70 |
| EFFECTIVO Y EQUIVALENTES AL EFECTIVO AL FINAL DEL EJERCICIO | \$102,900.63 | \$40,088.06 |

"Bajo protesta de decir verdad declaramos que los Estados Financieros y sus notas, son razonablemente correctos y son responsabilidad del emisor".



NADIA BERENICE GARZA RAMIREZ
DIRECTORA GENERAL M.A.C.



BERENICE PALACIOS MACÍAS
CONTABILIDAD M.A.C.

Notas a los Estados Financieros Al 30 de septiembre de 2025

Con el propósito de dar cumplimiento a los artículos 46 y 49 de la Ley General de Contabilidad Gubernamental (LGCG), así como también a la normatividad emitida por el Consejo Nacional de Armonización Contable (CONAC). Se presentan las notas que forman parte de los Estados Financieros del Museo de Arte Contemporáneo de San Luis Potosí; las cuales fueron elaboradas al 30 de septiembre de 2025 e incluyen la información financiera, presupuestaria y programática del ejercicio 2025, con la finalidad de que la información sea de utilidad para los usuarios. Los tres tipos de notas que acompañan a los Estados Financieros, son:

- a) Notas de Gestión Administrativa,
- b) Notas de Desglose y
- c) Notas de Memoria.

1. Notas de Gestión Administrativa

Nota 1. Introducción

Las notas de gestión administrativa, revelan el contexto de los aspectos económico financieros más relevantes que influyen en las decisiones del período, y que fueron considerados en la elaboración de los estados financieros, con la finalidad de tener una mejor comprensión de los mismos y de las características particulares que los afectan o pudieran afectar en períodos posteriores.

Nota 2. Autorización e Historia

El Museo de Arte Contemporáneo de San Luis Potosí (MAC) se crea como un organismo descentralizado del Poder Ejecutivo del Estado Libre y Soberano de San Luis Potosí, sectorizado en la Secretaría de Cultura, con personalidad jurídica y patrimonios propios, cuyo objeto será investigar, exhibir, rescatar, conservar, resguardar, custodiar, promover y difundir el arte contemporáneo en todas sus manifestaciones.

El museo tributará conforme al Título III de Régimen de las Personas Morales con Fines No Lucrativos

Actualmente este organismo tiene las siguientes consideraciones fiscales

- Entero de retenciones ISR por sueldos y salarios e ingresos asimilables a salarios,
- Entero de retenciones ISR por servicios profesionales,
- Entero de retenciones ISR por arrendamiento.

Estructura Organizacional Básica:

1. Secretaría de Cultura

1.1. Dirección General

1.1.1. Subdirección Administrativa

| | |
|-----------|--|
| 1.1.1.1 | Unidad de transparencia |
| 1.1.1.2 | Coordinación de Archivos y Documentación |
| 1.1.1.1.1 | Museografía |
| 1.1.1.1.2 | Difusión y Relaciones Públicas |
| 1.1.1.1.3 | Educación |
| 1.1.1.1.4 | Contabilidad |
| 1.1.1.1.5 | Diseño |
| 1.1.1.1.6 | Mantenimiento |
| 1.1.1.1.7 | Seguridad |

Nota 3. Bases de preparación de los Estados Financieros

Los presentes estados financieros fueron preparados de acuerdo con las reglas de Contabilidad Gubernamental autorizadas por la Secretaría de Hacienda y Crédito Público, a través del Consejo Nacional de Armonización Contable en sus Postulados Básicos, sus marcos conceptuales dentro de los lineamientos publicados por el CONAC, así como también de la Ley General de Contabilidad Gubernamental, la Ley de Presupuesto, Contabilidad y Gasto Público de San Luis Potosí y su reglamento, la Ley de Ingresos y el Presupuesto de Egresos para el presente ejercicio.

Nota 4. Características del Sistema Automatizado de Administración y Contabilidad Gubernamental .Net (SAACG.NET)

La información contable ha sido preparada con el Sistema Automatizado de Administración y Contabilidad Gubernamental (SAACG.Net) el cual cumple con las siguientes características

- Atiende la normatividad emitida por el CONAC.
- Integra en el proceso administrativo los momentos contables del ingreso y el egreso aplicando un enfoque de gestión.
- Integra un control presupuestario con sus clasificadores correspondientes.
- Sistema de Ingresos simplificado.
- Sistema de Adquisiciones / Compras.
- Cuenta con un control para la tesorería con órdenes de pago y elaboración de cheques.

- Posee un control de seguridad de acceso con usuarios, perfiles y permisos.
- Cuenta con reportes de estados financieros armonizados con la LGCG.

Nota 5. Políticas de Contabilidad significativas

- Los Ingresos del Museo de Arte Contemporáneo provienen de *Secretaría de Finanzas*, para sufragar los gastos de operación e inversión, conforme al presupuesto autorizado en cada ejercicio fiscal.
- Los registros contables se llevan con base acumulativa.
- La contabilización de las transacciones de gasto se hace conforme a la fecha de su realización, independiente de la de su pago de la de su pago, y la del ingreso se registrará cuando exista jurídicamente el derecho de cobro.
- Los estados financieros han sido preparados sobre la base de costo histórico; por lo tanto, no se reconocen los efectos de la inflación.

2. Notas De Desglose

2.1 Notas al estado de situación financiera

El estado de Situación financiera muestra el origen y la aplicación de los recursos a una fecha correspondiente, refleja los bienes y derechos clasificados en rubros de acuerdo a su disponibilidad al igual que sus obligaciones o compromisos, agrupándolos con relación a su exigibilidad, y la hacienda pública.

Efectivo y equivalentes

Comprende principalmente depósitos bancarios en cuentas de cheques en moneda nacional fácilmente convertibles a efectivo, con apertura en los bancos BBVA Bancomer, en donde se depositan los Ingresos Propios y en la cuenta de BANORTE se utiliza para la recepción del Subsidio para los Gastos de Operación del MAC.

Caja chica se utiliza para efecto de cubrir los gastos menores de operación en ciertas áreas

| | |
|--|----------------|
| <p>a) Efectivo.....</p> | <p>\$ 0.00</p> |
| <p>El saldo en la cuenta de Efectivo se integra por:</p> | |
| <p style="padding-left: 40px;">Caja Chica, se cancela con la comprobación de gastos realizados bajo este concepto.</p> | |

| | |
|---|---------------|
| b) Bancos/Tesorería | \$ 102,900.63 |
| El saldo de bancos se integra de la siguiente manera: | |
| 1112-02-001 Banorte 0606998277.....\$ | 93,547.08 |
| 1112-02-004 Banorte 1307546020.....\$ | 8,974.50 |

Los saldos se desglosan de la siguiente manera:

Derechos a recibir o equivalentes

Integrado principalmente el valor a cargo de terceros y a favor de la entidad, por concepto de: Deudores Diversos por entrega de efectivo por percepción de Gastos por Comprobar.

| | |
|--|--------------|
| c) Deudores diversos por cobrar a corto plazo..... | \$ 41,793.53 |
| 1123-006 Berenice Palacios Macias.....\$ | 9,002.88 |
| 1123-007 Gerardo Juárez Lozano.....\$ | 9,909.48 |
| 1123-012 Gustavo Ipiña Martínez.....\$ | 1,040.00 |
| 1123-017 Nadia Berenice Garza Ramírez.....\$ | 21,841.17 |
| El saldo en deudores se cancela con la comprobación de los gastos (facturas, recibos, etc.) en caso de que comprueben menos de lo que se les entregó deberán reintegrar a la cuenta bancaria de donde de ejerció el gasto. | |

Bienes Inmuebles

Las inversiones en activo fijo se registran a su costo histórico de adquisición, que comprende el valor según factura y demás erogaciones necesarias para colocarlos en condiciones de utilización.

| | |
|--|---------------|
| d) Bienes muebles..... | \$ 543,281.55 |
| El saldo en la cuenta se integra por: | |
| 1241 mobiliario y equipo de administración.....\$ | 428,419.41 |
| 1242 mobiliario y equipo educacional y recreativo. \$ | 53,892.15 |
| 1246 herramientas y máquinas de herramienta.....\$ | 23,199.99 |
| 1247 colecciones y obras de arte y objetos valiosos \$ | 34,800.00 |

Activos Intangibles

Bienes de carácter no monetario y sin apariencia física

| | |
|---------------------------------------|--------------|
| e) Activos Intangibles..... | \$ 98,600.00 |
| El saldo en la cuenta se integra por: | |
| 1251 Software..... | \$ 98,600.00 |

Cuentas por Pagar a Corto Plazo

El pasivo circulante se integra de Servicios Personales, adeudos a Proveedores y por retenciones y contribuciones derivadas principalmente del ISR a cargo del personal y honorarios profesionales.

| | |
|---|--------------|
| f) Cuentas por pagar a corto plazo..... | \$ 62,097.12 |
| El saldo en la cuenta se integra por: | |
| 2112 Proveedores por pagar a Corto Plazo..... | \$ 667.00 |
| 2117 Retenciones y contribuciones por pagar a C.P | \$ 61,430.12 |

Hacienda Pública/ Patrimonio Generado

El rubro de Hacienda/Patrimonio tiene un saldo de \$ 559,157.43, de los cuales el importe de \$97,028.60, corresponde al Resultado de ahorro del Ejercicio; el importe de \$426,339.35 corresponde a Resultado de Ejercicios Anteriores y una rectificación de ejercicios anteriores por \$35,788.48.

2.2 Notas al estado de Actividades

El estado de Actividades muestra el resultado de las operaciones de ingresos y gastos del organismo que se informa, clasificando los ingresos y gastos, de acuerdo a los criterios del Clasificador de Rubro de Ingresos y al Clasificador por Objeto del Gasto, reflejando al 30 de septiembre del ejercicio fiscal 2025 un ahorro de \$ 97,028.60.

Ingresos de la Gestión

Los ingresos devengados reflejados en el Estado de Actividades ascienden a \$ 1,614,590.97 los cuales se integran de la siguiente forma:

| | |
|--|-----------------|
| g) Total, ingresos y otros beneficios..... | \$ 1,614,590.97 |
| Se integra por: | |
| Productos..... | \$ 109,810.00 |
| Transferencias, asignaciones, subsidios y subvenciones, y pensiones y jubilaciones..... | \$ 1,502,330.28 |
| Otros ingresos | \$ 2,450.59 |
| El rubro de Productos se integra por la Concesión de renta de espacios, entrada noche eventos especiales, actividades de formación, cuota recuperación expositores noche MAC y taquilla. | |
| El ingreso financiero corresponde a los intereses ganados de la cuenta productiva de BBVA, banca de Gobierno. | |

Gastos y Otras Pérdidas

Los gastos ascendieron a \$ 1,517,562.37, los cuales se integran por Capítulo del Gasto de la siguiente forma:

| | |
|--|-----------------|
| h) Gastos de Funcionamiento..... | \$ 1,517,562.37 |
| Se integra por: | |
| Servicios Personales..... | \$ 1,242,000.00 |
| Materiales y Suministros..... | \$ 35,212.10 |
| Servicios Generales..... | \$ 238,952.27 |
| i) Otros Gastos y Pérdidas Extraordinarias | |
| Se integra por: | |
| Otros Gastos..... | \$ 1,398.00 |

2.3 Estado de Variaciones de la Hacienda/Pública

El estado de Variaciones de la Hacienda Pública/ Patrimonio indica la variación neta realizada en el Patrimonio de la Entidad, derivada principalmente de resultados positivos obtenidos y por los incrementos o decrementos realizados al patrimonio.

El concepto de Hacienda Pública/Patrimonio Generado Neto 2024, por el importe de \$426,339.35, refleja los resultados acumulados de ejercicios anteriores de la Entidad, así como también las rectificaciones de ejercicios.

El concepto de Resultado del Ejercicio (Ahorro/Desahorro) al 30 de septiembre de 2025 se encuentran integrados por \$ 97,028.60, teniendo así un ahorro en el período.

2.4 Estado de Flujo de Efectivo

El estado de Flujo de efectivo del 01 de enero al 30 de septiembre de 2025, muestra en el rubro de Flujos netos de efectivo por actividades de operación un importe de \$93,955.41, un importe de \$0.00 en el rubro de Flujos netos de efectivo por actividades de inversión y un importe de \$ 0.00 en el rubro de Flujos netos de efectivo por actividades de financiamiento, así como en el rubro de Efectivo y Equivalentes de Efectivo al inicio del Ejercicio un importe de \$ 8,945.22 y al final del periodo un importe por \$ 102,900.63, obteniendo así en el periodo un incremento en el efectivo y equivalentes al efectivo de \$93,955.41.

3. Notas de Memoria (Cuentas de orden)

3.1 Estado analítico de Ingresos Presupuestales

El estado Analítico de los Ingresos Presupuestales se formuló de acuerdo a la clasificación indicada en las notas de memoria de los Estados Financieros emitidos por el CONAC.

Para el presente ejercicio se aprobó Presupuesto de Ingresos de \$3,195,308.28, los cuales se integran por \$ 156,090.00 por el concepto de Productos, por la concesión de espacios del MAC, entrada noches de eventos especiales, renta de espacios para actividades culturales, actividades de formación, cuota de recuperación uso de espacio fotografía y video profesional, cuota de recuperación expositores noche MAC e Ingresos por taquilla y \$3,039,218.28 por el concepto de Transferencias, Asignaciones, subsidios y Subvenciones, que corresponden al recurso estatal para los gastos de operación del Museo.

Al 30 de septiembre de 2025 se tienen ingresos recaudados por \$ 1,502,330.28 correspondientes a Transferencias y \$ 109,810.00 por productos.

3.2 Estado del Ejercicio del Presupuesto de Egresos por Capítulo de Gasto

El estado Analítico de los Egresos Presupuestales se formuló de acuerdo a la clasificación indicada de las notas de memoria emitidas por el CONAC.

El Estado Del Ejercicio Del Presupuesto De Egresos, refleja un Presupuesto Original Aprobado por \$3,195,308.28.

El presupuesto de egresos devengado al cierre del periodo es de \$ 1,516,164.37, un presupuesto sin devengar de \$ 1,688,089.11; y un presupuesto pagado de \$ 1,516,164.37.

3.3 Nota aclaratoria

Existe una diferencia en el Presupuesto de egresos modificado debido a que se hace una ampliación al presupuesto por \$ 8,945.20 ya que al inicio del año se tenía este presupuesto disponible del ejercicio 2024, que corresponden a un remanente de recurso de ingresos propios y recurso estatal, mismos que serán ejercidos para gastos del 2025.

"Bajo protesta de decir la verdad, declaramos que los Estados Financieros y sus notas, son razonablemente correctos y son responsabilidad del emisor"



NADIA BERENICE GARZA RAMIREZ
DIRECTORA GENERAL
MUSEO DE ARTE CONTEMPORÁNEO



BERENICE PALACIOS MACIAS
CONTABILIDAD
MUSEO DE ARTE CONTEMPORÁNEO



MUSEO DE ARTE CONTEMPORÁNEO DE SAN LUIS POTOSÍ SAN LUIS POTOSÍ

Estado Analítico del Activo
Del 01/ene./2025 al 30/sep./2025

Usu: berenice palacios
Rep: rptEstadoAnaliticoDeActivosYPasivos_R

Fecha y 02/sep./2025

hora de Impresión 12:36 p. m.

(Cifras en Pesos)

| Concepto | Saldo Inicial | Cargos del periodo | Abonos del periodo | Saldo Final | Variación del Periodo |
|---|---------------------|-----------------------|-----------------------|---------------------|-----------------------|
| ACTIVO | \$507,894.88 | \$3,527,508.91 | \$3,414,149.22 | \$621,254.55 | \$113,359.69 |
| ACTIVO CIRCULANTE | \$31,334.47 | \$3,527,508.91 | \$3,414,149.22 | \$144,894.16 | \$113,389.69 |
| EFFECTIVO Y EQUIVALENTES | \$8,945.22 | \$1,747,444.01 | \$1,853,488.60 | \$102,906.63 | \$93,955.41 |
| DERECHOS A RECIBIR EFFECTIVO O EQUIVALENTES | \$22,389.25 | \$1,780,064.90 | \$1,780,660.52 | \$41,793.53 | \$19,404.28 |
| DERECHOS A RECIBIR BIENES O SERVICIOS | \$0.00 | \$0.00 | \$0.00 | \$0.00 | \$0.00 |
| INVENTARIOS | \$0.00 | \$0.00 | \$0.00 | \$0.00 | \$0.00 |
| ALMACENES | \$0.00 | \$0.00 | \$0.00 | \$0.00 | \$0.00 |
| ESTIMACIÓN POR PÉRDIDA O DETERIORO DE ACTIVOS CIRCULANTES | \$0.00 | \$0.00 | \$0.00 | \$0.00 | \$0.00 |
| OTROS ACTIVOS CIRCULANTES | \$0.00 | \$0.00 | \$0.00 | \$0.00 | \$0.00 |
| ACTIVO NO CIRCULANTE | \$476,560.39 | \$0.00 | \$0.00 | \$476,560.39 | \$0.00 |
| INVERSIONES FINANCIERAS A LARGO PLAZO | \$0.00 | \$0.00 | \$0.00 | \$0.00 | \$0.00 |
| DERECHOS A RECIBIR EFFECTIVO O EQUIVALENTES A LARGO PLAZO | \$0.00 | \$0.00 | \$0.00 | \$0.00 | \$0.00 |
| BIENES INMUEBLES, INFRAESTRUCTURA Y CONSTRUCCIONES EN PROCESO | \$0.00 | \$0.00 | \$0.00 | \$0.00 | \$0.00 |
| BIENES MUEBLES | \$543,311.55 | \$0.00 | \$0.00 | \$543,311.55 | \$0.00 |
| ACTIVOS INTANGIBLES | \$98,600.00 | \$0.00 | \$0.00 | \$98,600.00 | \$0.00 |
| DEPRECIACIÓN, DETERIORO Y AMORTIZACIÓN ACUMULADA DE BIENES | -\$165,351.16 | \$0.00 | \$0.00 | -\$165,351.16 | \$0.00 |
| ACTIVOS DIFERIDOS | \$0.00 | \$0.00 | \$0.00 | \$0.00 | \$0.00 |
| ESTIMACIÓN POR PÉRDIDA O DETERIORO DE ACTIVOS NO CIRCULANTES | \$0.00 | \$0.00 | \$0.00 | \$0.00 | \$0.00 |
| OTROS ACTIVOS NO CIRCULANTES | \$0.00 | \$0.00 | \$0.00 | \$0.00 | \$0.00 |

"Bajo protesta de decir verdad declaramos que los Estados Financieros y sus notas, son razonablemente correctos y son responsabilidad del emisor".


NADIA BERENICE GARZA RAMIREZ

DIRECTORA GENERAL MUSEO DE ARTE CONTEMPORANEO


BERENICE PALACIOS MACIAS

CONTABILIDAD MUSEO DE ARTE CONTEMPORANEO



MUSEO DE ARTE CONTEMPORÁNEO DE SAN LUIS POTOSÍ

SAN LUIS POTOSÍ

Estado Analítico de la Deuda y Otros Pasivos

Del 01/ene./2025 al 30/sep./2025

| Denominación de las Deudas | Moneda de Contratación | Institución o País Acreedor | Saldo Inicial del Periodo | Saldo Final del Periodo |
|--|------------------------|-----------------------------|---------------------------|-------------------------|
| DEUDA PÚBLICA | | | | |
| Corto Plazo | | | | |
| Deuda Interna | | | | |
| Instituciones de Crédito | Peso | México | \$0.00 | \$0.00 |
| Títulos y Valores | Peso | México | \$0.00 | \$0.00 |
| Arrendamientos Financieros | Peso | México | \$0.00 | \$0.00 |
| Deuda Externa | | | | |
| Organismos Financieros Internacionales | Peso | México | \$0.00 | \$0.00 |
| Deuda Bilateral | Peso | México | \$0.00 | \$0.00 |
| Títulos y Valores | Peso | México | \$0.00 | \$0.00 |
| Arrendamientos Financieros | Peso | México | \$0.00 | \$0.00 |
| Subtotal de Deuda Pública a Corto Plazo | Peso | México | \$0.00 | \$0.00 |
| Largo Plazo | | | | |
| Deuda Interna | | | | |
| Instituciones de Crédito | Peso | México | \$0.00 | \$0.00 |
| Títulos y Valores | Peso | México | \$0.00 | \$0.00 |
| Arrendamientos Financieros | Peso | México | \$0.00 | \$0.00 |
| Deuda Externa | | | | |
| Organismos Financieros Internacionales | Peso | México | \$0.00 | \$0.00 |
| Deuda Bilateral | Peso | México | \$0.00 | \$0.00 |
| Títulos y Valores | Peso | México | \$0.00 | \$0.00 |
| Arrendamientos Financieros | Peso | México | \$0.00 | \$0.00 |
| Subtotal de Deuda Pública a Largo Plazo | Peso | México | \$0.00 | \$0.00 |
| Total de Otros Pasivos | Peso | México | \$45,766.01 | \$62,997.12 |
| Total Deuda Pública y Otros Pasivos | Peso | México | \$45,766.01 | \$62,997.12 |
| DEUDA PÚBLICA | | | | |

"Bajo protesta de decir verdad declaramos que los Estados Financieros y sus notas, son razonablemente correctos y son responsabilidad del emisor".


 NADIA BERENICE CARZA RAMIREZ
 DIRECTORA GENERAL M.A.C.


 BERENICE PALACIOS MACIAS
 CONTABILIDAD M.A.C.



MUSEO DE ARTE CONTEMPORÁNEO DE SAN LUIS POTOSÍ

SAN LUIS POTOSÍ

Estado Analítico de Ingresos

Del 01/ene./2025 al 30/sep./2025

| Rubro de Ingresos | Ingreso | | | | | Diferencia |
|---|-----------------------|----------------------------|-----------------------|-----------------------|----------------------------|----------------------|
| | Estimado | Ampliaciones y Reducciones | Modificado | Devengado | Recaudado | |
| | -1 | -2 | (3=1+2) | -4 | -5 | |
| IMPUESTOS | \$0.00 | \$0.00 | \$0.00 | \$0.00 | \$0.00 | 0.00 |
| CUOTAS Y APORTACIONES DE SEGURIDAD SOCIAL | \$0.00 | \$0.00 | \$0.00 | \$0.00 | \$0.00 | 0.00 |
| CONTRIBUCIONES DE MEJORAS | \$0.00 | \$0.00 | \$0.00 | \$0.00 | \$0.00 | 0.00 |
| DERECHOS | \$0.00 | \$0.00 | \$0.00 | \$0.00 | \$0.00 | 0.00 |
| PRODUCTOS | \$156,000.00 | \$0.00 | \$156,000.00 | \$100,810.00 | \$100,810.00 | -45,280.00 |
| APROVECHAMIENTOS | \$0.00 | \$0.00 | \$0.00 | \$0.00 | \$0.00 | 0.00 |
| INGRESOS POR VENTA DE BIENES, PRESTACIÓN DE SERVICIOS Y OTROS INGRESOS | \$0.00 | \$0.00 | \$0.00 | \$0.00 | \$0.00 | 0.00 |
| PARTICIPACIONES, APORTACIONES, CONVENIOS, INCENTIVOS DERIVADOS DE LA COLABORACIÓN FISCAL Y FONDOS DISTINTOS DE APORTACIONES | \$0.00 | \$0.00 | \$0.00 | \$0.00 | \$0.00 | 0.00 |
| TRANSFERENCIAS, ASIGNACIONES, SUBSIDIOS Y SUBVENCIONES, Y PENSIONES Y JUBILACIONES | \$3,039,218.28 | \$0.00 | \$3,039,218.28 | \$1,502,330.28 | \$1,502,330.28 | -1,536,888.00 |
| INGRESOS DERIVADOS DE FINANCIAMIENTOS | \$0.00 | \$0.00 | \$0.00 | \$0.00 | \$0.00 | 0.00 |
| Total | \$3,195,308.28 | \$0.00 | \$3,195,308.28 | \$1,612,140.28 | \$1,612,140.28 | |
| | | | | | Ingresos Excedentes | -1,583,168.00 |



MUSEO DE ARTE CONTEMPORÁNEO DE SAN LUIS POTOSÍ


SAN LUIS POTOSÍ

Estado Analítico de Ingresos

Del 01/ene./2025 al 30/sep./2025

| Estado Analítico de Ingresos por Fuentes de Financiamiento | Ingreso | | | | | Diferencia |
|---|-----------------------|----------------------------|-----------------------|-----------------------|-----------------------|----------------------|
| | Estimado | Ampliaciones y Reducciones | Modificado | Devengado | Recaudado | |
| | (1) | (2) | (3=1+2) | (4) | (5) | |
| Ingresos del Poder Ejecutivo Federal o Estatal y de los Municipios | | | | | | |
| IMPUESTOS | \$0.00 | \$0.00 | \$0.00 | \$0.00 | \$0.00 | 0.00 |
| CUOTAS Y APORTACIONES DE SEGURIDAD SOCIAL | \$0.00 | \$0.00 | \$0.00 | \$0.00 | \$0.00 | 0.00 |
| CONTRIBUCIONES DE MEJORAS | \$0.00 | \$0.00 | \$0.00 | \$0.00 | \$0.00 | 0.00 |
| DERECHOS | \$0.00 | \$0.00 | \$0.00 | \$0.00 | \$0.00 | 0.00 |
| PRODUCTOS | \$0.00 | \$0.00 | \$0.00 | \$0.00 | \$0.00 | 0.00 |
| APROVECHAMIENTOS | \$0.00 | \$0.00 | \$0.00 | \$0.00 | \$0.00 | 0.00 |
| PARTICIPACIONES, APORTACIONES, CONVENIOS, INCENTIVOS DERIVADOS DE LA COLABORACIÓN FISCAL Y FONDOS | \$0.00 | \$0.00 | \$0.00 | \$0.00 | \$0.00 | 0.00 |
| TRANSFERENCIAS, ASIGNACIONES, SUBSIDIOS Y SUBVENCIONES, Y PENSIONES Y JUBILACIONES | \$0.00 | \$0.00 | \$0.00 | \$0.00 | \$0.00 | 0.00 |
| Ingresos de los Entes Públicos de los Poderes Legislativo y Judicial, de los Órganos Autónomos y del Sector Paraestatal o Paramunicipal, así como de las Empresas Productivas del Estado | | | | | | |
| CUOTAS Y APORTACIONES DE SEGURIDAD SOCIAL | \$0.00 | \$0.00 | \$0.00 | \$0.00 | \$0.00 | 0.00 |
| PRODUCTOS | \$156,000.00 | \$0.00 | \$156,000.00 | \$109,810.00 | \$109,810.00 | -46,290.00 |
| INGRESOS POR VENTA DE BIENES, PRESTACIÓN DE SERVICIOS Y OTROS INGRESOS | \$0.00 | \$0.00 | \$0.00 | \$0.00 | \$0.00 | 0.00 |
| TRANSFERENCIAS, ASIGNACIONES, SUBSIDIOS Y SUBVENCIONES, Y PENSIONES Y JUBILACIONES | \$3,039,218.28 | \$0.00 | \$3,039,218.28 | \$1,502,330.28 | \$1,502,330.28 | -1,536,888.00 |
| Ingresos Derivados de Financiamiento | | | | | | |
| INGRESOS DERIVADOS DE FINANCIAMIENTOS | \$0.00 | \$0.00 | \$0.00 | \$0.00 | \$0.00 | 0.00 |
| Total | \$3,195,308.28 | \$0.00 | \$3,195,308.28 | \$1,612,140.28 | \$1,612,140.28 | -1,583,168.00 |
| Ingresos Excedentes | | | | | | -1,583,168.00 |


 NADIA BERÉNICE GARZA RAMÍREZ
 DIRECTORA GENERAL M.A.C.


 BERÉNICE PALACIOS MACÍAS
 CONTABILIDAD M.A.C.



Ua: berenice palacios
 Rep: rptEstadoPresupuestoEgresos_CP_CTC

MUSEO DE ARTE CONTEMPORÁNEO DE SAN LUIS POTOSÍ SAN LUIS POTOSÍ

Estado Analítico del Ejercicio del Presupuesto de Egresos

Clasificación por Objeto del Gasto (Capítulo y Concepto)


Del 01/ene./2025 Al 30/sep./2025

(Cifras en Pesos)

Fecha y 02/oct./2025

hora de Impresión 12:55 p. m.

| Concepto | Egresos | | | | | Subejercicio |
|---|-----------------------|---------------------------------|-----------------------|-----------------------|-----------------------|-----------------------|
| | Aprobado | Ampliaciones / (Reducciones) | Modificado | Devengado | Pagado | |
| DEUDA PÚBLICA | \$0.00 | \$0.00 | \$0.00 | \$0.00 | \$0.00 | \$0.00 |
| AMORTIZACIÓN DE LA DEUDA PÚBLICA | \$0.00 | \$0.00 | \$0.00 | \$0.00 | \$0.00 | \$0.00 |
| INTERESES DE LA DEUDA PÚBLICA | \$0.00 | \$0.00 | \$0.00 | \$0.00 | \$0.00 | \$0.00 |
| COMISIONES DE LA DEUDA PÚBLICA | \$0.00 | \$0.00 | \$0.00 | \$0.00 | \$0.00 | \$0.00 |
| GASTOS DE LA DEUDA PÚBLICA | \$0.00 | \$0.00 | \$0.00 | \$0.00 | \$0.00 | \$0.00 |
| COSTO POR COBERTURAS | \$0.00 | \$0.00 | \$0.00 | \$0.00 | \$0.00 | \$0.00 |
| APOYOS FINANCIEROS | \$0.00 | \$0.00 | \$0.00 | \$0.00 | \$0.00 | \$0.00 |
| ADEUDOS DE EJERCICIOS FISCALES ANTERIORES (ADEFAS) | \$0.00 | \$0.00 | \$0.00 | \$0.00 | \$0.00 | \$0.00 |
| Total del Egreso | \$3,195,308.28 | \$4,949.20 | \$3,204,253.48 | \$1,516,164.37 | \$1,516,164.37 | \$1,688,589.11 |


 NADIA BERENICE GARZA RAMIREZ
 DIRECTORA GENERAL MUSEO DE ARTE CONTEMPORANEO


 BERENICE PALACIOS MACIAS
 CONTABILIDAD MUSEO DE ARTE CONTEMPORANEO



MUSEO DE ARTE CONTEMPORÁNEO DE SAN LUIS POTOSÍ
SAN LUIS POTOSÍ

Estado Analítico del Ejercicio del Presupuesto de Egresos

Clasificación Económica (por Tipo de Gasto)

Del 01/ene./2025 Al 30/sep./2025

(Cifras en Pesos)

Fecha y 02/oct./2025

hora de Impresión 12:56 p. m.

Usu: berenice pelaez
 Rep: rptEstadoPresupuestoEgresos_CL2

| Concepto | Egresos | | | | | Subejercicio |
|---|-----------------------|---------------------------------|-----------------------|-----------------------|-----------------------|-----------------------|
| | Aprobado | Ampliaciones / (Reducciones) | Modificado | Devengado | Pagado | |
| Gasto Corriente | \$3,194,308.28 | \$8,945.20 | \$3,203,253.48 | \$1,516,164.37 | \$1,516,164.37 | \$1,687,089.11 |
| Gasto de Capital | \$1,000.00 | \$0.00 | \$1,000.00 | \$0.00 | \$0.00 | \$1,000.00 |
| Amortización de la deuda y disminución de pasivos | \$0.00 | \$0.00 | \$0.00 | \$0.00 | \$0.00 | \$0.00 |
| Penalones y Jubilaciones | \$0.00 | \$0.00 | \$0.00 | \$0.00 | \$0.00 | \$0.00 |
| Participaciones | \$0.00 | \$0.00 | \$0.00 | \$0.00 | \$0.00 | \$0.00 |
| Total del Egreso | \$3,195,308.28 | \$8,945.20 | \$3,204,253.48 | \$1,516,164.37 | \$1,516,164.37 | \$1,688,089.11 |


 NADIA BERENICE GARZA RAMIREZ

DIRECTORA GENERAL MUSEO DE ARTE CONTEMPORANEO


 BERENICE PROACIOS MACIAS

CONTABILIDAD MUSEO DE ARTE CONTEMPORANEO



MUSEO DE ARTE CONTEMPORÁNEO DE SAN LUIS POTOSÍ
SAN LUIS POTOSÍ

Estado Analítico del Ejercicio del Presupuesto de Egresos

Clasificación Administrativa

Del 01/ene./2025 Al 30/sep./2025

(Cifras en Pesos)

Fecha y 02/oct./2025

hora de impresión 12:56 p. m.

Usu: berenice palacios
 Rep: rptEstadoPresupuestoEgresos_UA3

| Concepto | Egresos | | | | | Subejercicio |
|--|-----------------------|---------------------------------|-----------------------|-----------------------|-----------------------|-----------------------|
| | Aprobado | Ampliaciones / (Reducciones) | Modificado | Devengado | Pagado | |
| Sin Ramo/Dependencia | | | | | | |
| MUSEO DE ARTE CONTEMPORÁNEO DE SAN LUIS POTOSÍ | \$3,195,308.28 | \$8,945.20 | \$3,204,253.48 | \$1,516,164.37 | \$1,516,164.37 | \$1,688,089.11 |
| Sin Ramo/Dependencia | \$3,195,308.28 | \$8,945.20 | \$3,204,253.48 | \$1,516,164.37 | \$1,516,164.37 | \$1,688,089.11 |
| Total del Egreso | \$3,195,308.28 | \$8,945.20 | \$3,204,253.48 | \$1,516,164.37 | \$1,516,164.37 | \$1,688,089.11 |

NADIA BERENICE GARZA RAMIREZ

DIRECTORA GENERAL MUSEO DE ARTE CONTEMPORANEO

BERENICE PALACIOS MACIAS

CONTABILIDAD MUSEO DE ARTE CONTEMPORANEO



Usu: berenice palacios
 Rep: rptEstadoPresupuestoEgresos_UA3_08_00

**Gobierno (Federal/Estatal/Municipal) de
 MUSEO DE ARTE CONTEMPORÁNEO DE SAN LUIS POTOSÍ, SAN LUIS POTOSÍ
 Estado Analítico del Ejercicio del Presupuesto de Egresos**

Clasificación Administrativa
 Del 01/ene./2025 Al 30/sep./2025
 (Cifras en Pesos)

Fecha y hora de Impresión | 02/oct./2025
 12:56 p. m.

| Concepto | Egresos | | | | | Subejercicio |
|-------------------------|---------------|---------------------------------|---------------|---------------|---------------|---------------|
| | Aprobado | Ampliaciones / (Reducciones) | Modificado | Devengado | Pagado | |
| PODER EJECUTIVO | \$0.00 | \$0.00 | \$0.00 | \$0.00 | \$0.00 | \$0.00 |
| PODER LEGISLATIVO | \$0.00 | \$0.00 | \$0.00 | \$0.00 | \$0.00 | \$0.00 |
| PODER JUDICIAL | \$0.00 | \$0.00 | \$0.00 | \$0.00 | \$0.00 | \$0.00 |
| ÓRGANOS AUTÓNOMOS | \$0.00 | \$0.00 | \$0.00 | \$0.00 | \$0.00 | \$0.00 |
| Total del Egreso | \$0.00 | \$0.00 | \$0.00 | \$0.00 | \$0.00 | \$0.00 |

NADIA BERENICE GARZA RAMIREZ

DIRECTORA GENERAL MUSEO DE ARTE CONTEMPORANEO

BERENICE PALACIOS MACIAS

CONTABILIDAD MUSEO DE ARTE CONTEMPORANEO



**Sector Paraestatal del Gobierno (Federal/Estatal/Municipal) de
MUSEO DE ARTE CONTEMPORÁNEO DE SAN LUIS POTOSÍ, SAN LUIS POTOSÍ**

Estado Analítico del Ejercicio del Presupuesto de Egresos

Clasificación Administrativa
Del 01/ene./2025 Al 30/sep./2025
(Cifras en Pesos)

Fecha y | 02/oct./2025
hora de Impresión | 12:56 p. m.

Usu: berenice palacios
Rep: rptEstadoPresupuestoEgresos_UA3_08_50

| Concepto | Egresos | | | | | Subejercicio |
|---|-----------------------|---------------------------------|-----------------------|-----------------------|-----------------------|-----------------------|
| | Aprobado | Ampliaciones / (Reducciones) | Modificado | Devengado | Pagado | |
| ENTIDADES PARAESTATALES Y FIDEICOMISOS NO EMPRESARIALES Y NO FINANCIEROS | \$0.00 | \$0.00 | \$0.00 | \$0.00 | \$0.00 | \$0.00 |
| INSTITUCIONES PÚBLICAS DE LA SEGURIDAD SOCIAL | \$0.00 | \$0.00 | \$0.00 | \$0.00 | \$0.00 | \$0.00 |
| ENTIDADES PARAESTATALES EMPRESARIALES NO FINANCIERAS CON PARTICIPACIÓN ESTATAL MAYORITARIA | \$0.00 | \$0.00 | \$0.00 | \$0.00 | \$0.00 | \$0.00 |
| FIDEICOMISOS EMPRESARIALES NO FINANCIEROS CON PARTICIPACIÓN ESTATAL MAYORITARIA | \$0.00 | \$0.00 | \$0.00 | \$0.00 | \$0.00 | \$0.00 |
| ENTIDADES PARAESTATALES EMPRESARIALES FINANCIERAS MONETARIAS CON PARTICIPACIÓN ESTATAL MAYORITARIA | \$0.00 | \$0.00 | \$0.00 | \$0.00 | \$0.00 | \$0.00 |
| ENTIDADES PARAESTATALES EMPRESARIALES FINANCIERAS NO MONETARIAS CON PARTICIPACIÓN ESTATAL MAYORITARIA | \$3,195,308.28 | \$8,945.20 | \$3,204,253.48 | \$1,516,164.37 | \$1,516,164.37 | \$1,688,089.11 |
| FIDEICOMISOS FINANCIEROS PÚBLICOS CON PARTICIPACIÓN ESTATAL MAYORITARIA | \$0.00 | \$0.00 | \$0.00 | \$0.00 | \$0.00 | \$0.00 |
| ENTIDADES PARAMUNICIPALES (EN SUS DIFERENTES CLASIFICACIONES) | \$0.00 | \$0.00 | \$0.00 | \$0.00 | \$0.00 | \$0.00 |
| Total del Egreso | \$3,195,308.28 | \$8,945.20 | \$3,204,253.48 | \$1,516,164.37 | \$1,516,164.37 | \$1,688,089.11 |


NADIA BERENICE GARZA RAMIREZ

DIRECTORA GENERAL MUSEO DE ARTE CONTEMPORANEO


BERENICE PALACIOS MACÍAS

CONTABILIDAD MUSEO DE ARTE CONTEMPORANEO



Usu: berenice palacios
Rep: rptEstadoPresupuestoEgresos_FNS

MUSEO DE ARTE CONTEMPORÁNEO DE SAN LUIS POTOSÍ SAN LUIS POTOSÍ

Estado Analítico del Ejercicio del Presupuesto de Egresos
Clasificación Funcional (Finalidad y Función)
Del 01/ene./2025 Al 30/sep./2025
(Cifras en Pesos)

Fecha y hora de Impresión | 02/oct./2025
12:57 p. m.

| Concepto | Egresos | | | | | Subejercicio |
|-------------------------|----------------|------------------------------|----------------|----------------|----------------|----------------|
| | Aprobado | Ampliaciones / (Reducciones) | Modificado | Devengado | Pagado | |
| Total del Egreso | \$3,195,308.28 | \$8,945.20 | \$3,204,253.48 | \$1,516,164.37 | \$1,516,164.37 | \$1,688,089.11 |


NADIA BERENICE GARZA RAMIREZ

DIRECTORA GENERAL MUSEO DE ARTE CONTEMPORANEO


BERENICE PALACIOS MACIAS

CONTABILIDAD MUSEO DE ARTE CONTEMPORANEO



Unidad Ejecutora: 02/001/Presupuesto/Ingresos_FF
Rep: rptEstadoPresupuestoIngresos_FF

MUSEO DE ARTE CONTEMPORÁNEO DE SAN LUIS POTOSÍ
SAN LUIS POTOSÍ
Estado del Ejercicio del Presupuesto de Egresos por Fuente de Financiamiento Al 30/sep./2025

Fecha y hora de Impresión: 02/10/2025 12:57 p. m.

| Unidad Administrativa | Objeto del Gasto | Aprobado | Ampliaciones / (Reducciones) | Presupuesto Vigente | Comprometido | Presupuesto Disponible para Comprometer | Devengado | Comprometido o No Devengado | Presupuesto Sin Devengar | Ejercido | Pagado | Cuentas por Pagar Deuda |
|-----------------------|---|--------------------|------------------------------|---------------------|--------------------|---|--------------------|-----------------------------|--------------------------|--------------------|--------------------|-------------------------|
| 984152 | Ingresos Propios 2025 | | | | | | | | | | | |
| 2000 | MATERIALES Y SUMINISTROS | \$46,600.00 | -\$2,088.00 | \$43,482.00 | \$14,176.17 | \$28,226.83 | \$14,176.17 | \$0.00 | \$28,226.83 | \$14,176.17 | \$14,176.17 | \$0.00 |
| 2100 | MATERIALES DE ADMINISTRACIÓN, EMISIÓN DE DOC | \$13,000.00 | -\$1,800.00 | \$11,600.00 | \$4,908.00 | \$6,692.00 | \$4,908.00 | \$0.00 | \$6,692.00 | \$4,908.00 | \$4,908.00 | \$0.00 |
| 2110 | Materiales, útiles y equipos menores de oficina | \$5,000.00 | -\$500.00 | \$4,500.00 | \$2,260.47 | \$2,239.53 | \$2,260.47 | \$0.00 | \$2,239.53 | \$2,260.47 | \$2,260.47 | \$0.00 |
| 2111 | Materiales, útiles y equipos menores de oficina | \$5,000.00 | -\$500.00 | \$4,500.00 | \$2,260.47 | \$2,239.53 | \$2,260.47 | \$0.00 | \$2,239.53 | \$2,260.47 | \$2,260.47 | \$0.00 |
| 2140 | Materiales, útiles y equipos menores de tecnologías de la | \$1,500.00 | \$0.00 | \$1,500.00 | \$1,453.35 | \$46.65 | \$1,453.35 | \$0.00 | \$46.65 | \$1,453.35 | \$1,453.35 | \$0.00 |
| 2141 | Materiales, útiles y equipos menores de tecnologías de la | \$1,500.00 | \$0.00 | \$1,500.00 | \$1,453.35 | \$46.65 | \$1,453.35 | \$0.00 | \$46.65 | \$1,453.35 | \$1,453.35 | \$0.00 |
| 2160 | Materiales de limpieza | \$4,500.00 | -\$1,000.00 | \$3,500.00 | \$1,274.98 | \$4,225.02 | \$1,274.98 | \$0.00 | \$4,225.02 | \$1,274.98 | \$1,274.98 | \$0.00 |
| 2161 | Materiales de limpieza | \$4,500.00 | -\$1,000.00 | \$3,500.00 | \$1,274.98 | \$4,225.02 | \$1,274.98 | \$0.00 | \$4,225.02 | \$1,274.98 | \$1,274.98 | \$0.00 |
| 2200 | ALIMENTOS Y UTENSILIOS | \$8,000.00 | \$0.00 | \$8,000.00 | \$2,782.82 | \$5,217.18 | \$2,782.82 | \$0.00 | \$5,217.18 | \$2,782.82 | \$2,782.82 | \$0.00 |
| 2210 | Productos alimenticios para personas | \$5,000.00 | \$0.00 | \$5,000.00 | \$1,902.72 | \$3,097.28 | \$1,902.72 | \$0.00 | \$3,097.28 | \$1,902.72 | \$1,902.72 | \$0.00 |
| 2211 | Productos alimenticios para personas | \$5,000.00 | \$0.00 | \$5,000.00 | \$1,902.72 | \$3,097.28 | \$1,902.72 | \$0.00 | \$3,097.28 | \$1,902.72 | \$1,902.72 | \$0.00 |
| 2230 | Utensilios para el servicio de alimentación | \$3,000.00 | \$0.00 | \$3,000.00 | \$850.10 | \$2,149.90 | \$850.10 | \$0.00 | \$2,149.90 | \$850.10 | \$850.10 | \$0.00 |
| 2231 | Utensilios para el servicio de alimentación | \$3,000.00 | \$0.00 | \$3,000.00 | \$850.10 | \$2,149.90 | \$850.10 | \$0.00 | \$2,149.90 | \$850.10 | \$850.10 | \$0.00 |
| 2400 | MATERIALES Y ARTÍCULOS DE CONSTRUCCIÓN Y DE | \$8,500.00 | -\$688.00 | \$7,802.00 | \$2,782.19 | \$5,148.80 | \$2,782.19 | \$0.00 | \$5,148.80 | \$2,782.19 | \$2,782.19 | \$0.00 |
| 2440 | Madera y productos de madera | \$2,500.00 | -\$288.00 | \$1,802.00 | \$0.00 | \$1,802.00 | \$0.00 | \$0.00 | \$1,802.00 | \$0.00 | \$0.00 | \$0.00 |
| 2441 | Madera y productos de madera | \$2,500.00 | -\$288.00 | \$1,802.00 | \$0.00 | \$1,802.00 | \$0.00 | \$0.00 | \$1,802.00 | \$0.00 | \$0.00 | \$0.00 |
| 2460 | Materiales eléctricos y electrónicos | \$5,000.00 | \$0.00 | \$5,000.00 | \$2,752.19 | \$2,247.80 | \$2,752.19 | \$0.00 | \$2,247.80 | \$2,752.19 | \$2,752.19 | \$0.00 |
| 2461 | Materiales eléctricos y electrónicos | \$5,000.00 | \$0.00 | \$5,000.00 | \$2,752.19 | \$2,247.80 | \$2,752.19 | \$0.00 | \$2,247.80 | \$2,752.19 | \$2,752.19 | \$0.00 |
| 2490 | Otros materiales y artículos de construcción y reparación | \$1,000.00 | \$0.00 | \$1,000.00 | \$0.00 | \$1,000.00 | \$0.00 | \$0.00 | \$1,000.00 | \$0.00 | \$0.00 | \$0.00 |
| 2491 | Otros materiales y artículos de construcción y reparación | \$1,000.00 | \$0.00 | \$1,000.00 | \$0.00 | \$1,000.00 | \$0.00 | \$0.00 | \$1,000.00 | \$0.00 | \$0.00 | \$0.00 |
| 2500 | PRODUCTOS QUÍMICOS, FARMACÉUTICOS Y DE LABORATORIO | \$4,000.00 | \$0.00 | \$4,000.00 | \$2,738.00 | \$3,261.99 | \$2,738.00 | \$0.00 | \$3,261.99 | \$2,738.00 | \$2,738.00 | \$0.00 |
| 2530 | Medicinas y productos farmacéuticos | \$1,000.00 | \$0.00 | \$1,000.00 | \$0.00 | \$1,000.00 | \$0.00 | \$0.00 | \$1,000.00 | \$0.00 | \$0.00 | \$0.00 |
| 2531 | Medicinas y productos farmacéuticos | \$1,000.00 | \$0.00 | \$1,000.00 | \$0.00 | \$1,000.00 | \$0.00 | \$0.00 | \$1,000.00 | \$0.00 | \$0.00 | \$0.00 |
| 2560 | Fibras sintéticas, hilos, plásticos y derivados | \$5,000.00 | \$0.00 | \$5,000.00 | \$2,738.00 | \$3,261.99 | \$2,738.00 | \$0.00 | \$3,261.99 | \$2,738.00 | \$2,738.00 | \$0.00 |
| 2561 | Fibras sintéticas, hilos, plásticos y derivados | \$5,000.00 | \$0.00 | \$5,000.00 | \$2,738.00 | \$3,261.99 | \$2,738.00 | \$0.00 | \$3,261.99 | \$2,738.00 | \$2,738.00 | \$0.00 |
| 2700 | VESTUARIO, BLANCOS, PRENDAS DE PROTECCIÓN Y | \$2,000.00 | \$0.00 | \$2,000.00 | \$20.75 | \$1,979.25 | \$20.75 | \$0.00 | \$1,979.25 | \$20.75 | \$20.75 | \$0.00 |
| 2740 | Productos textiles | \$2,000.00 | \$0.00 | \$2,000.00 | \$20.75 | \$1,979.25 | \$20.75 | \$0.00 | \$1,979.25 | \$20.75 | \$20.75 | \$0.00 |
| 2741 | Productos textiles | \$2,000.00 | \$0.00 | \$2,000.00 | \$20.75 | \$1,979.25 | \$20.75 | \$0.00 | \$1,979.25 | \$20.75 | \$20.75 | \$0.00 |
| 2900 | HERRAMIENTAS, REPARACIONES Y ACCESORIOS MENORES | \$6,000.00 | \$0.00 | \$6,000.00 | \$921.76 | \$7,078.24 | \$921.76 | \$0.00 | \$7,078.24 | \$921.76 | \$921.76 | \$0.00 |



Un. Serv. páb. /
Rep. p/EstadoPresupuestoEgresos_02

MUSEO DE ARTE CONTEMPORÁNEO DE SAN LUIS POTOSÍ
SAN LUIS POTOSÍ
Estado del Ejercicio del Presupuesto de Egresos por Fuente de Financiamiento Al 30/sep./2025

Fecha y 02/sep/2025
hora de Impresión 12:57 p. m.

| Unidad Administrativa | Objeto del Gasto | Aprobado | Ampliaciones / Reducciones | Presupuesto Vigente | Comprometido | Presupuesto Disponible para Comprometer | Devengado | Comprometido o No Devengado | Presupuesto Sin Devengar | Ejercido | Pagado | Cuentas por Pagar Deuda |
|-----------------------|--|---------------------|----------------------------|---------------------|--------------------|---|--------------------|-----------------------------|--------------------------|--------------------|--------------------|-------------------------|
| 2910 | Herramientas menores | \$5,000.00 | \$0.00 | \$5,000.00 | \$587.70 | \$4,412.30 | \$587.70 | \$0.00 | \$4,412.30 | \$587.70 | \$587.70 | \$0.00 |
| 2911 | Herramientas menores | \$5,000.00 | \$0.00 | \$5,000.00 | \$587.70 | \$4,412.30 | \$587.70 | \$0.00 | \$4,412.30 | \$587.70 | \$587.70 | \$0.00 |
| 2940 | Relaciones y accesorios menores de equipo de cómputo | \$3,000.00 | \$0.00 | \$3,000.00 | \$334.00 | \$2,666.00 | \$334.00 | \$0.00 | \$2,666.00 | \$334.00 | \$334.00 | \$0.00 |
| 2941 | Relaciones y accesorios menores de equipo de cómputo | \$3,000.00 | \$0.00 | \$3,000.00 | \$334.00 | \$2,666.00 | \$334.00 | \$0.00 | \$2,666.00 | \$334.00 | \$334.00 | \$0.00 |
| 3000 | SERVICIOS GENERALES | \$110,980.00 | \$2,090.00 | \$112,880.00 | \$78,430.83 | \$37,267.07 | \$78,430.83 | \$0.00 | \$37,267.07 | \$78,430.83 | \$78,430.83 | \$0.00 |
| 3100 | SERVICIOS BÁSICOS | \$4,000.00 | \$13,976.44 | \$17,976.44 | \$17,976.44 | \$879.00 | \$17,976.44 | \$0.00 | \$879.00 | \$17,976.44 | \$17,976.44 | \$0.00 |
| 3110 | Energía eléctrica | \$0.00 | \$13,976.44 | \$13,976.44 | \$13,976.44 | \$0.00 | \$13,976.44 | \$0.00 | \$0.00 | \$13,976.44 | \$13,976.44 | \$0.00 |
| 3111 | Energía eléctrica | \$0.00 | \$13,976.44 | \$13,976.44 | \$13,976.44 | \$0.00 | \$13,976.44 | \$0.00 | \$0.00 | \$13,976.44 | \$13,976.44 | \$0.00 |
| 3140 | Telefonía tradicional | \$4,000.00 | \$0.00 | \$4,000.00 | \$3,121.00 | \$879.00 | \$3,121.00 | \$0.00 | \$879.00 | \$3,121.00 | \$3,121.00 | \$0.00 |
| 3141 | Telefonía tradicional | \$4,000.00 | \$0.00 | \$4,000.00 | \$3,121.00 | \$879.00 | \$3,121.00 | \$0.00 | \$879.00 | \$3,121.00 | \$3,121.00 | \$0.00 |
| 3200 | SERVICIOS PROFESIONALES, CIENTÍFICOS, TÉCNICO | \$24,800.00 | \$4,196.04 | \$28,880.00 | \$18,386.88 | \$10,294.11 | \$18,386.88 | \$0.00 | \$10,294.11 | \$18,386.88 | \$18,386.88 | \$0.00 |
| 3210 | Servicios legales, de contabilidad, auditoría y relacionados | \$1,500.00 | \$0.00 | \$1,500.00 | \$0.00 | \$1,500.00 | \$0.00 | \$0.00 | \$1,500.00 | \$0.00 | \$0.00 | \$0.00 |
| 3211 | Servicios legales, de contabilidad, auditoría y relacionados | \$1,500.00 | \$0.00 | \$1,500.00 | \$0.00 | \$1,500.00 | \$0.00 | \$0.00 | \$1,500.00 | \$0.00 | \$0.00 | \$0.00 |
| 3260 | Servicios de apoyo administrativo, traducción, fotocopiado | \$7,000.00 | \$3,500.00 | \$10,500.00 | \$7,719.32 | \$2,780.68 | \$7,719.32 | \$0.00 | \$2,780.68 | \$7,719.32 | \$7,719.32 | \$0.00 |
| 3261 | Servicios de apoyo administrativo, fotocopiado e impresión | \$7,000.00 | \$3,500.00 | \$10,500.00 | \$7,719.32 | \$2,780.68 | \$7,719.32 | \$0.00 | \$2,780.68 | \$7,719.32 | \$7,719.32 | \$0.00 |
| 3280 | Servicios de vigilancia | \$0.00 | \$690.00 | \$690.00 | \$690.00 | \$0.00 | \$690.00 | \$0.00 | \$0.00 | \$690.00 | \$690.00 | \$0.00 |
| 3281 | Servicios de vigilancia | \$0.00 | \$690.00 | \$690.00 | \$690.00 | \$0.00 | \$690.00 | \$0.00 | \$0.00 | \$690.00 | \$690.00 | \$0.00 |
| 3300 | Servicios profesionales, científicos y técnicos integrales | \$16,000.00 | \$0.00 | \$16,000.00 | \$8,966.57 | \$6,013.43 | \$8,966.57 | \$0.00 | \$6,013.43 | \$8,966.57 | \$8,966.57 | \$0.00 |
| 3301 | Servicios profesionales, científicos y técnicos integrales | \$16,000.00 | \$0.00 | \$16,000.00 | \$8,966.57 | \$6,013.43 | \$8,966.57 | \$0.00 | \$6,013.43 | \$8,966.57 | \$8,966.57 | \$0.00 |
| 3400 | SERVICIOS FINANCIEROS, BANCARIOS Y COMERCIA | \$23,000.00 | -413,276.44 | \$19,621.56 | \$7,893.75 | \$11,645.72 | \$7,893.75 | \$0.00 | \$11,645.72 | \$7,893.75 | \$7,893.75 | \$0.00 |
| 3410 | Servicios financieros y bancarios | \$3,000.00 | \$0.00 | \$3,000.00 | \$184.00 | \$2,815.91 | \$184.00 | \$0.00 | \$2,815.91 | \$184.00 | \$184.00 | \$0.00 |
| 3411 | Servicios financieros y bancarios | \$3,000.00 | \$0.00 | \$3,000.00 | \$184.00 | \$2,815.91 | \$184.00 | \$0.00 | \$2,815.91 | \$184.00 | \$184.00 | \$0.00 |
| 3470 | Fletes y manobras | \$30,000.00 | -413,276.44 | \$16,621.56 | \$7,893.75 | \$8,727.81 | \$7,893.75 | \$0.00 | \$8,727.81 | \$7,893.75 | \$7,893.75 | \$0.00 |
| 3471 | Fletes y manobras | \$30,000.00 | -413,276.44 | \$16,621.56 | \$7,893.75 | \$8,727.81 | \$7,893.75 | \$0.00 | \$8,727.81 | \$7,893.75 | \$7,893.75 | \$0.00 |
| 3600 | SERVICIOS DE INSTALACIÓN, REPARACIÓN, MANTEN | \$0.00 | \$4,760.00 | \$4,760.00 | \$4,382.00 | \$388.00 | \$4,382.00 | \$0.00 | \$388.00 | \$4,382.00 | \$4,382.00 | \$0.00 |
| 3620 | Instalación, reparación y mantenimiento de mobiliario y e | \$0.00 | \$1,000.00 | \$1,000.00 | \$880.00 | \$320.00 | \$880.00 | \$0.00 | \$320.00 | \$880.00 | \$880.00 | \$0.00 |
| 3621 | Instalación, reparación y mantenimiento de mobiliario y e | \$0.00 | \$1,000.00 | \$1,000.00 | \$880.00 | \$320.00 | \$880.00 | \$0.00 | \$320.00 | \$880.00 | \$880.00 | \$0.00 |
| 3670 | Instalación, reparación y mantenimiento de maquinaria, e | \$0.00 | \$3,760.00 | \$3,760.00 | \$3,712.00 | \$48.00 | \$3,712.00 | \$0.00 | \$48.00 | \$3,712.00 | \$3,712.00 | \$0.00 |
| 3671 | Instalación, reparación y mantenimiento de maquinaria, e | \$0.00 | \$3,760.00 | \$3,760.00 | \$3,712.00 | \$48.00 | \$3,712.00 | \$0.00 | \$48.00 | \$3,712.00 | \$3,712.00 | \$0.00 |
| 3800 | SERVICIOS DE COMUNICACIÓN SOCIAL Y PUBLICIDA | \$2,500.00 | \$0.00 | \$2,500.00 | \$870.38 | \$1,629.72 | \$870.38 | \$0.00 | \$1,629.72 | \$870.38 | \$870.38 | \$0.00 |
| 3860 | Servicio de creación y difusión de contenido exclusivo | \$2,500.00 | \$0.00 | \$2,500.00 | \$870.38 | \$1,629.72 | \$870.38 | \$0.00 | \$1,629.72 | \$870.38 | \$870.38 | \$0.00 |

MUSEO DE ARTE CONTEMPORÁNEO DE SAN LUIS POTOSÍ
SAN LUIS POTOSÍ
Estado del Ejercicio del Presupuesto de Egresos por Fuente de Financiamiento Al 30/sep/2025

Fecha y hora de Impresión | 02/sep/2025
12:57 p. m.

| Unidad Administrativa | Objeto del Gasto | Aprobado | Ampliaciones / Reducciones | Presupuesto Vigente | Comprometido | Presupuesto Disponible para Comprometer | Devengado | Comprometido o No Devengado | Presupuesto Sin Devengar | Ejercido | Pagado | Cuentas por Pagar Deuda |
|--|--|-----------------------|----------------------------|-----------------------|-----------------------|---|-----------------------|-----------------------------|--------------------------|-----------------------|-----------------------|-------------------------|
| 3661 | Servicio de creación y difusión de contenido exclusivo | \$2,500.00 | \$0.00 | \$2,500.00 | \$870.28 | \$1,629.72 | \$870.28 | \$0.00 | \$1,629.72 | \$870.28 | \$870.28 | \$0.00 |
| 3700 | SERVICIOS DE TRASLADOS Y VIÁTICOS | \$8,000.00 | -\$3,000.00 | \$5,000.00 | \$0.00 | \$8,000.00 | \$0.00 | \$0.00 | \$8,000.00 | \$0.00 | \$0.00 | \$0.00 |
| 3720 | Pasajes terrestres | \$3,000.00 | -\$1,000.00 | \$2,000.00 | \$0.00 | \$2,000.00 | \$0.00 | \$0.00 | \$2,000.00 | \$0.00 | \$0.00 | \$0.00 |
| 3721 | Pasajes terrestres | \$3,000.00 | -\$1,000.00 | \$2,000.00 | \$0.00 | \$2,000.00 | \$0.00 | \$0.00 | \$2,000.00 | \$0.00 | \$0.00 | \$0.00 |
| 3750 | Viáticos en el país | \$5,000.00 | -\$2,000.00 | \$3,000.00 | \$0.00 | \$3,000.00 | \$0.00 | \$0.00 | \$3,000.00 | \$0.00 | \$0.00 | \$0.00 |
| 3751 | Viáticos en el país | \$5,000.00 | -\$2,000.00 | \$3,000.00 | \$0.00 | \$3,000.00 | \$0.00 | \$0.00 | \$3,000.00 | \$0.00 | \$0.00 | \$0.00 |
| 3800 | SERVICIOS OFICIALES | \$37,590.00 | -\$4,440.00 | \$33,150.00 | \$28,597.48 | \$4,552.52 | \$28,597.48 | \$0.00 | \$4,552.52 | \$28,597.48 | \$28,597.48 | \$0.00 |
| 3840 | Exposiciones | \$37,590.00 | -\$4,440.00 | \$33,150.00 | \$28,597.48 | \$4,552.52 | \$28,597.48 | \$0.00 | \$4,552.52 | \$28,597.48 | \$28,597.48 | \$0.00 |
| 3841 | Exposiciones | \$27,580.00 | -\$400.00 | \$26,900.00 | \$21,606.53 | \$5,293.47 | \$21,606.53 | \$0.00 | \$5,293.47 | \$21,606.53 | \$21,606.53 | \$0.00 |
| 3842 | Espectáculos culturales | \$10,000.00 | -\$3,750.00 | \$6,250.00 | \$4,990.95 | \$1,259.05 | \$4,990.95 | \$0.00 | \$1,259.05 | \$4,990.95 | \$4,990.95 | \$0.00 |
| 3900 | OTROS SERVICIOS GENERALES | \$1,000.00 | \$0.00 | \$1,000.00 | \$0.00 | \$1,000.00 | \$0.00 | \$0.00 | \$1,000.00 | \$0.00 | \$0.00 | \$0.00 |
| 3980 | Otros servicios generales | \$1,000.00 | \$0.00 | \$1,000.00 | \$0.00 | \$1,000.00 | \$0.00 | \$0.00 | \$1,000.00 | \$0.00 | \$0.00 | \$0.00 |
| 3981 | Otros servicios generales | \$1,000.00 | \$0.00 | \$1,000.00 | \$0.00 | \$1,000.00 | \$0.00 | \$0.00 | \$1,000.00 | \$0.00 | \$0.00 | \$0.00 |
| Ingresos Propios 2025 | | \$196,390.00 | \$0.00 | \$196,390.00 | \$89,396.76 | \$106,993.24 | \$89,396.76 | \$0.00 | \$106,993.24 | \$89,396.76 | \$89,396.76 | \$0.00 |
| GO2024 Remanente Recurso Gastos de Operación 2024 | | | | | | | | | | | | |
| 3000 | SERVICIOS GENERALES | \$0.00 | \$863.84 | \$863.84 | \$863.84 | \$0.00 | \$863.84 | \$0.00 | \$0.00 | \$863.84 | \$863.84 | \$0.00 |
| 3400 | SERVICIOS FINANCIEROS, BANCARIOS Y COMERCIA | \$0.00 | \$863.84 | \$863.84 | \$863.84 | \$0.00 | \$863.84 | \$0.00 | \$0.00 | \$863.84 | \$863.84 | \$0.00 |
| 3410 | Servicios financieros y bancarios | \$0.00 | \$863.84 | \$863.84 | \$863.84 | \$0.00 | \$863.84 | \$0.00 | \$0.00 | \$863.84 | \$863.84 | \$0.00 |
| 3411 | Servicios financieros y bancarios | \$0.00 | \$863.84 | \$863.84 | \$863.84 | \$0.00 | \$863.84 | \$0.00 | \$0.00 | \$863.84 | \$863.84 | \$0.00 |
| Remanente Recurso Gastos de Opera | | \$0.00 | \$863.84 | \$863.84 | \$863.84 | \$0.00 | \$863.84 | \$0.00 | \$0.00 | \$863.84 | \$863.84 | \$0.00 |
| GO4152 Recurso Estatal Gastos de Operación 2025 | | | | | | | | | | | | |
| 1000 | SERVICIOS PERSONALES | \$2,648,720.00 | \$0.00 | \$2,648,720.00 | \$2,848,720.00 | \$0.00 | \$1,243,000.00 | \$1,404,720.00 | \$1,408,720.00 | \$1,242,000.00 | \$1,242,000.00 | \$0.00 |
| 1200 | REMUNERACIONES AL PERSONAL DE CARÁCTER TR | \$2,648,720.00 | \$0.00 | \$2,648,720.00 | \$2,848,720.00 | \$0.00 | \$1,243,000.00 | \$1,404,720.00 | \$1,408,720.00 | \$1,242,000.00 | \$1,242,000.00 | \$0.00 |
| 1210 | Honorarios estimables a salarios | \$1,932,000.00 | \$0.00 | \$1,932,000.00 | \$1,932,000.00 | \$0.00 | \$1,243,000.00 | \$689,000.00 | \$690,000.00 | \$1,242,000.00 | \$1,242,000.00 | \$0.00 |
| 1211 | Honorarios estimables a salarios | \$1,932,000.00 | \$0.00 | \$1,932,000.00 | \$1,932,000.00 | \$0.00 | \$1,243,000.00 | \$690,000.00 | \$690,000.00 | \$1,242,000.00 | \$1,242,000.00 | \$0.00 |
| 1220 | Sueldos base al personal eventual | \$716,720.00 | \$0.00 | \$716,720.00 | \$716,720.00 | \$0.00 | \$0.00 | \$716,720.00 | \$716,720.00 | \$0.00 | \$0.00 | \$0.00 |
| 1221 | Sueldos base al personal eventual | \$716,720.00 | \$0.00 | \$716,720.00 | \$716,720.00 | \$0.00 | \$0.00 | \$716,720.00 | \$716,720.00 | \$0.00 | \$0.00 | \$0.00 |
| 2000 | MATERIALES Y SUMINISTROS | \$16,000.00 | \$23,889.00 | \$39,889.00 | \$17,804.77 | \$20,794.23 | \$17,804.77 | \$0.00 | \$20,794.23 | \$17,804.77 | \$17,804.77 | \$0.00 |
| 2100 | MATERIALES DE ADMINISTRACIÓN, EMISIÓN DE DOC | \$4,000.00 | \$19,889.00 | \$23,889.00 | \$11,882.78 | \$7,816.22 | \$11,882.78 | \$0.00 | \$7,816.22 | \$11,882.78 | \$11,882.78 | \$0.00 |



UN: Secretaría de Cultura
 Rep: rptEstadoPresupuestoEgresos_FT

MUSEO DE ARTE CONTEMPORÁNEO DE SAN LUIS POTOSÍ
SAN LUIS POTOSÍ
 Estado del Ejercicio del Presupuesto de Egresos por Fuente de Financiamiento Al 30/sep./2025

Fecha y hora de Impresión | 02/oct./2025
 12:57 p. m.

| Objeto del Gasto | Unidad Administrativa | Aprobado | Ampliaciones / Reducciones | Presupuesto Vigente | Comprometido | Presupuesto Disponible para Comprometer | Devengado | Comprometido o No Devengado | Presupuesto Sin Devengar | Ejercido | Pagado | Cuentas por Pagar Deuda |
|------------------|---|---------------------|----------------------------|---------------------|---------------------|---|---------------------|-----------------------------|--------------------------|---------------------|---------------------|-------------------------|
| 2110 | Materiales, Ófices y equipos menores de oficina | \$2,000.00 | \$5,000.00 | \$7,000.00 | \$4,867.84 | \$2,332.16 | \$4,867.84 | \$0.00 | \$2,332.16 | \$4,867.84 | \$4,867.84 | \$0.00 |
| 2111 | Materiales, Ófices y equipos menores de oficina | \$2,000.00 | \$5,000.00 | \$7,000.00 | \$4,867.84 | \$2,332.16 | \$4,867.84 | \$0.00 | \$2,332.16 | \$4,867.84 | \$4,867.84 | \$0.00 |
| 2120 | Materiales y Ófices de impresión y reproducción | \$1,000.00 | \$0.00 | \$1,000.00 | \$0.00 | \$1,000.00 | \$0.00 | \$0.00 | \$1,000.00 | \$0.00 | \$0.00 | \$0.00 |
| 2121 | Materiales y Ófices de impresión y reproducción | \$1,000.00 | \$0.00 | \$1,000.00 | \$0.00 | \$1,000.00 | \$0.00 | \$0.00 | \$1,000.00 | \$0.00 | \$0.00 | \$0.00 |
| 2140 | Materiales, Ófices y equipos menores de tecnologías de la | \$0.00 | \$3,500.00 | \$3,500.00 | \$3,500.00 | \$0.00 | \$3,500.00 | \$0.00 | \$0.00 | \$3,500.00 | \$3,500.00 | \$0.00 |
| 2141 | Materiales, Ófices y equipos menores de tecnologías de la | \$0.00 | \$3,500.00 | \$3,500.00 | \$3,500.00 | \$0.00 | \$3,500.00 | \$0.00 | \$0.00 | \$3,500.00 | \$3,500.00 | \$0.00 |
| 2180 | Material de limpieza | \$1,000.00 | \$7,000.00 | \$8,000.00 | \$3,715.91 | \$4,284.09 | \$3,715.91 | \$0.00 | \$4,284.09 | \$3,715.91 | \$3,715.91 | \$0.00 |
| 2181 | Material de limpieza | \$1,000.00 | \$7,000.00 | \$8,000.00 | \$3,715.91 | \$4,284.09 | \$3,715.91 | \$0.00 | \$4,284.09 | \$3,715.91 | \$3,715.91 | \$0.00 |
| 3000 | ALIMENTOS Y UTENSILIOS | \$3,500.00 | \$0.00 | \$3,500.00 | \$1,198.84 | \$2,301.16 | \$1,198.84 | \$0.00 | \$2,301.16 | \$1,198.84 | \$1,198.84 | \$0.00 |
| 3010 | Productos alimenticios para personas | \$2,000.00 | \$0.00 | \$2,000.00 | \$867.66 | \$1,132.34 | \$867.66 | \$0.00 | \$1,132.34 | \$867.66 | \$867.66 | \$0.00 |
| 3011 | Productos alimenticios para personas | \$2,000.00 | \$0.00 | \$2,000.00 | \$867.66 | \$1,132.34 | \$867.66 | \$0.00 | \$1,132.34 | \$867.66 | \$867.66 | \$0.00 |
| 3200 | Utensilios para el servicio de alimentación | \$1,500.00 | \$0.00 | \$1,500.00 | \$328.98 | \$1,211.02 | \$328.98 | \$0.00 | \$1,211.02 | \$328.98 | \$328.98 | \$0.00 |
| 3201 | Utensilios para el servicio de alimentación | \$1,500.00 | \$0.00 | \$1,500.00 | \$328.98 | \$1,211.02 | \$328.98 | \$0.00 | \$1,211.02 | \$328.98 | \$328.98 | \$0.00 |
| 3400 | MATERIALES Y ARTÍCULOS DE CONSTRUCCIÓN Y DE | \$4,000.00 | \$900.00 | \$4,900.00 | \$887.98 | \$4,012.02 | \$887.98 | \$0.00 | \$4,012.02 | \$887.98 | \$887.98 | \$0.00 |
| 3440 | Madera y productos de madera | \$1,000.00 | \$0.00 | \$1,000.00 | \$0.00 | \$1,000.00 | \$0.00 | \$0.00 | \$1,000.00 | \$0.00 | \$0.00 | \$0.00 |
| 3441 | Madera y productos de madera | \$1,000.00 | \$0.00 | \$1,000.00 | \$0.00 | \$1,000.00 | \$0.00 | \$0.00 | \$1,000.00 | \$0.00 | \$0.00 | \$0.00 |
| 3460 | Material eléctrico y electrónico | \$3,000.00 | \$500.00 | \$3,500.00 | \$587.98 | \$2,912.02 | \$587.98 | \$0.00 | \$2,912.02 | \$587.98 | \$587.98 | \$0.00 |
| 3461 | Material eléctrico y electrónico | \$3,000.00 | \$500.00 | \$3,500.00 | \$587.98 | \$2,912.02 | \$587.98 | \$0.00 | \$2,912.02 | \$587.98 | \$587.98 | \$0.00 |
| 3800 | PRODUCTOS QUÍMICOS, FARMACÉUTICOS Y DE LAB- | \$1,000.00 | \$4,300.00 | \$5,300.00 | \$1,023.01 | \$3,976.99 | \$1,023.01 | \$0.00 | \$3,976.99 | \$1,023.01 | \$1,023.01 | \$0.00 |
| 3800 | Fibras sintéticas, hules, plásticos y derivados | \$1,000.00 | \$4,300.00 | \$5,300.00 | \$1,023.01 | \$3,976.99 | \$1,023.01 | \$0.00 | \$3,976.99 | \$1,023.01 | \$1,023.01 | \$0.00 |
| 3801 | Fibras sintéticas, hules, plásticos y derivados | \$1,000.00 | \$4,300.00 | \$5,300.00 | \$1,023.01 | \$3,976.99 | \$1,023.01 | \$0.00 | \$3,976.99 | \$1,023.01 | \$1,023.01 | \$0.00 |
| 3700 | VESTUARIO, BLANCOS, PRENDAS DE PROTECCIÓN Y | \$1,000.00 | \$1,500.00 | \$2,500.00 | \$1,874.40 | \$625.60 | \$1,874.40 | \$0.00 | \$625.60 | \$1,874.40 | \$1,874.40 | \$0.00 |
| 3740 | Productos textiles | \$1,000.00 | \$1,500.00 | \$2,500.00 | \$1,874.40 | \$625.60 | \$1,874.40 | \$0.00 | \$625.60 | \$1,874.40 | \$1,874.40 | \$0.00 |
| 3741 | Productos textiles | \$1,000.00 | \$1,500.00 | \$2,500.00 | \$1,874.40 | \$625.60 | \$1,874.40 | \$0.00 | \$625.60 | \$1,874.40 | \$1,874.40 | \$0.00 |
| 3900 | HERRAMIENTAS, REPARACIONES Y ACCESORIOS MED | \$1,500.00 | \$2,300.00 | \$3,800.00 | \$1,179.98 | \$2,620.01 | \$1,179.98 | \$0.00 | \$2,620.01 | \$1,179.98 | \$1,179.98 | \$0.00 |
| 3910 | Herramientas menores | \$1,500.00 | \$1,300.00 | \$2,800.00 | \$367.98 | \$2,132.01 | \$367.98 | \$0.00 | \$2,132.01 | \$367.98 | \$367.98 | \$0.00 |
| 3911 | Herramientas menores | \$1,500.00 | \$1,300.00 | \$2,800.00 | \$367.98 | \$2,132.01 | \$367.98 | \$0.00 | \$2,132.01 | \$367.98 | \$367.98 | \$0.00 |
| 3940 | Reparaciones y accesorios menores de equipo de comput | \$0.00 | \$1,300.00 | \$1,300.00 | \$812.00 | \$168.00 | \$812.00 | \$0.00 | \$168.00 | \$812.00 | \$812.00 | \$0.00 |
| 3941 | Reparaciones y accesorios menores de equipo de comput | \$0.00 | \$1,300.00 | \$1,300.00 | \$812.00 | \$168.00 | \$812.00 | \$0.00 | \$168.00 | \$812.00 | \$812.00 | \$0.00 |
| 3000 | SERVICIOS GENERALES | \$375,488.28 | -433,388.00 | \$42,100.28 | \$167,808.88 | \$253,691.40 | \$167,808.88 | \$0.00 | \$253,691.40 | \$167,808.88 | \$167,808.88 | \$0.00 |
| 3100 | SERVICIOS BÁSICOS | \$88,000.00 | -88,000.00 | \$0,000.00 | \$82,104.88 | \$1,895.12 | \$82,104.88 | \$0.00 | \$1,895.12 | \$82,104.88 | \$82,104.88 | \$0.00 |



Lic. Benito Pérez
Rep. g[e]n[er]al de presupuesto_2025_FF

MUSEO DE ARTE CONTEMPORÁNEO DE SAN LUIS POTOSÍ
SAN LUIS POTOSÍ
Estado del Ejercicio del Presupuesto de Egresos por Fuente de Financiamiento Al 30/sep./2025

Fecha y hora de Impresión: 02/oct./2025 12:57 p. m.

| Unidad Administrativa | Objeto del Gasto | Aprobado | Ampliaciones / Reducciones | Presupuesto Vigente | Comprometido | Presupuesto Disponible para Comprometer | Devengado | Comprometido a No Devengado | Presupuesto Sin Devengar | Ejercido | Pagado | Cuentas por Pagar Deuda |
|-----------------------|--|--------------------|----------------------------|---------------------|--------------------|---|--------------------|-----------------------------|--------------------------|--------------------|--------------------|-------------------------|
| 3110 | Energía eléctrica | \$70,000.00 | -\$5,000.00 | \$64,000.00 | \$52,303.56 | \$11,696.44 | \$52,303.56 | \$0.00 | \$11,696.44 | \$52,303.56 | \$52,303.56 | \$0.00 |
| 3111 | Energía eléctrica | \$70,000.00 | -\$5,000.00 | \$64,000.00 | \$52,303.56 | \$11,696.44 | \$52,303.56 | \$0.00 | \$11,696.44 | \$52,303.56 | \$52,303.56 | \$0.00 |
| 3130 | Agua | \$5,000.00 | \$1,000.00 | \$6,000.00 | \$4,603.00 | \$1,397.00 | \$4,603.00 | \$0.00 | \$1,397.00 | \$4,603.00 | \$4,603.00 | \$0.00 |
| 3131 | Agua | \$5,000.00 | \$1,000.00 | \$6,000.00 | \$4,603.00 | \$1,397.00 | \$4,603.00 | \$0.00 | \$1,397.00 | \$4,603.00 | \$4,603.00 | \$0.00 |
| 3140 | Telefonía tradicional | \$14,000.00 | \$0.00 | \$14,000.00 | \$5,200.00 | \$8,800.00 | \$5,200.00 | \$0.00 | \$8,800.00 | \$5,200.00 | \$5,200.00 | \$0.00 |
| 3141 | Telefonía tradicional | \$14,000.00 | \$0.00 | \$14,000.00 | \$5,200.00 | \$8,800.00 | \$5,200.00 | \$0.00 | \$8,800.00 | \$5,200.00 | \$5,200.00 | \$0.00 |
| 3400 | SERVICIOS PROFESIONALES, CIENTÍFICOS, TÉCNICO | \$17,280.00 | \$2,000.00 | \$19,280.00 | \$11,815.50 | \$7,464.50 | \$11,815.50 | \$0.00 | \$7,464.50 | \$11,815.50 | \$11,815.50 | \$0.00 |
| 3210 | Servicios legales, de contabilidad, auditoría y relacionados | \$2,000.00 | \$1,000.00 | \$3,000.00 | \$2,730.00 | \$270.00 | \$2,730.00 | \$0.00 | \$270.00 | \$2,730.00 | \$2,730.00 | \$0.00 |
| 3211 | Servicios legales, de contabilidad, auditoría y relacionados | \$2,000.00 | \$1,000.00 | \$3,000.00 | \$2,730.00 | \$270.00 | \$2,730.00 | \$0.00 | \$270.00 | \$2,730.00 | \$2,730.00 | \$0.00 |
| 3220 | Servicios de apoyo administrativo, traducción, fotocopias | \$5,000.00 | \$1,000.00 | \$6,000.00 | \$3,585.50 | \$2,414.50 | \$3,585.50 | \$0.00 | \$2,414.50 | \$3,585.50 | \$3,585.50 | \$0.00 |
| 3261 | Servicios de apoyo administrativo, fotocopiado e impresi | \$5,000.00 | \$1,000.00 | \$6,000.00 | \$3,585.50 | \$2,414.50 | \$3,585.50 | \$0.00 | \$2,414.50 | \$3,585.50 | \$3,585.50 | \$0.00 |
| 3360 | Servicios de vigilancia | \$4,280.00 | \$0.00 | \$4,280.00 | \$5,520.00 | \$2,760.00 | \$5,520.00 | \$0.00 | \$2,760.00 | \$5,520.00 | \$5,520.00 | \$0.00 |
| 3361 | Servicios de vigilancia | \$4,280.00 | \$0.00 | \$4,280.00 | \$5,520.00 | \$2,760.00 | \$5,520.00 | \$0.00 | \$2,760.00 | \$5,520.00 | \$5,520.00 | \$0.00 |
| 3390 | Servicios profesionales, científicos y técnicos integrales | \$2,000.00 | \$0.00 | \$2,000.00 | \$0.00 | \$2,000.00 | \$0.00 | \$0.00 | \$2,000.00 | \$0.00 | \$0.00 | \$0.00 |
| 3391 | Servicios profesionales, científicos y técnicos integrales | \$2,000.00 | \$0.00 | \$2,000.00 | \$0.00 | \$2,000.00 | \$0.00 | \$0.00 | \$2,000.00 | \$0.00 | \$0.00 | \$0.00 |
| 3400 | SERVICIOS FINANCIEROS, BANCARIOS Y COMERCIA | \$34,000.00 | \$22,800.00 | \$56,800.00 | \$39,822.10 | \$6,977.90 | \$39,822.10 | \$0.00 | \$6,977.90 | \$39,822.10 | \$39,822.10 | \$0.00 |
| 3410 | Servicios financieros y bancarios | \$4,000.00 | \$0.00 | \$4,000.00 | \$3,735.85 | \$264.15 | \$3,735.85 | \$0.00 | \$264.15 | \$3,735.85 | \$3,735.85 | \$0.00 |
| 3411 | Servicios financieros y bancarios | \$4,000.00 | \$0.00 | \$4,000.00 | \$3,735.85 | \$264.15 | \$3,735.85 | \$0.00 | \$264.15 | \$3,735.85 | \$3,735.85 | \$0.00 |
| 3460 | Almacenaje, envase y embalaje | \$5,000.00 | \$0.00 | \$5,000.00 | \$0.00 | \$5,000.00 | \$0.00 | \$0.00 | \$5,000.00 | \$0.00 | \$0.00 | \$0.00 |
| 3461 | Almacenaje, envase y embalaje | \$5,000.00 | \$0.00 | \$5,000.00 | \$0.00 | \$5,000.00 | \$0.00 | \$0.00 | \$5,000.00 | \$0.00 | \$0.00 | \$0.00 |
| 3470 | Fletes y manobras | \$15,000.00 | \$22,500.00 | \$37,500.00 | \$36,186.25 | \$1,313.75 | \$36,186.25 | \$0.00 | \$1,313.75 | \$36,186.25 | \$36,186.25 | \$0.00 |
| 3471 | Fletes y manobras | \$15,000.00 | \$22,500.00 | \$37,500.00 | \$36,186.25 | \$1,313.75 | \$36,186.25 | \$0.00 | \$1,313.75 | \$36,186.25 | \$36,186.25 | \$0.00 |
| 3600 | SERVICIOS DE INSTALACIÓN, REPARACIÓN, MANTE | \$15,000.00 | -\$4,000.00 | \$11,000.00 | \$400.00 | \$10,600.00 | \$400.00 | \$0.00 | \$10,600.00 | \$400.00 | \$400.00 | \$0.00 |
| 3510 | Conservación y mantenimiento menor de inmuebles | \$15,000.00 | -\$5,000.00 | \$10,000.00 | \$0.00 | \$10,000.00 | \$0.00 | \$0.00 | \$10,000.00 | \$0.00 | \$0.00 | \$0.00 |
| 3511 | Conservación y mantenimiento menor de inmuebles | \$15,000.00 | -\$5,000.00 | \$10,000.00 | \$0.00 | \$10,000.00 | \$0.00 | \$0.00 | \$10,000.00 | \$0.00 | \$0.00 | \$0.00 |
| 3570 | Instalación, reparación y mantenimiento de maquinaria, c | \$0.00 | \$400.00 | \$400.00 | \$400.00 | \$0.00 | \$400.00 | \$0.00 | \$0.00 | \$400.00 | \$400.00 | \$0.00 |
| 3571 | Instalación, reparación y mantenimiento de maquinaria, c | \$0.00 | \$400.00 | \$400.00 | \$400.00 | \$0.00 | \$400.00 | \$0.00 | \$0.00 | \$400.00 | \$400.00 | \$0.00 |
| 3600 | SERVICIOS DE OMBUDSMANÍA SOCIAL Y PUBLICIDA | \$4,000.00 | \$0.00 | \$4,000.00 | \$0.00 | \$4,000.00 | \$0.00 | \$0.00 | \$4,000.00 | \$0.00 | \$0.00 | \$4.00 |
| 3640 | Servicios de revelado de fotografías | \$4,000.00 | \$0.00 | \$4,000.00 | \$0.00 | \$4,000.00 | \$0.00 | \$0.00 | \$4,000.00 | \$0.00 | \$0.00 | \$0.00 |
| 3641 | Servicios de revelado de fotografías | \$4,000.00 | \$0.00 | \$4,000.00 | \$0.00 | \$4,000.00 | \$0.00 | \$0.00 | \$4,000.00 | \$0.00 | \$0.00 | \$0.00 |
| 3700 | SERVICIOS DE TRASLADOS Y VIÁTICOS | \$5,000.00 | -\$1,000.00 | \$4,000.00 | \$0.00 | \$4,000.00 | \$0.00 | \$0.00 | \$4,000.00 | \$0.00 | \$0.00 | \$0.00 |

MUSEO DE ARTE CONTEMPORÁNEO DE SAN LUIS POTOSÍ
SAN LUIS POTOSÍ
Estado del Ejercicio del Presupuesto de Egresos por Fuente de Financiamiento Al 30/sep/2025

Fecha y hora de Impresión: 02/sep/2025 12:57 p. m.

| Unidad Administrativa | Objeto del Gasto | Aprobado | Ampliaciones / (Reducciones) | Presupuesto Vigente | Comprometido | Presupuesto Disponible para Comprometer | Devengado | Comprometido o No Devengado | Presupuesto Sin Devengar | Ejercido | Pagado | Cuentas por Pagar Deuda |
|---|---|-----------------------|------------------------------|-----------------------|-----------------------|---|-----------------------|-----------------------------|--------------------------|-----------------------|-----------------------|-------------------------|
| 3720 | Paseos terrestres | \$2,000.00 | \$0.00 | \$2,000.00 | \$0.00 | \$2,000.00 | \$0.00 | \$0.00 | \$2,000.00 | \$0.00 | \$0.00 | \$0.00 |
| 3721 | Paseos terrestres | \$2,000.00 | \$0.00 | \$2,000.00 | \$0.00 | \$2,000.00 | \$0.00 | \$0.00 | \$2,000.00 | \$0.00 | \$0.00 | \$0.00 |
| 3750 | Válidos en el país | \$3,000.00 | -\$1,300.00 | \$2,000.00 | \$0.00 | \$2,000.00 | \$0.00 | \$0.00 | \$2,000.00 | \$0.00 | \$0.00 | \$0.00 |
| 3751 | Válidos en el país | \$3,000.00 | -\$1,300.00 | \$2,000.00 | \$0.00 | \$2,000.00 | \$0.00 | \$0.00 | \$2,000.00 | \$0.00 | \$0.00 | \$0.00 |
| 3800 | SERVICIOS OFICIALES | \$214,218.28 | -\$37,400.00 | \$176,718.28 | \$40,768.00 | \$136,000.00 | \$40,768.00 | \$0.00 | \$136,000.00 | \$40,768.00 | \$40,768.00 | \$0.00 |
| 3840 | Exposiciones | \$214,218.28 | -\$37,400.00 | \$176,718.28 | \$40,768.00 | \$136,000.00 | \$40,768.00 | \$0.00 | \$136,000.00 | \$40,768.00 | \$40,768.00 | \$0.00 |
| 3841 | Exposiciones | \$194,218.28 | -\$33,800.00 | \$160,318.28 | \$40,768.00 | \$119,549.59 | \$40,768.00 | \$0.00 | \$119,549.59 | \$40,768.00 | \$40,768.00 | \$0.00 |
| 3843 | Espectáculos culturales | \$20,000.00 | -\$3,500.00 | \$16,401.00 | \$0.00 | \$16,401.00 | \$0.00 | \$0.00 | \$16,401.00 | \$0.00 | \$0.00 | \$0.00 |
| 3900 | OTROS SERVICIOS GENERALES | \$5,000.00 | \$0.00 | \$5,000.00 | \$2,796.00 | \$2,204.00 | \$2,796.00 | \$0.00 | \$2,204.00 | \$2,796.00 | \$2,796.00 | \$0.00 |
| 3920 | Peras, mallas, accesorios y actualizaciones | \$5,000.00 | \$0.00 | \$5,000.00 | \$2,796.00 | \$2,204.00 | \$2,796.00 | \$0.00 | \$2,204.00 | \$2,796.00 | \$2,796.00 | \$0.00 |
| 3951 | Peras, mallas, accesorios y actualizaciones | \$5,000.00 | \$0.00 | \$5,000.00 | \$2,796.00 | \$2,204.00 | \$2,796.00 | \$0.00 | \$2,204.00 | \$2,796.00 | \$2,796.00 | \$0.00 |
| Recurso Estatal Gastos de Operación | | \$3,339,218.28 | \$0.00 | \$3,339,218.28 | \$2,829,332.00 | \$214,886.00 | \$1,417,912.00 | \$1,368,720.00 | \$1,921,300.00 | \$1,417,912.00 | \$1,417,912.00 | \$0.00 |
| R12024 Remanente Ingresos Propios 2024 | | | | | | | | | | | | |
| 2000 | MATERIALES Y SUMINISTROS | \$0.00 | \$3,232.68 | \$3,232.68 | \$3,232.18 | \$0.00 | \$3,232.18 | \$0.00 | \$0.00 | \$3,232.18 | \$3,232.18 | \$0.00 |
| 2100 | MATERIALES DE ADMINISTRACIÓN, EMISIÓN DE DOC | \$0.00 | \$2,893.18 | \$2,893.18 | \$2,893.18 | \$0.00 | \$2,893.18 | \$0.00 | \$0.00 | \$2,893.18 | \$2,893.18 | \$0.00 |
| 2110 | Materiales, útiles y equipos menores de oficina | \$0.00 | \$679.51 | \$679.51 | \$679.51 | \$0.00 | \$679.51 | \$0.00 | \$0.00 | \$679.51 | \$679.51 | \$0.00 |
| 2111 | Materiales, útiles y equipos menores de oficina | \$0.00 | \$679.51 | \$679.51 | \$679.51 | \$0.00 | \$679.51 | \$0.00 | \$0.00 | \$679.51 | \$679.51 | \$0.00 |
| 2140 | Materiales, útiles y equipos menores de tecnologías de la | \$0.00 | \$643.65 | \$643.65 | \$643.65 | \$0.00 | \$643.65 | \$0.00 | \$0.00 | \$643.65 | \$643.65 | \$0.00 |
| 2141 | Materiales, útiles y equipos menores de tecnologías de la | \$0.00 | \$643.65 | \$643.65 | \$643.65 | \$0.00 | \$643.65 | \$0.00 | \$0.00 | \$643.65 | \$643.65 | \$0.00 |
| 2160 | Material de limpieza | \$0.00 | \$1,570.00 | \$1,570.00 | \$1,570.00 | \$0.00 | \$1,570.00 | \$0.00 | \$0.00 | \$1,570.00 | \$1,570.00 | \$0.00 |
| 2161 | Material de limpieza | \$0.00 | \$1,570.00 | \$1,570.00 | \$1,570.00 | \$0.00 | \$1,570.00 | \$0.00 | \$0.00 | \$1,570.00 | \$1,570.00 | \$0.00 |
| 2200 | ALIMENTOS Y UTENSILIOS | \$0.00 | \$174.00 | \$174.00 | \$174.00 | \$0.00 | \$174.00 | \$0.00 | \$0.00 | \$174.00 | \$174.00 | \$0.00 |
| 2210 | Productos alimenticios para personas | \$0.00 | \$174.00 | \$174.00 | \$174.00 | \$0.00 | \$174.00 | \$0.00 | \$0.00 | \$174.00 | \$174.00 | \$0.00 |
| 2211 | Productos alimenticios para personas | \$0.00 | \$174.00 | \$174.00 | \$174.00 | \$0.00 | \$174.00 | \$0.00 | \$0.00 | \$174.00 | \$174.00 | \$0.00 |
| 2900 | HERRAMIENTAS, REPARACIONES Y ACCESORIOS MED | \$0.00 | \$185.50 | \$185.50 | \$185.00 | \$0.00 | \$185.00 | \$0.00 | \$0.00 | \$185.00 | \$185.00 | \$0.00 |
| 2910 | Herramientas menores | \$0.00 | \$185.50 | \$185.50 | \$185.00 | \$0.00 | \$185.00 | \$0.00 | \$0.00 | \$185.00 | \$185.00 | \$0.00 |
| 2911 | Herramientas menores | \$0.00 | \$185.50 | \$185.50 | \$185.00 | \$0.00 | \$185.00 | \$0.00 | \$0.00 | \$185.00 | \$185.00 | \$0.00 |
| 3000 | SERVICIOS GENERALES | \$0.00 | \$4,948.70 | \$4,948.70 | \$4,948.00 | \$0.00 | \$4,948.00 | \$0.00 | \$0.00 | \$4,948.00 | \$4,948.00 | \$0.00 |
| 3100 | SERVICIOS BÁSICOS | \$0.00 | \$2,308.81 | \$2,308.81 | \$2,308.81 | \$0.00 | \$2,308.81 | \$0.00 | \$0.00 | \$2,308.81 | \$2,308.81 | \$0.00 |
| 3140 | Telefonía tradicional | \$0.00 | \$2,308.81 | \$2,308.81 | \$2,308.81 | \$0.00 | \$2,308.81 | \$0.00 | \$0.00 | \$2,308.81 | \$2,308.81 | \$0.00 |




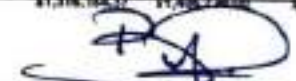
Unidad Ejecutora
Res. y Estado Presupuesto 2024

MUSEO DE ARTE CONTEMPORÁNEO DE SAN LUIS POTOSÍ
SAN LUIS POTOSÍ
Estado del Ejercicio del Presupuesto de Egresos por Fuente de Financiamiento Al 30/sep/2025

Fecha y Hora de Impresión: 02/10/2025 12:57 p. m.

| Unidad Administrativa | Objeto del Gasto | Aprobado | Asignaciones / Reducciones | Presupuesto Vigente | Comprometido | Presupuesto Disponible para Comprometer | Devengado | Comprometido o No Devengado | Presupuesto Sin Devengar | Ejercido | Pagado | Cuentas por Pagar Deuda |
|--|--|---------------|----------------------------|---------------------|-------------------|---|-------------------|-----------------------------|--------------------------|-------------------|-------------------|-------------------------|
| 3141 | Telefonía tradicional | \$0.00 | \$2,308.61 | \$2,308.61 | \$2,308.61 | \$0.00 | \$2,308.61 | \$0.00 | \$0.00 | \$2,308.61 | \$2,308.61 | \$0.00 |
| 3400 | SERVICIOS FINANCIEROS, BANCARIOS Y COMERCIALES | \$0.00 | \$1,840.00 | \$1,840.00 | \$1,840.04 | \$0.00 | \$1,840.04 | \$0.00 | \$0.00 | \$1,840.04 | \$1,840.04 | \$0.00 |
| 3410 | Servicios financieros y bancarios | \$0.00 | \$1,840.00 | \$1,840.00 | \$1,840.04 | \$0.00 | \$1,840.04 | \$0.00 | \$0.00 | \$1,840.04 | \$1,840.04 | \$0.00 |
| 3411 | Servicios financieros y bancarios | \$0.00 | \$1,840.00 | \$1,840.00 | \$1,840.04 | \$0.00 | \$1,840.04 | \$0.00 | \$0.00 | \$1,840.04 | \$1,840.04 | \$0.00 |
| 3600 | SERVICIOS DE INSTALACIÓN, REPARACIÓN, MANTENIMIENTO | \$0.00 | \$500.00 | \$500.00 | \$500.00 | \$0.00 | \$500.00 | \$0.00 | \$0.00 | \$500.00 | \$500.00 | \$0.00 |
| 3520 | Instalación, reparación y mantenimiento de mobiliario y equipo | \$0.00 | \$500.00 | \$500.00 | \$500.00 | \$0.00 | \$500.00 | \$0.00 | \$0.00 | \$500.00 | \$500.00 | \$0.00 |
| 3521 | Instalación, reparación y mantenimiento de mobiliario y equipo | \$0.00 | \$500.00 | \$500.00 | \$500.00 | \$0.00 | \$500.00 | \$0.00 | \$0.00 | \$500.00 | \$500.00 | \$0.00 |
| 3700 | SERVICIOS DE TRASLADOS Y VIÁTICOS | \$0.00 | \$100.00 | \$100.00 | \$100.00 | \$0.00 | \$100.00 | \$0.00 | \$0.00 | \$100.00 | \$100.00 | \$0.00 |
| 3720 | Pasajes terrestres | \$0.00 | \$100.00 | \$100.00 | \$100.00 | \$0.00 | \$100.00 | \$0.00 | \$0.00 | \$100.00 | \$100.00 | \$0.00 |
| 3721 | Pasajes terrestres | \$0.00 | \$100.00 | \$100.00 | \$100.00 | \$0.00 | \$100.00 | \$0.00 | \$0.00 | \$100.00 | \$100.00 | \$0.00 |
| Remanente Ingresos Propios 2024 | | \$0.00 | \$0.00 | \$0.00 | \$0.00 | \$0.00 | \$0.00 | \$0.00 | \$0.00 | \$0.00 | \$0.00 | \$0.00 |
| Total Final | | \$0.00 | \$4,648.61 | \$4,648.61 | \$4,648.65 | \$0.00 | \$4,648.65 | \$0.00 | \$0.00 | \$4,648.65 | \$4,648.65 | \$0.00 |


 NADIA BERENICE GARZA RAMIREZ
 DIRECTORA GENERAL MUSEO DE ARTE CONTEMPORANEO


 BERENICE PALACIOS MACIAS
 CONTABILIDAD MUSEO DE ARTE CONTEMPORANEO



MUSEO DE ARTE CONTEMPORÁNEO DE SAN LUIS POTOSÍ

SAN LUIS POTOSÍ

Gasto por Categoría Programática
Del 01/ene./2025 Al 30/sep./2025
(Cifras en Pesos)

Url: barenica.palacios
Rep: rptEstadoPresupuestoEgresos_PC

Fecha y hora de impresión: 02/oct./2025 12:58 p. m.

| Concepto | Egresos | | | | | Subejercicio |
|--|----------------|------------------------------|----------------|----------------|----------------|----------------|
| | Aprobado | Ampliaciones / (Reducciones) | Modificado | Devengado | Pagado | |
| Programas | | | | | | |
| Subsidios: Sector Social y Privado o Entidades Federativas y Municipios | | | | | | |
| Sujetos a Reglas de Operación | \$0.00 | \$0.00 | \$0.00 | \$0.00 | \$0.00 | \$0.00 |
| Otros Subsidios | \$0.00 | \$0.00 | \$0.00 | \$0.00 | \$0.00 | \$0.00 |
| Desempeño de las Funciones | | | | | | |
| Prestación de Servicios Públicos | \$0.00 | \$0.00 | \$0.00 | \$0.00 | \$0.00 | \$0.00 |
| Provisión de Bienes Públicos | \$0.00 | \$0.00 | \$0.00 | \$0.00 | \$0.00 | \$0.00 |
| Planeación, seguimiento y evaluación de políticas públicas | \$0.00 | \$0.00 | \$0.00 | \$0.00 | \$0.00 | \$0.00 |
| Promoción y fomento | \$3,195,308.28 | \$8,946.20 | \$3,204,253.48 | \$1,516,164.37 | \$1,516,164.37 | \$1,588,069.11 |
| Regulación y supervisión | \$0.00 | \$0.00 | \$0.00 | \$0.00 | \$0.00 | \$0.00 |
| Funciones de las Fuerzas Armadas (Únicamente Gobierno Federal) | \$0.00 | \$0.00 | \$0.00 | \$0.00 | \$0.00 | \$0.00 |
| Específicos | \$0.00 | \$0.00 | \$0.00 | \$0.00 | \$0.00 | \$0.00 |
| Proyectos de Inversión | \$0.00 | \$0.00 | \$0.00 | \$0.00 | \$0.00 | \$0.00 |
| Administrativos y de Apoyo | | | | | | |
| Apoyo al proceso presupuestario y para mejorar la eficiencia institucional | \$0.00 | \$0.00 | \$0.00 | \$0.00 | \$0.00 | \$0.00 |
| Apoyo a la función pública y al mejoramiento de la gestión | \$0.00 | \$0.00 | \$0.00 | \$0.00 | \$0.00 | \$0.00 |
| Operaciones ajenas | \$0.00 | \$0.00 | \$0.00 | \$0.00 | \$0.00 | \$0.00 |
| Compromisos | | | | | | |
| Obligaciones de cumplimiento de resolución jurisdiccional | \$0.00 | \$0.00 | \$0.00 | \$0.00 | \$0.00 | \$0.00 |
| Desastres Naturales | \$0.00 | \$0.00 | \$0.00 | \$0.00 | \$0.00 | \$0.00 |
| Obligaciones | | | | | | |
| Pensiones y jubilaciones | \$0.00 | \$0.00 | \$0.00 | \$0.00 | \$0.00 | \$0.00 |
| Aportaciones a la seguridad social | \$0.00 | \$0.00 | \$0.00 | \$0.00 | \$0.00 | \$0.00 |
| Aportaciones a fondos de estabilización | \$0.00 | \$0.00 | \$0.00 | \$0.00 | \$0.00 | \$0.00 |
| Aportaciones a fondos de inversión y reestructura de pensiones | \$0.00 | \$0.00 | \$0.00 | \$0.00 | \$0.00 | \$0.00 |
| Programas de Gasto Federalizado (Gobierno Federal) | | | | | | |



MUSEO DE ARTE CONTEMPORÁNEO DE SAN LUIS POTOSÍ
SAN LUIS POTOSÍ

Gasto por Categoría Programática

Del 01/ene./2025 Al 30/sep./2025

(Cifras en Pesos)

Lic: Berenice palacios
 Rep: rptEstadoPresupuestoEgresos_PC

Fecha y hora de Impresión: 02/oct./2025 12:58 p. m.

| Concepto | Egresos | | | | | Subejercicio |
|---|-----------------------|------------------------------|-----------------------|-----------------------|-----------------------|-----------------------|
| | Aprobado | Ampliaciones / (Reducciones) | Modificado | Devengado | Pagado | |
| Programas | | | | | | |
| Gasto Federalizado | \$0.00 | \$0.00 | \$0.00 | \$0.00 | \$0.00 | \$0.00 |
| Participaciones a entidades federativas y municipios | \$0.00 | \$0.00 | \$0.00 | \$0.00 | \$0.00 | \$0.00 |
| Costo financiero, deuda o apoyos a deudores y ahorradores de la banca | \$0.00 | \$0.00 | \$0.00 | \$0.00 | \$0.00 | \$0.00 |
| Adeudos de ejercicios fiscales anteriores | \$0.00 | \$0.00 | \$0.00 | \$0.00 | \$0.00 | \$0.00 |
| Total del Egreso | \$3,195,708.28 | \$8,945.20 | \$3,204,253.48 | \$1,516,164.37 | \$1,516,164.37 | \$1,588,089.11 |



 NADIA BERENICE GARZA RAMIREZ
 DIRECTORA GENERAL MUSEO DE ARTE CONTEMPORANEO



 BERENICE PALACIOS MACIAS
 CONTABILIDAD MUSEO DE ARTE CONTEMPORANEO



**MUSEO DE ARTE CONTEMPORÁNEO DE SAN LUIS POTOSÍ
PERIODO 2025**

Por este medio se informa que el Museo de Arte Contemporáneo de San Luis Potosí a la fecha **No genera Programas y Proyectos de Inversión.**

ATENTAMENTE



**NADIA BERENICE GARZA RAMIREZ
DIRECTORA GENERAL
MUSEO DE ARTE CONTEMPORÁNEO**



**C.P. BERENICE PALACIOS MACÍAS
CONTABILIDAD
MUSEO DE ARTE CONTEMPORÁNEO**



MUSEO DE ARTE CONTEMPORÁNEO DE SAN LUIS POTOSÍ
SAN LUIS POTOSÍ
Informe sobre Pasivos Contingentes
al 30/sep./2025


Utr: berenice palacios
Rep: rptPasivosContingentes

Fecha y hora de impresión | 02/sep./2025
01:02 p. m.

En Cumplimiento a lo dispuesto en los artículos 46, Fracción I, Inciso f), y 52 de la Ley General de Contabilidad Gubernamental y de conformidad con lo establecido en el Capítulo VII, Numeral, II, Inciso h) del Manual de Contabilidad Gubernamental emitido por el CONAC, el Ente Público informa lo siguiente:

SIN INFORMACIÓN QUE
REVELAR

Bajo protesta de decir verdad declaramos que los Estados Financieros y sus notas, son razonablemente correctos y son responsabilidad del emisor.



NADIA BERENICE GARZA RAMIREZ

DIRECTORA GENERAL MUSEO DE ARTE
CONTEMPORÁNEO



BERENICE PALACIOS MACIAS

CONTABILIDAD MUSEO DE ARTE
CONTEMPORÁNEO



MUSEO DE ARTE CONTEMPORÁNEO DE SAN LUIS POTOSÍ
SAN LUIS POTOSÍ
Endeudamiento Neto
Del 01/ene./2025 al 30/sep./2025

| Identificación de Crédito o Instrumento | Contratación/Colocación A | Amortización B | Endeudamiento Neto C=A-B |
|---|------------------------------|-------------------|-----------------------------|
| Créditos Bancarios | | | |
| Total Créditos Bancarios | \$0.00 | \$0.00 | \$0.00 |
| Otros Instrumentos de Deuda | | | |
| Total Otros Instrumentos de Deuda | \$0.00 | \$0.00 | \$0.00 |
| Total | \$0.00 | \$0.00 | \$0.00 |

SIN INFORMACIÓN QUE REVELAR


NADIA BERENICE GARZA RAMIREZ
DIRECTORA GENERAL M.A.C.


BERENICE PALACIOS MACIAS
CONTABILIDAD M.A.C.



MUSEO DE ARTE CONTEMPORÁNEO DE SAN LUIS POTOSÍ
SAN LUIS POTOSÍ
Intereses de la Deuda
Del 01/ene./2025 al 30/sep./2025

| Identificación de Crédito o Instrumento | Devengado | Pagado |
|---|-----------|--------|
| Créditos Bancarios | | |
| Total de Intereses de Créditos Bancarios | \$0.00 | \$0.00 |
| Otros Instrumentos de Deuda | | |
| Total de Intereses de Otros Instrumentos de Deuda | \$0.00 | \$0.00 |

SIN INFORMACIÓN QUE REVELAR

NADIA BERENICE GARZA RAMIREZ
DIRECTORA GENERAL M.A.C.

BERENICE PALACIOS MACIAS
CONTABILIDAD M.A.C.



MUSEO DE ARTE CONTEMPORÁNEO DE SAN LUIS POTOSÍ
SAN LUIS POTOSÍ

Indicadores de Postura Fiscal

del 01/ene./2025 al 30/sep./2025

(Cifras en pesos)

Usu: berenice palacios

Rep: rptIndicadoresPosturaFiscal

Fecha y hora de Impresión 02/oct./2025 01:04 p. m.

| Concepto | Estimado / Aprobado | Devengado | Recaudado / Pagado |
|--|-----------------------|-----------------------|-----------------------|
| I. Ingresos Presupuestarios | \$3,195,308.28 | \$1,612,140.28 | \$1,612,140.28 |
| 1. Ingresos del Gobierno de la Entidad Federativa | \$0.00 | \$0.00 | \$0.00 |
| 2. Ingresos del Sector Paraestatal | \$3,195,308.28 | \$1,612,140.28 | \$1,612,140.28 |
| II. Egresos Presupuestarios | \$3,195,308.28 | \$1,516,164.37 | \$1,516,164.37 |
| 3. Egresos del Gobierno de la Entidad Federativa | \$0.00 | \$0.00 | \$0.00 |
| 4. Egresos del Sector Paraestatal | \$3,195,308.28 | \$1,516,164.37 | \$1,516,164.37 |
| III. Balance Presupuestario (Superávit o Déficit) (II = I - II) | \$0.00 | \$95,975.91 | \$95,975.91 |

| Concepto | Estimado / Aprobado | Devengado | Recaudado / Pagado |
|---|---------------------|--------------------|--------------------|
| III. Balance Presupuestario (Superávit o Déficit) | \$0.00 | \$95,975.91 | \$95,975.91 |
| IV. Intereses, Comisiones y Gastos de la Deuda | \$0.00 | \$0.00 | \$0.00 |
| V. Balance Primario (Superávit o Déficit) (V= III + IV) | \$0.00 | \$95,975.91 | \$95,975.91 |

| Concepto | Estimado / Aprobado | Devengado | Recaudado / Pagado |
|------------------------------------|---------------------|---------------|--------------------|
| A. Financiamiento | \$0.00 | \$0.00 | \$0.00 |
| B. Amortización de la deuda | \$0.00 | \$0.00 | \$0.00 |
| C. Financiamiento Neto | \$0.00 | \$0.00 | \$0.00 |

NADIA BERENICE GARZA RAMIREZ
DIRECTORA GENERAL MUSEO DE ARTE
CONTEMPORANEO

BERENICE PALACIOS MACÍAS
CONTABILIDAD MUSEO DE ARTE CONTEMPORANEO



MUSEO DE ARTE CONTEMPORÁNEO DE SAN LUIS POTOSÍ

SAN LUIS POTOSÍ

Relación de Bienes que Componen su Patrimonio

Cuenta Pública de 2028

Un. Servicio público

999999999

| Código | Descripción del Bien | Valor en Libros |
|--------------|----------------------|-----------------|
| 511100004-1 | BANCA | \$986.00 |
| 511100004-10 | BANCA | \$1,682.00 |
| 511100004-11 | BANCA | \$1,682.00 |
| 511100004-12 | BANCA | \$1,682.00 |
| 511100004-13 | BANCA | \$986.00 |
| 511100004-14 | BANCA | \$986.00 |
| 511100004-15 | BANCA | \$986.00 |
| 511100004-16 | BANCA | \$986.00 |
| 511100004-17 | BANCA | \$986.00 |
| 511100004-18 | BANCA | \$986.00 |
| 511100004-19 | BANCA | \$986.00 |
| 511100004-2 | BANCA | \$986.00 |
| 511100004-20 | BANCA | \$986.00 |
| 511100004-21 | BANCA | \$1,682.00 |
| 511100004-22 | BANCA | \$1,682.00 |
| 511100004-23 | BANCA | \$1,682.00 |
| 511100004-24 | BANCA | \$1,682.00 |
| 511100004-3 | BANCA | \$986.00 |
| 511100004-4 | BANCA | \$986.00 |
| 511100004-5 | BANCA | \$986.00 |
| 511100004-6 | BANCA | \$986.00 |
| 511100004-7 | BANCA | \$986.00 |
| 511100004-8 | BANCA | \$986.00 |
| 511100004-9 | BANCA | \$1,682.00 |
| 511100004-1 | LIBRERO | \$21,896.00 |
| 511100004-2 | LIBRERO | \$45,655.00 |
| 511100004-3 | LIBRERO | \$2,116.00 |
| 511100004-4 | LIBRERO | \$1,161.05 |
| 511100005-1 | MESA DE TRABAJO | \$2,869.06 |
| 511100005-2 | MESA DE TRABAJO | \$2,869.06 |
| 511100005-3 | MESA DE TRABAJO | \$2,869.07 |
| 511100005-1 | MESA | \$776.46 |
| 511100005-10 | MESA | \$4,830.00 |
| 511100005-11 | MESA | \$4,830.00 |
| 511100005-12 | MESA | \$4,830.00 |
| 511100005-13 | MESA | \$2,378.00 |
| 511100005-14 | MESA | \$2,378.00 |
| 511100005-15 | MESA | \$2,378.00 |
| 511100005-16 | MESA | \$2,378.00 |
| 511100005-17 | MESA | \$2,378.00 |
| 511100005-18 | MESA | \$2,378.00 |
| 511100005-19 | MESA | \$2,378.00 |
| 511100005-2 | MESA | \$776.46 |
| 511100005-20 | MESA | \$2,378.00 |
| 511100005-21 | MESA | \$2,378.00 |
| 511100005-22 | MESA | \$2,378.00 |
| 511100005-23 | MESA | \$1,682.00 |



MUSEO DE ARTE CONTEMPORÁNEO DE SAN LUIS POTOSÍ

SAN LUIS POTOSÍ

Relación de Bienes que Componen su Patrimonio

Cuenta Pública de 2028

Ver: [Servicio público](#)
[en: **Actualización**](#)

| Código | Descripción del Bien | Valor en Libros |
|---------------|----------------------|-----------------|
| 5111000063-24 | MESA | \$1,682.00 |
| 5111000063-25 | MESA | \$1,682.00 |
| 5111000063-26 | MESA | \$1,682.00 |
| 5111000063-3 | MESA | \$776.46 |
| 5111000063-4 | MESA | \$776.46 |
| 5111000063-5 | MESA | \$776.46 |
| 5111000063-6 | MESA | \$776.46 |
| 5111000063-7 | MESA | \$4,830.00 |
| 5111000063-8 | MESA | \$4,830.00 |
| 5111000063-9 | MESA | \$4,830.00 |
| 5111000068-1 | PERCHERO | \$1,933.33 |
| 5111000068-2 | PERCHERO | \$1,933.33 |
| 5111000068-3 | PERCHERO | \$1,933.34 |
| 5111000086-1 | SILLA | \$383.63 |
| 5111000086-10 | SILLA | \$383.63 |
| 5111000086-11 | SILLA | \$383.63 |
| 5111000086-12 | SILLA | \$383.63 |
| 5111000086-13 | SILLA | \$383.63 |
| 5111000086-14 | SILLA | \$383.63 |
| 5111000086-15 | SILLA | \$383.63 |
| 5111000086-16 | SILLA | \$383.63 |
| 5111000086-17 | SILLA | \$383.63 |
| 5111000086-18 | SILLA | \$383.63 |
| 5111000086-19 | SILLA | \$383.63 |
| 5111000086-2 | SILLA | \$383.63 |
| 5111000086-20 | SILLA | \$383.63 |
| 5111000086-21 | SILLA | \$383.12 |
| 5111000086-22 | SILLA | \$383.12 |
| 5111000086-23 | SILLA | \$383.12 |
| 5111000086-24 | SILLA | \$383.12 |
| 5111000086-25 | SILLA | \$383.12 |
| 5111000086-26 | SILLA | \$383.12 |
| 5111000086-27 | SILLA | \$383.12 |
| 5111000086-28 | SILLA | \$383.12 |
| 5111000086-29 | SILLA | \$383.12 |
| 5111000086-3 | SILLA | \$383.63 |
| 5111000086-30 | SILLA | \$383.12 |
| 5111000086-31 | SILLA | \$383.12 |
| 5111000086-32 | SILLA | \$383.12 |
| 5111000086-33 | SILLA | \$383.12 |
| 5111000086-34 | SILLA | \$383.13 |
| 5111000086-35 | SILLA | \$383.13 |
| 5111000086-36 | SILLA | \$383.13 |
| 5111000086-37 | SILLA | \$383.63 |
| 5111000086-38 | SILLA | \$383.63 |
| 5111000086-39 | SILLA | \$383.63 |
| 5111000086-4 | SILLA | \$383.63 |



Un Sistema Público
de Administración

MUSEO DE ARTE CONTEMPORÁNEO DE SAN LUIS POTOSÍ

SAN LUIS POTOSÍ

Relación de Bienes que Componen su Patrimonio

Cuenta Pública de 2024

| Código | Descripción del Bien | Valor en Libros |
|--------------|---|-----------------|
| 511100008-40 | SILLA | \$383.63 |
| 511100008-41 | SILLA | \$383.63 |
| 511100008-42 | SILLA | \$383.63 |
| 511100008-43 | SILLA | \$383.63 |
| 511100008-44 | SILLA | \$383.63 |
| 511100008-45 | SILLA | \$383.63 |
| 511100008-46 | SILLA | \$383.63 |
| 511100008-47 | SILLA | \$383.63 |
| 511100008-48 | SILLA | \$383.63 |
| 511100008-49 | SILLA | \$383.63 |
| 511100008-5 | SILLA | \$383.60 |
| 511100008-50 | SILLA | \$383.63 |
| 511100008-51 | SILLA | \$383.63 |
| 511100008-52 | SILLA | \$383.63 |
| 511100008-53 | SILLA | \$383.63 |
| 511100008-54 | SILLA | \$383.63 |
| 511100008-6 | SILLA | \$383.63 |
| 511100008-7 | SILLA | \$383.63 |
| 511100008-8 | SILLA | \$383.63 |
| 511100008-9 | SILLA | \$383.63 |
| 515100019-1 | DISCO DURO | \$6,500.00 |
| 515100044-1 | IMPRESORA | \$4,118.00 |
| 5151000124-1 | COMPUTADORA | \$29,999.00 |
| 5151000124-2 | COMPUTADORA | \$16,999.00 |
| 5151000124-3 | COMPUTADORA | \$7,999.00 |
| 5151000124-4 | COMPUTADORA | \$7,999.00 |
| 5151000124-5 | COMPUTADORA | \$7,999.00 |
| 5151000124-6 | COMPUTADORA | \$6,793.22 |
| 5191000185-1 | Cafeteras | \$399.00 |
| 5191000186-1 | CUBIERTA PARA EMBALAJE | \$2,070.00 |
| 521100041-1 | EQUIPO MODULAR | \$949.00 |
| 521100048-1 | MICROFONO INALÁMBRICO CON RECEPTOR Y TRANSMISOR | \$373.99 |
| 521100065-1 | TELEVISIÓN | \$9,499.00 |
| 521100065-2 | TELEVISIÓN | \$8,999.99 |
| 521100062-1 | VIDEOPROYECTOR | \$8,468.00 |
| 521100062-2 | VIDEOPROYECTOR | \$8,499.00 |
| 521100062-3 | VIDEOPROYECTOR | \$29,200.68 |
| 521100062-4 | VIDEOPROYECTOR | \$32,165.00 |
| 521100062-5 | VIDEOPROYECTOR | \$32,165.00 |
| 521100079-2 | REPRODUCTOR DVD | \$598.99 |
| 521100079-3 | REPRODUCTOR DVD | \$694.62 |
| 521100079-4 | REPRODUCTOR DVD | \$694.62 |
| 521100079-5 | REPRODUCTOR DVD | \$990.00 |
| 523100007-1 | CÁMARA DE CIRCUITO CERRADO | \$2,646.54 |
| 523100007-2 | CÁMARA DE CIRCUITO CERRADO | \$3,670.81 |
| 523100007-3 | CÁMARA DE CIRCUITO CERRADO | \$3,670.81 |
| 523100016-1 | CAMARA DE VIDEO DIGITAL | \$12,999.00 |



MUSEO DE ARTE CONTEMPORÁNEO DE SAN LUIS POTOSÍ

SAN LUIS POTOSÍ


Relación de Bienes que Componen su Patrimonio


Cuenta Pública de 2025

UAF: Sistema Público de
Administración

| Código | Descripción del Bien | Valor en Libros |
|---------------|---|-----------------|
| 5231000011-1 | CÁMARA DE VIDEO | \$9,000.00 |
| 5231000012-1 | CÁMARA FOTOGRÁFICA DIGITAL | \$5,397.99 |
| 5231000041-1 | REPRODUCTOR DE DISCO DE VIDEO DIGITAL -DVD- | \$598.99 |
| 5231000041-2 | REPRODUCTOR DE DISCO DE VIDEO DIGITAL -DVD- | \$598.99 |
| 5231000041-3 | REPRODUCTOR DE DISCO DE VIDEO DIGITAL -DVD- | \$694.62 |
| 5211000078-1 | REPRODUCTOR DVD | \$349.00 |
| 5281000124-1 | SOPORTE TV | \$1,392.00 |
| 5281000124-10 | SOPORTE TV | \$1,392.00 |
| 5281000124-2 | SOPORTE TV | \$812.00 |
| 5281000124-3 | SOPORTE TV | \$812.00 |
| 5281000124-4 | SOPORTE TV | \$812.00 |
| 5281000124-5 | SOPORTE TV | \$812.00 |
| 5281000124-6 | SOPORTE TV | \$812.00 |
| 5281000124-7 | SOPORTE TV | \$812.00 |
| 5281000124-8 | SOPORTE TV | \$812.00 |
| 5281000124-9 | SOPORTE TV | \$812.00 |
| 5281000125-1 | BOCINAS/BAFLES | \$450.00 |
| 5281000125-10 | BOCINAS/BAFLES | \$450.00 |
| 5281000125-11 | BOCINAS/BAFLES | \$450.00 |
| 5281000125-12 | BOCINAS/BAFLES | \$450.00 |
| 5281000125-13 | BOCINAS/BAFLES | \$0.00 |
| 5281000125-2 | BOCINAS/BAFLES | \$450.00 |
| 5281000125-3 | BOCINAS/BAFLES | \$450.00 |
| 5281000125-4 | BOCINAS/BAFLES | \$450.00 |
| 5281000125-5 | BOCINAS/BAFLES | \$450.00 |
| 5281000125-6 | BOCINAS/BAFLES | \$450.00 |
| 5281000125-7 | BOCINAS/BAFLES | \$450.00 |
| 5281000125-8 | BOCINAS/BAFLES | \$450.00 |
| 5281000125-9 | BOCINAS/BAFLES | \$450.00 |
| 5651000016-1 | COMUTADOR TELEFÓNICO | \$16,101.98 |
| 5671000140-1 | ROTOPARTILLO | \$7,098.01 |
| 5671000140-2 | TALADRO MANUAL | \$1,969.00 |
| 5671000140-3 | TALADRO MANUAL | \$1,969.00 |
| 5671000156-1 | CINTA | \$117.84 |
| 5671000156-1 | ESCALERA DE ALUMINIO VERTICAL EXTENSIBLE | \$1,610.00 |
| 5671000156-2 | ESCALERA DE ALUMINIO VERTICAL EXTENSIBLE | \$822.50 |
| 5671000156-3 | ESCALERA DE ALUMINIO VERTICAL EXTENSIBLE | \$822.50 |
| 5131000007-1 | ESCALATURA | \$34,800.00 |

Total de Valor Libros: \$543,311.55



NADIA BERENICE GARZA RAMÍREZ
DIRECTORA GENERAL
MUSEO DE ARTE CONTEMPORÁNEO


BERENICE PALACIOS MACÍAS
CONTABILIDAD
MUSEO DE ARTE CONTEMPORÁNEO

| Museo de Arte Contemporáneo de San Luis Potosí Relación de Bienes Inmuebles que componen el Patrimonio Cuenta Pública 2025 [Pesos] | | |
|---|---|-----------------|
| Código | Descripción del bien | Valor en libros |
| NA | EDIFICIO EN COMODATO MUSEO DE ARTE CONTEMPORÁNEO DE SAN LUIS POTOSÍ (MAC) MORELOS #235 CENTRO CP 78000, SAN LUIS POTOSÍ, S.L.P. | \$ - |



NADIA BERENICE GARCÍA RAMÍREZ
 DIRECTORA GENERAL
 MUSEO DE ARTE CONTEMPORÁNEO



BERENICE PALACIOS MACÍAS
 CONTABILIDAD
 MUSEO DE ARTE CONTEMPORÁNEO



| Museo de Arte Contemporáneo de San Luis Potosí | | |
|--|------------------------------------|-------------------------|
| Relación de cuentas bancarias productivas específicas | | |
| Periodo 2025 | | |
| Fondo, Programa o Convenio | Datos de la Cuenta Bancaria | |
| | Institución Bancaria | Número de Cuenta |
| Ingresos Propios | BANORTE | 546020 |
| Recurso Estatal | BANORTE | 998277 |
| | | |
| | | |

Nota: Sólo información de cuentas bancarias del ejercicio fiscal correspondientes

NADIA BERENICE GARZA RAMÍREZ
DIRECTORA GENERAL
MUSEO DE ARTE CONTEMPORÁNEO

BERENICE PALACIOS MACÍAS
CONTABILIDAD
MUSEO DE ARTE CONTEMPORÁNEO



Cuenta Pública 2025

Museo De Arte Contemporáneo de San Luis Potosí Esquemas Bursátiles y Coberturas Financieras

La presente Relación de Esquemas Bursátiles y Coberturas Financieras **No Aplica** al Museo de Arte Contemporáneo de San Luis Potosí ya que en este ente no se realizan operaciones de dicha naturaleza.

Atentamente

NADIA BERÉNICE GARZA RAMÍREZ
DIRECTORA GENERAL
MUSEO DE ARTE CONTEMPORÁNEO

BERENICE PALACIOS MACÍAS
CONTABILIDAD
MUSEO DE ARTE CONTEMPORÁNEO



Por este medio se informa que el Museo de Arte Contemporáneo de San Luis Potosí al 30 de septiembre de 2025 no genera Montos Pagados por Ayudas y Subsidios.

**MONTOS PAGADOS POR AYUDAS Y SUBSIDIOS
MUSEO DE ARTE CONTEMPORÁNEO DE SAN LUIS POTOSÍ
DEL 01 DE ENERO AL 30 DE SEPTIEMBRE DE 2025**

| Concepto | Ayuda a | Subsidio | Sector (económico o social) | Beneficiario | CURP | RFC | Monto Pagado |
|------------------|---------|----------|-----------------------------------|--------------|------|-----|-----------------|
| NO APLICA | | | | | | | |
| | | | | | | | |
| | | | | | | | |
| | | | | | | | |
| | | | | | | | |

**NADIA BERENICE GARZA RAMÍREZ
DIRECTOR GENERALA
MUSEO DE ARTE CONTEMPORÁNEO**

**BERENICE PALACIOS MACIAS
CONTABILIDAD
MUSEO DE ARTE CONTEMPORÁNEO**

ESTADO DE ADEUDOS Y PAGOS DE LA INSTITUCIÓN
 Estado de Ingresos y Pagos Recaudados - I-01
 Al 31 de Diciembre de 2023 y al 31 de Septiembre de 2023 (s)

| Concepto (S) | 2023 (S) | 31 de Diciembre de 2023 (S) | Concepto (S) | 2023 (S) | 31 de Diciembre de 2023 (S) |
|---|-----------|-----------------------------|--|----------|-----------------------------|
| ACTIVO | | | PASIVO | | |
| Audito Ciudadano | | | Audito Ciudadano | | |
| a. Recaudos (Ingresos) (a+b+c+d+e+f+g+h+i) | 182,811 | 8,341 | a. Deudores por Pagar a Corto Plazo (a+b+c+d+e+f+g+h+i) | 41,277 | 41,278 |
| a) Recaudos | 0 | 0 | a) Rendidos Pendientes por Pagar a Corto Plazo | 0 | 0 |
| b) Bienes a Valorar | 182,811 | 8,341 | b) Provisionales por Pagar a Corto Plazo | 0 | 0 |
| c) Bienes a Depreciar y Otros | 0 | 0 | c) Contribuciones por Otros Públicos por Pagar a Corto Plazo | 0 | 0 |
| d) Ingresos Temporales (Planos Trienales) | 0 | 0 | d) Participaciones o Asignaciones por Pagar a Corto Plazo | 0 | 0 |
| e) Fondos a las Municipalidades Especiales | 0 | 0 | e) Transferencias Marginales por Pagar a Corto Plazo | 0 | 0 |
| f) Depósitos de Fondos de Termino en Garantía (y/o Administrable) | 0 | 0 | f) Minusval, Comisiones y Otros Gastos de la Deuda Pública por Pagar a Corto Plazo | 0 | 0 |
| g) Otros Recaudos y Rendimientos | 0 | 0 | g) Retenciones y Contribuciones por Pagar a Corto Plazo | 87,034 | 41,278 |
| b. Deudores a Plazo Medio y Exigibles (a+b+c+d+e+f+g+h+i) | 41,704 | 21,300 | h) Deudores de la Ley de Ingresos por Pagar a Corto Plazo | 0 | 0 |
| a) Inversiones Financieras a Corto Plazo | 0 | 0 | i) Otros Deudores por Pagar a Corto Plazo | 0 | 0 |
| b) Deudores por Cobros a Corto Plazo | 0 | 0 | b. Deudores por Pagar a Corto Plazo (a+b+c+d+e+f+g+h+i) | 41,277 | 41,278 |
| c) Deudores (Cuentas por Cobrar) a Corto Plazo | 41,704 | 21,300 | a) Deudores Contables por Pagar a Corto Plazo | 0 | 0 |
| d) Ingresos por Programas a Corto Plazo | 0 | 0 | b) Deudores por Contribuciones por Otros Públicos por Pagar a Corto Plazo | 0 | 0 |
| e) Deudores por Intereses de la Tesorería a Corto Plazo | 0 | 0 | c) Otros Deudores por Pagar a Corto Plazo | 0 | 0 |
| f) Provisiones Obligadas a Corto Plazo | 0 | 0 | c. Pasivos a Corto Plazo de la Deuda Pública (a+b+c+d) | 0 | 0 |
| g) Otros Deudores a Plazo Medio y Exigibles a Corto Plazo | 0 | 0 | a) Pasivos a Corto Plazo de la Deuda Pública | 0 | 0 |
| c. Deudores a Plazo Largo y Servicios (a+b+c+d+e+f+g+h+i) | 0 | 0 | b) Pasivos a Corto Plazo de Arrendamiento Financiero | 0 | 0 |
| a) Arrendos y Provisiones por Arrendamiento de Bienes y Prestación de Servicios a Corto Plazo | 0 | 0 | d. Pasivos y Minus a Corto Plazo | 0 | 0 |
| b) Arrendos y Provisiones por Arrendamiento de Bienes Inmuebles y Mobiliario a Corto Plazo | 0 | 0 | a. Pasivos (Baldíos) a Corto Plazo (a+b+c+d) | 0 | 0 |
| c) Arrendos y Contribuciones por Otros Públicos a Corto Plazo | 0 | 0 | a) Ingresos Cobrados por Adiantados a Corto Plazo | 0 | 0 |
| d) Otros Deudores a Plazo Largo y Servicios a Corto Plazo | 0 | 0 | b) Minusval Cobradas por Adiantados a Corto Plazo | 0 | 0 |
| d. Inventario (a+b+c+d+e+f+g+h+i) | 0 | 0 | c) Otros Pasivos (Baldíos) a Corto Plazo | 0 | 0 |
| a) Inventario de Mercaderías para Venta | 0 | 0 | f. Fondos y Bienes de Termino en Garantía (y/o Administrable) a Corto Plazo (a+b+c+d+e+f+g+h+i) | 0 | 0 |
| b) Inventario de Mercaderías Terminadas | 0 | 0 | a) Fondos en Garantía a Corto Plazo | 0 | 0 |
| c) Inventario de Mercaderías en Proceso de Elaboración | 0 | 0 | b) Fondos en Administrable a Corto Plazo | 0 | 0 |
| d) Inventario de Materiales, Materiales y Suministros para Producción | 0 | 0 | c) Fondos Contingentes a Corto Plazo | 0 | 0 |
| e) Bienes en Tránsito | 0 | 0 | d) Fondos de Retenciones y Contratos Anulados a Corto Plazo | 0 | 0 |
| e. Reservas | 0 | 0 | e) Otros Fondos de Termino en Garantía (y/o Administrable) a Corto Plazo | 0 | 0 |
| f. Entrenamiento por Pasivos y Deudores de Audito Ciudadano (a+b+c) | 0 | 0 | f) Minus y Bienes en Garantía a Corto Plazo | 0 | 0 |
| a) Informaciones para Contas Inicialmente por Deudores a Plazo Medio y Exigibles | 0 | 0 | g. Provisiones a Corto Plazo (a+b+c+d) | 0 | 0 |
| b) Informaciones por Deudores de Inventario | 0 | 0 | a) Provisiones para Deudores y Ingresos a Corto Plazo | 0 | 0 |
| g. Otros Activos Ciudadanos (a+b+c+d+e+f+g+h+i) | 0 | 0 | b) Provisiones para Contingencias a Corto Plazo | 0 | 0 |
| a) Minus en Garantía | 0 | 0 | c) Otros Provisiones a Corto Plazo | 0 | 0 |
| b) Bienes en Garantía (Arrendos de Bienes) | 0 | 0 | h. Otros Pasivos a Corto Plazo (a+b+c+d+e) | 0 | 0 |
| c) Bienes Destinados de Embargo, Sequestro, Acaparamiento y Dato en Pago | 0 | 0 | a) Ingresos por Cláusulas | 0 | 0 |
| d) Adquisición con Fondo de Termino | 0 | 0 | b) Provisiones por Participar | 0 | 0 |
| h. Total de Activos Ciudadanos (a+b+c+d+e+f+g+h+i) | 182,811 | 21,341 | c) Otros Pasivos Ciudadanos | 0 | 0 |
| Activos de Ciudadano | | | h. Total de Pasivos de Ciudadanos (a+b+c+d+e+f+g+h+i) | 41,277 | 41,278 |
| a. Ingresos Pendientes a Largo Plazo | 0 | 0 | Pasivos de Ciudadano | | |
| b. Deudores a Plazo Medio y Exigibles a Largo Plazo | 0 | 0 | a. Deudores por Pagar a Largo Plazo | 0 | 0 |
| c. Bienes Inmuebles, Infraestructura y Construcciones en Proceso | 0 | 0 | b. Deudores por Pagar a Largo Plazo | 0 | 0 |
| d. Bienes Muebles | 542,212 | 542,212 | c. Deuda Pública a Largo Plazo | 0 | 0 |
| e. Activos Intangibles | 88,100 | 88,100 | d. Pasivos (Baldíos) a Largo Plazo | 0 | 0 |
| f. Depreciación, Deterioro y Amortización Anticipada de Bienes | (101,251) | (101,251) | a. Pasivos y Bienes de Termino en Garantía de un Administrado a Largo Plazo | 0 | 0 |
| g. Activos Intangibles | 0 | 0 | f. Provisiones a Largo Plazo | 0 | 0 |
| h. Entrenamiento por Pasivos y Deudores de Activos de Ciudadano | 0 | 0 | h. Total de Pasivos de Ciudadanos (a+b+c+d+e+f+g+h+i) | 0 | 0 |
| i. Otros Activos de Ciudadano | 0 | 0 | g. Total del Pasivo (g + h + i) | 41,277 | 41,278 |
| h. Total de Activos de Ciudadano (a+b+c+d+e+f+g+h+i) | 470,769 | 470,769 | INGRESOS PÚBLICOS PATRIMONIALES | | |
| i. Total del Activo (g + h + i) | 653,580 | 492,108 | 8A. Recaudos Públicos/Patrimoniales Contribuidos (a+b+c+d+e) | 0 | 0 |
| | | | a. Aportaciones | 0 | 0 |
| | | | b. Donaciones de Capital | 0 | 0 |
| | | | c. Anticipación de la Hacienda Pública/Patrimoniales | 0 | 0 |
| | | | 8B. Recaudos Públicos/Patrimoniales Generados (a+b+c+d+e+f+g) | 384,717 | 482,108 |
| | | | a. Resultados del Ejercicio (Bienes Ciudadanos) | 37,876 | (11,248) |
| | | | b. Resultados de Operaciones Inerentes | 428,239 | 493,356 |
| | | | c. Rendidos | 0 | 0 |
| | | | d. Reservas | 0 | 0 |
| | | | e. Realizaciones de Resultados de Operaciones Inerentes | 16,702 | 21,704 |
| | | | 8C. Gastos y Contribuciones en la Administración de la Hacienda Pública/Patrimoniales (a+b+c+d) | 0 | 0 |
| | | | a. Resultado por Pasivos Monetarios | 0 | 0 |
| | | | b. Resultado por Tránsito de Bienes de Ciudadano | 0 | 0 |
| | | | h. Total Recaudos Públicos/Patrimoniales (a + b + c + d + e + f + g) | 384,717 | 482,108 |
| | | | i. Total del Pasivo y Hacienda Pública/Patrimoniales (g + h + i) | 426,000 | 523,386 |


MARIA ESTRELLA GARCÍA RAMÍREZ
 DIRECTORA GENERAL M.A.C.


CONTRALORÍA M.A.C.

| MUSEO DE ARTE CONTEMPORANEO DE SAN LUIS POTOSI (a) | | | | | | | |
|--|--------------------------------------|--------------------------|----------------------------|--|-----------------------------|-------------------------------|--|
| Informe Análisis de la Deuda Pública y Otros Pasivos - LDF | | | | | | | |
| Del 1 de Enero al 30 de Septiembre de 2025 (b) | | | | | | | |
| (PESOS) | | | | | | | |
| Denominación de la Deuda Pública y Otros Pasivos | Saldo al 31 de diciembre de 2024 (d) | Deposiciones del Periodo | Amortizaciones del Periodo | Revaluaciones, Reclasificaciones y Otros Ajustes | Saldo Final del Periodo (h) | Pago de Intereses del Periodo | Pago de Comisiones y demás costos asociados durante el Periodo |
| (c) | (d) | (e) | (f) | (g) | (h)=(d)+(e)-(f)+(g) | (i) | (j) |
| 1. Deuda Pública (1=A+B) | 0 | 0 | 0 | 0 | 0 | 0 | 0 |
| A. Corto Plazo (A=1+2+3) | 0 | 0 | 0 | 0 | 0 | 0 | 0 |
| a1) Instituciones de Crédito | 0 | 0 | 0 | 0 | 0 | 0 | 0 |
| a2) Títulos y Valores | 0 | 0 | 0 | 0 | 0 | 0 | 0 |
| a3) Arrendamientos Financieros | 0 | 0 | 0 | 0 | 0 | 0 | 0 |
| B. Largo Plazo (B=1+2+3) | 0 | 0 | 0 | 0 | 0 | 0 | 0 |
| b1) Instituciones de Crédito | 0 | 0 | 0 | 0 | 0 | 0 | 0 |
| b2) Títulos y Valores | 0 | 0 | 0 | 0 | 0 | 0 | 0 |
| b3) Arrendamientos Financieros | 0 | 0 | 0 | 0 | 0 | 0 | 0 |
| 1. Otros Pasivos | 45,766 | | | | 42,097 | | |
| 3. Total de la Deuda Pública y Otros Pasivos | 45,766 | 0 | 0 | 0 | 42,097 | 0 | 0 |
| 4. Deuda Contingente 1 (Informativo) | 0 | 0 | 0 | 0 | 0 | 0 | 0 |
| A. Deuda Contingente 1 | | | | | 0 | | |
| B. Deuda Contingente 2 | | | | | 0 | | |
| C. Deuda Contingente XX | | | | | 0 | | |
| 5. Valor de Instrumentos Bono Cupón Cero 2 (Informativo) | 0 | 0 | 0 | 0 | 0 | 0 | 0 |
| A. Instrumento Bono Cupón Cero 1 | | | | | 0 | | |
| B. Instrumento Bono Cupón Cero 2 | | | | | 0 | | |
| C. Instrumento Bono Cupón Cero XX | | | | | 0 | | |

1. Se refiere a cualquier financiamiento en efectivo o garantía de pago diferido, que sea asumido de manera subsidiaria o solidaria por las Entidades Federativas con sus Municipios, organismos descentralizados y empresas de participación estatal mayoritaria y Naturales, locales o extranjeras, y por los Municipios con sus respectivos organismos descentralizados y empresas de participación municipal mayoritaria.

2. Se refiere al valor del Bono Cupón Cero que representa el pago de las utilidades asociadas al mismo (Lefevre).

| Obligaciones a Corto Plazo (k) | Monto Contratado (l) | Plazo Pactado (m) | Tasa de Interés (n) | Comisiones y Costos Relacionados (o) | Tasa Efectiva (p) |
|---|----------------------|-------------------|---------------------|--------------------------------------|-------------------|
| 5. Obligaciones a Corto Plazo (Informativo) | 0 | 0 | 0 | 0 | 0 |
| A. Crédito 1 | | | | | |
| B. Crédito 2 | | | | | |
| C. Crédito XX | | | | | |



NADIA BERENICE JARZA RAMIREZ
 DIRECTOR GENERAL M.A.C.


BERENICE PALACIOS MACIAS
 CONTABILIDAD M.A.C.

MUSEO DE ARTE CONTEMPORANEO DE SAN LUIS POTOSÍ (M.A.C.)
 Informe Anual de Obligaciones Diferentes de Financiamiento - LDF
 Del 1 de Enero al 31 de Septiembre de 2023 (S)

| (P0000) | | | | | | | | | | |
|---|--------------------|---|----------------------|------------------------------|----------------|--|---|--|--|---|
| Descripción de las Obligaciones Diferentes de Financiamiento | Fecha del Contrato | Fecha de inicio de operación del proyecto | Fecha de vencimiento | Monto de la inversión pagada | Plazo restante | Monto promedio mensual del pago de la contraprestación | Monto promedio mensual del pago de la contraprestación al pago de intereses | Monto pagado de la inversión al 31 de XXXX de 2023 | Monto pagado de la inversión actualizado al 31 de XXXX de 2023 | Saldo pendiente por pagar de la inversión al 31 de XXXX de 2023 |
| (i) | (ii) | (iii) | (iv) | (v) | (vi) | (vii) | (viii) | (ix) | (x) | (xi) y (xii) |
| A. Asociaciones Público Privadas (APPs) (Enebre-04) | | | | | | | | | | |
| a) APP 1 | | | | | | | | | | |
| b) APP 2 | | | | | | | | | | |
| c) APP 3 | | | | | | | | | | |
| d) APP XI | | | | | | | | | | |
| B. Otros Instrumentos (Enebre-04) | | | | | | | | | | |
| a) Otro Instrumento 1 | | | | | | | | | | |
| b) Otro Instrumento 2 | | | | | | | | | | |
| c) Otro Instrumento 3 | | | | | | | | | | |
| d) Otro Instrumento XX | | | | | | | | | | |
| C. Total de Obligaciones Diferentes de Financiamiento (LDFs) | | | | | | | | | | |


 LIDIA BERENICE NAKIA RAMIREZ
 DIRECTOR GENERAL M.A.C.


 BERENICE PACHECO ROJAS
 COMPROBADO M.A.C.

MUSEO DE ARTE CONTEMPORANEO DE SAN LUIS POTOSÍ (M)
Balanza Presupuestaria - LDF
 Del 1 de Enero al 30 de Septiembre de 2025 (M)
 (PESOS)

| Concepto (M) | Estimado/ Aprobado (M) | Devengado | Recaudado/ Pagado |
|---|---------------------------|------------------|----------------------|
| A. Ingresos Totales (A = A1+A2+A3) | 3,195,309 | 1,612,149 | 1,612,149 |
| A1. Ingresos de Libre Disposición | 156,090 | 108,810 | 108,810 |
| A2. Transferencias Federales Etiquetadas | 3,039,219 | 1,502,339 | 1,502,339 |
| A3. Financiamiento Neto | 0 | 0 | 0 |
| B. Egresos Presupuestarios¹ (B = B1+B2) | 3,195,368 | 1,567,229 | 1,567,229 |
| B1. Gasto No Etiquetado (sin incluir Amortización de la Deuda Pública) | 156,000 | 89,606 | 89,606 |
| B2. Gasto Etiquetado (sin incluir Amortización de la Deuda Pública) | 3,039,219 | 1,477,614 | 1,477,614 |
| C. Remanentes del Ejercicio Anterior (C = C1 + C2) | 0 | 8,945 | 8,945 |
| C1. Remanentes de Ingresos de Libre Disposición aplicados en el periodo | 0 | 8,945 | 8,945 |
| C2. Remanentes de Transferencias Federales Etiquetadas aplicados en el periodo | | | |
| I. Balance Presupuestario (I = A - B + C) | 0 | 113,865 | 113,865 |
| II. Balance Presupuestario sin Financiamiento Neto (II = I - A3) | 0 | 113,865 | 113,865 |
| III. Balance Presupuestario sin Financiamiento Neto y sin Remanentes del Ejercicio Anterior (III = II - C) | 0 | 104,921 | 104,921 |

| Concepto | Aprobado | Devengado | Pagado |
|--|----------|----------------|----------------|
| E. Intereses, Comisiones y Gastos de la Deuda (E = E1+E2) | 0 | 0 | 0 |
| E1. Intereses, Comisiones y Gastos de la Deuda con Gasto No Etiquetado | | | |
| E2. Intereses, Comisiones y Gastos de la Deuda con Gasto Etiquetado | | | |
| IV. Balance Privado (IV = III + E) | 0 | 104,921 | 104,921 |

| Concepto | Estimado/ Aprobado | Devengado | Recaudado/ Pagado |
|--|-----------------------|---------------|----------------------|
| F. Financiamiento (F = F1 + F2) | 0 | 0 | 0 |
| F1. Financiamiento con Fuente de Pago de Ingresos de Libre Disposición | | | |
| F2. Financiamiento con Fuente de Pago de Transferencias Federales Etiquetadas | | | |
| G. Amortización de la Deuda (G = G1 + G2) | 0 | 0 | 0 |
| G1. Amortización de la Deuda Pública con Gasto No Etiquetado | | | |
| G2. Amortización de la Deuda Pública con Gasto Etiquetado | | | |
| A3. Financiamiento Neto (A3 = F - G) | 0 | 0 | 0 |
| Concepto | Estimado/ Aprobado | Devengado | Recaudado/ Pagado |
| A1. Ingresos de Libre Disposición | 156,090 | 108,810 | 108,810 |
| A3.1 Financiamiento Neto con Fuente de Pago de Ingresos de Libre Disposición (A3.1 = F1 - G1) | 0 | 0 | 0 |
| F1. Financiamiento con Fuente de Pago de Ingresos de Libre Disposición | 0 | 0 | 0 |
| G1. Amortización de la Deuda Pública con Gasto No Etiquetado | 0 | 0 | 0 |
| B1. Gasto No Etiquetado (sin incluir Amortización de la Deuda Pública) | 156,000 | 89,606 | 89,606 |
| C1. Remanentes de Ingresos de Libre Disposición aplicados en el periodo | | 8,945 | 8,945 |
| V. Balance Presupuestario de Recursos Disponibles (V = A1 + A3.1 - B1 + C1) | 0 | 28,149 | 28,149 |
| VI. Balance Presupuestario de Recursos Disponibles sin Financiamiento Neto (VI = V - A3.1) | 0 | 28,149 | 28,149 |

| Concepto | Estimado/ Aprobado | Devenido | Recaudado/ Pagado |
|---|--------------------|-----------|----------------------|
| A2. Transferencias Federales Etiquetadas | 3,000,218 | 1,502,330 | 1,502,330 |
| A3.2 Financiamiento Neto con Fuente de Pago de Transferencias Federales Etiquetadas (A3.2 = F2 - G2) | 0 | 0 | 0 |
| F2. Financiamiento con Fuente de Pago de Transferencias Federales Etiquetadas | 0 | 0 | 0 |
| G2. Amortización de la Deuda Pública con Gasto Etiquetado | 0 | 0 | 0 |
| B2. Gasto Etiquetado (sin incluir Amortización de la Deuda Pública) | 3,000,218 | 1,417,614 | 1,417,614 |
| C2. Remanente de Transferencias Federales Etiquetadas aplicados en el periodo | | 0 | 0 |
| VII. Balance Presupuestario de Recursos Etiquetados (VII = A3 + A3.2 - B2 + C2) | 0 | 84,717 | 84,717 |
| VIII. Balance Presupuestario de Recursos Etiquetados sin Financiamiento Neto (VIII = VII - A3.2) | 0 | 84,717 | 84,717 |


NADIA BERENICE GARZA RAMIREZ
 DIRECTOR GENERAL M.A.C.



BERENICE PALACIOS MACIAS
 CONTABILIDAD M.A.C.

MUSEO DE ARTE CONTEMPORANEO DE SAN LUIS POTOSÍ (M)
Estado Análisis de Ingresos Detallado - LDF
Del 1 de Enero al 30 de Septiembre de 2025 (M)
(PESOS)

| Concepto (i) | Ingreso | | | | | Diferencia (j) |
|---|------------------|------------------------------|------------------|------------------|------------------|-------------------|
| | Estimado (k) | Ampliaciones/ Reducciones | Modificado | Derogado | Recaudado | |
| Ingresos de Libre Disposición | | | | | | |
| A. Impuestos | | | 0 | | | 0 |
| B. Cuotas y Aportaciones de Seguridad Social | | | 0 | | | 0 |
| C. Contribuciones de Mejoras | | | 0 | | | 0 |
| D. Derechos | | | 0 | | | 0 |
| E. Productos | 156,000 | 0 | 156,000 | 109,810 | 109,810 | -46,190 |
| F. Aprovechamientos | | | 0 | | | 0 |
| G. Ingresos por Ventas de Bienes y Prestación Servicios | | | 0 | | | 0 |
| H. Participaciones (H1+H2+H3+H4+H5+H6+H7+H8+H9+H10+H11) | 0 | 0 | 0 | 0 | 0 | 0 |
| H1) Fondo General de Participaciones | | | 0 | | | 0 |
| H2) Fondo de Fomento Municipal | | | 0 | | | 0 |
| H3) Fondo de Fiscalización y Recaudación | | | 0 | | | 0 |
| H4) Fondo de Compensación | | | 0 | | | 0 |
| H5) Fondo de Extracción de Hidrocarburos | | | 0 | | | 0 |
| H6) Impuesto Especial Sobre Producción y Servicios | | | 0 | | | 0 |
| H7) 0.136% de la Recaudación Federal Participable | | | 0 | | | 0 |
| H8) 3.17% Sobre Extracción de Petróleo | | | 0 | | | 0 |
| H9) Gasolinas y Diesel | | | 0 | | | 0 |
| H10) Fondo del Impuesto Sobre la Renta | | | 0 | | | 0 |
| H11) Fondo de Estabilización de los Ingresos de las Entidades Federativas | | | 0 | | | 0 |
| I. Incentivos Derivados de la Colaboración Fiscal (I1+I2+I3+I4+I5) | 0 | 0 | 0 | 0 | 0 | 0 |
| I1) Tenencia e Uso de Vehículos | | | 0 | | | 0 |
| I2) Fondo de Compensación ISAN | | | 0 | | | 0 |
| I3) Impuesto Sobre Automóviles Nuevos | | | 0 | | | 0 |
| I4) Fondo de Compensación de Reparo-Intermedios | | | 0 | | | 0 |
| I5) Otros Incentivos Económicos | | | 0 | | | 0 |
| J. Transferencias y Asignaciones | 3,008,218 | | 3,008,218 | 1,502,330 | 1,502,330 | -1,505,888 |
| K. Convenios | 0 | 0 | 0 | 0 | 0 | 0 |
| K1) Otros Convenios y Subsidios | | | 0 | | | 0 |
| L. Otros Ingresos de Libre Disposición (L1+L2) | 0 | 0 | 0 | 0 | 0 | 0 |
| L1) Participaciones en Ingresos Locales | | | 0 | | | 0 |
| L2) Otros Ingresos de Libre Disposición | | | 0 | | | 0 |
| I. Total de Ingresos de Libre Disposición (A+B+C+D+E+F+G+H+I+J+K+L) | 3,164,218 | 0 | 3,164,218 | 1,612,140 | 1,612,140 | -1,552,078 |
| Ingresos Excedentes de Ingresos de Libre Disposición | | | | | | 0 |
| Transferencias Federales Esiguetadas | | | | | | |
| A. Aportaciones (A1+A2+A3+A4+A5+A6+A7+A8) | 0 | 0 | 0 | 0 | 0 | 0 |
| A1) Fondo de Aportaciones para la Nómina Educativa y Gasto Operativo | | | 0 | | | 0 |
| A2) Fondo de Aportaciones para los Servicios de Salud | | | 0 | | | 0 |
| A3) Fondo de Aportaciones para la Infraestructura Social | | | 0 | | | 0 |
| A4) Fondo de Aportaciones para el Fortalecimiento de los Municipios y de las Demarcaciones Territoriales del Distrito Federal | | | 0 | | | 0 |
| A5) Fondo de Aportaciones Múltiples | | | 0 | | | 0 |
| A6) Fondo de Aportaciones para la Educación Tecnológica y de Adultos | | | 0 | | | 0 |
| A7) Fondo de Aportaciones para la Seguridad Pública de los Estados y del Distrito Federal | | | 0 | | | 0 |
| A8) Fondo de Aportaciones para el Fortalecimiento de las Entidades Federativas | | | 0 | | | 0 |
| B. Convenios (B1+B2+B3+B4) | 0 | 0 | 0 | 0 | 0 | 0 |
| B1) Convenios de Protección Social en Salud | | | 0 | | | 0 |

MUSEO DE ARTE CONTEMPORANEO DE SAN LUIS POTOSÍ (a)
 Estado Analítico de Ingresos Detallado - LDF
 Del 1 de Enero al 30 de Septiembre de 2025 (b)
 (PESOS)

| Concepto (c) | Ingresos | | | | | Diferencia (d) |
|---|------------------|--------------------------------|------------------|------------------|------------------|-------------------|
| | Estimado (e) | Aplicaciones/ (Reducciones) | Modificado | Devengado | Recaudado | |
| b2) Convenios de Descentralización | | | 0 | | | 0 |
| b3) Convenios de Reasignación | | | 0 | | | 0 |
| b4) Otros Convenios y Subsidios | | | 0 | | | 0 |
| C. Fondos Distintos de Aportaciones (D1c1+c2) | 0 | 3 | 0 | 0 | 0 | 0 |
| c1) Fondo para Entidades Federativas y Municipios Productores de Hidrocarburos | | | 0 | | | 0 |
| c2) Fondo Minero | | | 0 | | | 0 |
| D. Transferencias, Asignaciones, Subsidios y Subvenciones | | | 0 | | | 0 |
| y Pensiones y Jubilaciones | | | 0 | | | 0 |
| E. Otras Transferencias Federales Etiquetadas | | | 0 | | | 0 |
| II. Total de Transferencias Federales Etiquetadas (II = A + B + C + D + E) | 0 | 0 | 0 | 0 | 0 | 0 |
| III. Ingresos Derivados de Financiamientos (III = A) | 0 | 0 | 0 | 0 | 0 | 0 |
| A. Ingresos Derivados de Financiamientos | | | 0 | | | 0 |
| IV. Total de Ingresos (IV = I + II + III) | 3,195,308 | 3 | 3,195,308 | 1,612,140 | 1,612,140 | -1,583,168 |
| Datos Informativos | | | | | | |
| 1. Ingresos Derivados de Financiamientos con Fuente de Pago de Ingresos de Libre Deposición | | | 0 | | | 0 |
| 2. Ingresos Derivados de Financiamientos con Fuente de Pago de Transferencias Federales Etiquetadas | | | 0 | | | 0 |
| 3. Ingresos Derivados de Financiamientos (3 = 1 + 2) | 0 | 3 | 0 | 0 | 0 | 0 |


 NADIA BERENICE GARZA RAMIREZ
 DIRECTOR GENERAL M.A.C.


 BERENICE PALACIOS MACIAS
 CONTABILIDAD M.A.C.

MUSEO DE ARTE CONTEMPORANEO DE SAN LUIS POTOSÍ (M)
 Estado Analítico del Ejercicio del Presupuesto de Egresos Desdoblado - LOP
 Clasificación por Objeto del Gasto (Capítulo y Concepto)
 Del 1 de Enero al 30 de Septiembre de 2015 (N)
 (PE002)

| Concepto (N) | Egresos | | | | | Saldo (N) |
|--|----------------|----------------------------|----------------|---------------|---------------|---------------|
| | Aprobado (N) | Ampliaciones (Reducciones) | Modificado | Derogado | Pagado | |
| A. Gasto No Etiquetado (A+H+C+D+E+F+G+H+I) | 158,901 | 8,881 | 184,171 | 87,887 | 17,887 | 38,884 |
| A. Servicios Personales (A+H+G+I+J+K+L+M+N) | 0 | 0 | 0 | 0 | 0 | 0 |
| a1) Remuneraciones al Personal de Carácter Permanente | 0 | 0 | 0 | 0 | 0 | 0 |
| a2) Remuneraciones al Personal de Carácter Transitorio | 0 | 0 | 0 | 0 | 0 | 0 |
| a3) Remuneraciones Adicionales y Especiales | 0 | 0 | 0 | 0 | 0 | 0 |
| a4) Seguridad Social | 0 | 0 | 0 | 0 | 0 | 0 |
| a5) Otras Prestaciones Sociales y Económicas | 0 | 0 | 0 | 0 | 0 | 0 |
| a6) Pensiones | 0 | 0 | 0 | 0 | 0 | 0 |
| a7) Pago de Intéreses a Servicios Públicos | 0 | 0 | 0 | 0 | 0 | 0 |
| B. Materiales y Suministros (B+I+J+K+L+M+N+O+P+Q+R+S) | 40,580 | 1,138 | 48,625 | 17,407 | 17,407 | 29,227 |
| b1) Materiales de Administración, Emisión de Documentos y Artículos Oficiales | 13,000 | 1,300 | 14,300 | 7,882 | 7,882 | 6,518 |
| b2) Alimentos y Utensilios | 8,000 | 174 | 8,174 | 2,927 | 2,927 | 5,247 |
| b3) Materias Primas y Materiales de Producción y Comercialización | 0 | 0 | 0 | 0 | 0 | 0 |
| b4) Materiales y Artículos de Construcción y de Reparación | 8,500 | -508 | 7,992 | 2,752 | 2,752 | 5,240 |
| b5) Productos Químicos, Farmacéuticos y de Laboratorio | 6,000 | 0 | 6,000 | 2,739 | 2,739 | 3,261 |
| b6) Combustibles, Lubricantes y Aditivos | 0 | 0 | 0 | 0 | 0 | 0 |
| b7) Vestuario Blanco, Puntadas de Protección y Artículos Deportivos | 2,000 | 0 | 2,000 | 21 | 21 | 1,979 |
| b8) Materiales y Suministros Para Seguridad | 0 | 0 | 0 | 0 | 0 | 0 |
| b9) Herramientas, Relaciones y Accesorios Menores | 8,000 | 98 | 8,108 | 1,987 | 1,987 | 7,221 |
| C. Servicios Generales (C+I+J+K+L+M+N+O+P+Q+R+S) | 113,580 | 6,347 | 117,527 | 80,280 | 80,280 | 37,267 |
| c1) Servicios Básicos | 4,000 | 16,285 | 20,285 | 19,400 | 19,400 | 879 |
| c2) Servicios de Arrendamiento | 0 | 0 | 0 | 0 | 0 | 0 |
| c3) Servicios Profesionales, Científicos, Técnicos y Otros Servicios | 34,500 | 4,190 | 38,690 | 18,306 | 18,306 | 19,384 |
| c4) Servicios Financieros, Bancarios y Comerciales | 30,000 | -11,638 | 18,362 | 18,318 | 18,318 | 11,544 |
| c5) Servicios de Instalación, Reparación, Mantenimiento y Conservación | 0 | 5,250 | 5,250 | 4,892 | 4,892 | 358 |
| c6) Servicios de Comunicación Social y Publicidad | 2,500 | 0 | 2,500 | 870 | 870 | 1,630 |
| c7) Servicios de Trabajo y Viajes | 8,000 | -2,000 | 6,000 | 100 | 100 | 5,900 |
| c8) Servicios Oficiales | 37,580 | -4,440 | 33,140 | 26,587 | 26,587 | 6,553 |
| c9) Otros Servicios Generales | 1,000 | 0 | 1,000 | 0 | 0 | 1,000 |
| D. Transferencias, Asignaciones, Subsidios y Otras Ayudas (D+I+J+K+L+M+N+O+P+Q+R+S) | 0 | 0 | 0 | 0 | 0 | 0 |
| d1) Transferencias Internas y Asignaciones al Sector Público | 0 | 0 | 0 | 0 | 0 | 0 |
| d2) Transferencias al Resto del Sector Público | 0 | 0 | 0 | 0 | 0 | 0 |
| d3) Subsidios y Subvenciones | 0 | 0 | 0 | 0 | 0 | 0 |
| d4) Ayudas Sociales | 0 | 0 | 0 | 0 | 0 | 0 |
| d5) Pensiones y Jubilaciones | 0 | 0 | 0 | 0 | 0 | 0 |
| d6) Transferencias a Fideicomisos, Mandatos y Otros Análogos | 0 | 0 | 0 | 0 | 0 | 0 |
| d7) Transferencias a la Seguridad Social | 0 | 0 | 0 | 0 | 0 | 0 |
| d8) Donativos | 0 | 0 | 0 | 0 | 0 | 0 |
| d9) Transferencias al Exterior | 0 | 0 | 0 | 0 | 0 | 0 |
| E. Bienes Muebles, Inmuebles e Intangibles (E+I+J+K+L+M+N+O+P+Q+R+S) | 0 | 0 | 0 | 0 | 0 | 0 |
| e1) Mobiliario y Equipo de Administración | 0 | 0 | 0 | 0 | 0 | 0 |
| e2) Mobiliario y Equipo Educativo y Recreativo | 0 | 0 | 0 | 0 | 0 | 0 |
| e3) Equipo e Instrumental Médico y de Laboratorio | 0 | 0 | 0 | 0 | 0 | 0 |
| e4) Vehículos y Equipo de Transporte | 0 | 0 | 0 | 0 | 0 | 0 |
| e5) Equipo de Defensa y Seguridad | 0 | 0 | 0 | 0 | 0 | 0 |
| e6) Maquinaria, Otros Equipos y Herramientas | 0 | 0 | 0 | 0 | 0 | 0 |
| e7) Activos Biológicos | 0 | 0 | 0 | 0 | 0 | 0 |
| e8) Bienes Inmuebles | 0 | 0 | 0 | 0 | 0 | 0 |
| e9) Activos Intangibles | 0 | 0 | 0 | 0 | 0 | 0 |
| F. Inversión Pública (F+I+J+K+L) | 0 | 0 | 0 | 0 | 0 | 0 |
| f1) Obras Públicas en Bienes de Dominio Público | 0 | 0 | 0 | 0 | 0 | 0 |
| f2) Obras Públicas en Bienes Propios | 0 | 0 | 0 | 0 | 0 | 0 |
| f3) Proyectos Productivos y Acciones de Fomento | 0 | 0 | 0 | 0 | 0 | 0 |
| G. Inversiones Financieras y Otras Provisiones (G+I+J+K+L+M+N+O+P+Q+R+S) | 0 | 0 | 0 | 0 | 0 | 0 |
| g1) Inversiones Para el Fomento de Actividades Productivas | 0 | 0 | 0 | 0 | 0 | 0 |
| g2) Acciones y Participaciones de Capital | 0 | 0 | 0 | 0 | 0 | 0 |
| g3) Compra de Títulos y Valores | 0 | 0 | 0 | 0 | 0 | 0 |
| g4) Concesión de Prestamos | 0 | 0 | 0 | 0 | 0 | 0 |
| g5) Inversiones en Fideicomisos, Mandatos y Otros Análogos | 0 | 0 | 0 | 0 | 0 | 0 |
| Fideicomiso de Deudas Naturales (Informativo) | 0 | 0 | 0 | 0 | 0 | 0 |
| g6) Otras Inversiones Financieras | 0 | 0 | 0 | 0 | 0 | 0 |
| g7) Provisiones para Contingencias y Otras Excepciones Especiales | 0 | 0 | 0 | 0 | 0 | 0 |
| H. Participaciones y Aportaciones (H+I+J+K+L) | 0 | 0 | 0 | 0 | 0 | 0 |
| h1) Participaciones | 0 | 0 | 0 | 0 | 0 | 0 |
| h2) Aportaciones | 0 | 0 | 0 | 0 | 0 | 0 |
| h3) Convenios | 0 | 0 | 0 | 0 | 0 | 0 |
| I. Deuda Pública (I+I+J+K+L+M+N+O+P+Q+R+S) | 0 | 0 | 0 | 0 | 0 | 0 |
| i1) Amortización de la Deuda Pública | 0 | 0 | 0 | 0 | 0 | 0 |
| i2) Intereses de la Deuda Pública | 0 | 0 | 0 | 0 | 0 | 0 |
| i3) Comisiones de la Deuda Pública | 0 | 0 | 0 | 0 | 0 | 0 |
| i4) Gastos de la Deuda Pública | 0 | 0 | 0 | 0 | 0 | 0 |
| i5) Costo por Cobertura | 0 | 0 | 0 | 0 | 0 | 0 |

MUSEO DE ARTE CONTEMPORANEO DE SAN LUIS POTOSI (M)
 Estado Analítico del Ejercicio del Presupuesto de Egresos Detallado - LDF
 Clasificado por Distrito del Estado (Capítulo y Cuenta)
 Del 1 de Enero al 30 de Septiembre de 2023 (3)
 PÉG.01

| Concepto (1) | Egresos | | | | | Subejercicio (2) |
|--|--------------|------------------------------|----------------|---------------|------------|------------------|
| | Aprobado (3) | Ampliaciones/Reducciones (4) | Modificado (5) | Devengado (6) | Pagado (7) | |
| B. Deuda Ejercitada (B+H+I+J+K+L+M+N) | 1,078,218 | 0 | 1,078,218 | 1,418,477 | 1,418,477 | 1,078,218 |
| A. Servicios Personales (A+1+2+3+4+5+6+7) | 2,648,720 | 0 | 2,648,720 | 1,242,000 | 1,242,000 | 1,406,720 |
| a1) Remuneraciones al Personal de Cómputo Permanente | 0 | 0 | 0 | 0 | 0 | 0 |
| a2) Remuneraciones al Personal de Cómputo Transitorio | 2,648,720 | 0 | 2,648,720 | 1,242,000 | 1,242,000 | 1,406,720 |
| a3) Remuneraciones Adicionales y Especiales | 0 | 0 | 0 | 0 | 0 | 0 |
| a4) Seguridad Social | 0 | 0 | 0 | 0 | 0 | 0 |
| a5) Otras Prestaciones Sociales y Económicas | 0 | 0 | 0 | 0 | 0 | 0 |
| a6) Previsiones | 0 | 0 | 0 | 0 | 0 | 0 |
| a7) Pago de Contribuciones a Servicios Públicos | 0 | 0 | 0 | 0 | 0 | 0 |
| C. Materiales y Suministros (C+1+2+3+4+5+6+7+8+9) | 15,000 | 23,589 | 38,589 | 17,805 | 17,805 | 23,794 |
| c1) Materiales de Administración, Emisión de Documentos y Artículos Oficiales | 4,000 | 15,589 | 19,589 | 11,863 | 11,863 | 7,515 |
| c2) Alimentos y Utensilios | 3,500 | 0 | 3,500 | 1,157 | 1,157 | 2,343 |
| c3) Materias Primas y Materiales de Producción y Comercialización | 0 | 0 | 0 | 0 | 0 | 0 |
| c4) Materiales y Artículos de Construcción y de Reparación | 4,000 | 500 | 4,500 | 588 | 588 | 3,912 |
| c5) Productos Químicos, Farmacéuticos y de Laboratorio | 1,000 | 4,000 | 5,000 | 1,000 | 1,000 | 3,077 |
| c6) Combustibles, Lubricantes y Aditivos | 0 | 0 | 0 | 0 | 0 | 0 |
| c7) Vestuario, Blancos, Prendas de Protección y Artículos Deportivos | 1,000 | 1,500 | 2,500 | 1,874 | 1,874 | 628 |
| c8) Materiales y Suministros Para Seguridad | 0 | 0 | 0 | 0 | 0 | 0 |
| c9) Herramientas, Reparaciones y Accesorios Menores | 1,500 | 2,000 | 3,500 | 1,180 | 1,180 | 2,220 |
| D. Servicios Generales (D+1+2+3+4+5+6+7+8+9) | 375,488 | -27,735 | 347,753 | 158,673 | 158,673 | 194,988 |
| d1) Servicios Básicos | 89,000 | -3,000 | 86,000 | 62,167 | 62,167 | 27,883 |
| d2) Servicios de Arrendamiento | 0 | 0 | 0 | 0 | 0 | 0 |
| d3) Servicios Profesionales, Científicos, Técnicos y Otros Servicios | 17,280 | 2,900 | 20,180 | 11,816 | 11,816 | 7,465 |
| d4) Servicios Financieros, Bancarios y Comerciales | 24,000 | 23,804 | 47,804 | 46,786 | 46,786 | 6,579 |
| d5) Servicios de Instalación, Reparación, Mantenimiento y Conservación | 15,000 | -4,000 | 11,000 | 400 | 400 | 10,000 |
| d6) Servicios de Comunicación Social y Publicidad | 6,000 | 0 | 6,000 | 0 | 0 | 6,000 |
| d7) Servicios de Tránsito y Viajes | 5,000 | -1,500 | 3,500 | 0 | 0 | 4,000 |
| d8) Servicios Oficiales | 214,218 | -37,489 | 176,729 | 49,703 | 49,703 | 128,021 |
| d9) Otros Servicios Generales | 5,000 | 0 | 5,000 | 2,796 | 2,796 | 2,204 |
| E. Transferencias, Asignaciones, Subsidios y Otras Ayudas (E+1+2+3+4+5+6+7+8+9) | 0 | 0 | 0 | 0 | 0 | 0 |
| e1) Transferencias Internas y Asignaciones al Sector Público | 0 | 0 | 0 | 0 | 0 | 0 |
| e2) Transferencias al Resto del Sector Público | 0 | 0 | 0 | 0 | 0 | 0 |
| e3) Subsidios y Subvenciones | 0 | 0 | 0 | 0 | 0 | 0 |
| e4) Ayudas Sociales | 0 | 0 | 0 | 0 | 0 | 0 |
| e5) Pensiones y Jubilaciones | 0 | 0 | 0 | 0 | 0 | 0 |
| e6) Transferencias a Fideicomisos, Mandatos y Otros Análogos | 0 | 0 | 0 | 0 | 0 | 0 |
| e7) Transferencias a la Seguridad Social | 0 | 0 | 0 | 0 | 0 | 0 |
| e8) Donativos | 0 | 0 | 0 | 0 | 0 | 0 |
| e9) Transferencias al Exterior | 0 | 0 | 0 | 0 | 0 | 0 |
| F. Bienes Muebles, Inmuebles e Intangibles (F+1+2+3+4+5+6+7+8+9) | 0 | 0 | 0 | 0 | 0 | 0 |
| f1) Mobiliario y Equipo de Administración | 0 | 0 | 0 | 0 | 0 | 0 |
| f2) Mobiliario y Equipo Educativo y Recreativo | 0 | 0 | 0 | 0 | 0 | 0 |
| f3) Equipo e Instrumental Médico y de Laboratorio | 0 | 0 | 0 | 0 | 0 | 0 |
| f4) Vehículos y Equipo de Transporte | 0 | 0 | 0 | 0 | 0 | 0 |
| f5) Equipo de Defensa y Seguridad | 0 | 0 | 0 | 0 | 0 | 0 |
| f6) Maquinaria, Otros Equipos y Herramientas | 0 | 0 | 0 | 0 | 0 | 0 |
| f7) Activos Biológicos | 0 | 0 | 0 | 0 | 0 | 0 |
| f8) Bienes Inmuebles | 0 | 0 | 0 | 0 | 0 | 0 |
| f9) Activos Intangibles | 0 | 0 | 0 | 0 | 0 | 0 |
| G. Inversión Pública (G+1+2+3) | 0 | 0 | 0 | 0 | 0 | 0 |
| g1) Obras Públicas en Bienes de Dominio Público | 0 | 0 | 0 | 0 | 0 | 0 |
| g2) Obras Públicas en Bienes Propios | 0 | 0 | 0 | 0 | 0 | 0 |
| g3) Proyectos Productivos y Acciones de Fomento | 0 | 0 | 0 | 0 | 0 | 0 |
| H. Inversiones Financieras y Otras Prestaciones (H+1+2+3+4+5+6+7) | 0 | 0 | 0 | 0 | 0 | 0 |
| h1) Inversiones Para el Fomento de Actividades Productivas | 0 | 0 | 0 | 0 | 0 | 0 |
| h2) Acciones y Participaciones de Capital | 0 | 0 | 0 | 0 | 0 | 0 |
| h3) Compra de Títulos y Valores | 0 | 0 | 0 | 0 | 0 | 0 |
| h4) Concesión de Préstamos | 0 | 0 | 0 | 0 | 0 | 0 |
| h5) Inversiones en Fideicomisos, Mandatos y Otros Análogos | 0 | 0 | 0 | 0 | 0 | 0 |
| h6) Fideicomiso de Recursos Naturales (Informativo) | 0 | 0 | 0 | 0 | 0 | 0 |
| h7) Otras Inversiones Financieras | 0 | 0 | 0 | 0 | 0 | 0 |
| h8) Provisiones para Contingencias y Otras Ergaciones Especiales | 0 | 0 | 0 | 0 | 0 | 0 |
| I. Participaciones y Aportaciones (I+1+2+3) | 0 | 0 | 0 | 0 | 0 | 0 |
| i1) Participaciones | 0 | 0 | 0 | 0 | 0 | 0 |
| i2) Aportaciones | 0 | 0 | 0 | 0 | 0 | 0 |
| i3) Convenios | 0 | 0 | 0 | 0 | 0 | 0 |
| J. Deuda Pública (J+1+2+3+4+5+6) | 0 | 0 | 0 | 0 | 0 | 0 |
| j1) Amortización de la Deuda Pública | 0 | 0 | 0 | 0 | 0 | 0 |
| j2) Intereses de la Deuda Pública | 0 | 0 | 0 | 0 | 0 | 0 |
| j3) Comisiones de la Deuda Pública | 0 | 0 | 0 | 0 | 0 | 0 |
| j4) Gastos de la Deuda Pública | 0 | 0 | 0 | 0 | 0 | 0 |
| j5) Costo por Oportunidad | 0 | 0 | 0 | 0 | 0 | 0 |
| j6) Apoyos Financieros | 0 | 0 | 0 | 0 | 0 | 0 |

MUSEO DE ARTE CONTEMPORANEO DE SAN LUIS POTOSÍ (M)
 Estado Analítico del Ejercicio del Presupuesto de Egresos Detallado - LOP
 Clasificación por Objeto del Gasto, Capítulo y Concepto
 Del 1 de Enero al 30 de Septiembre de 2023 (M)
 (PESOS)

| Concepto (M) | Egresos | | | | | Subtotal (M) |
|--|------------------|-------------------------|------------------|------------------|------------------|------------------|
| | Aprobado (M) | Adoptivo/Modificado (M) | Modificado | Derogado | Pagado | |
| (1) Adulterio de Ejercicios Fiscales Anteriores (ADEFA1) | | | 0 | | | 0 |
| El Total de Egresos (M) = (1 + 2) | 3,180,200 | 0,000 | 3,204,250 | 1,518,164 | 1,518,164 | 1,086,086 |


NADIA BERENICE GARCIA RAMIREZ
 DIRECTOR GENERAL M.A.C.


BERENICE PALACIOS MACIAS
 CONTABILIDAD M.A.C.

MUSEO DE ARTE CONTEMPORANEO DE SAN LUIS POTOSÍ (a)
 Estado Analítico del Ejercicio del Presupuesto de Egresos Detallado - LDF
 Clasificación Funcional (Finalidad y Función)
 Del 1 de Enero al 30 de Septiembre de 2025 (b)
 (PEBO)

| Concepto (c) | Egresos | | | | | Subterfido (d) |
|---|------------------|----------------------------|------------------|------------------|------------------|------------------|
| | Aprobado (e) | Ampliaciones (Reducciones) | Modificado | Devengado | Pagado | |
| I. Gasto No Etiquetado (I=A+B+C+D) | 196,000 | 0,001 | 194,171 | 97,607 | 97,607 | 96,464 |
| A. Gobierno (A=1+2+3+4+5+6+7+8) | 0 | 0 | 0 | 0 | 0 | 0 |
| a1) Legislación | 0 | 0 | 0 | 0 | 0 | 0 |
| a2) Justicia | 0 | 0 | 0 | 0 | 0 | 0 |
| a3) Coordinación de la Política de Gobierno | 0 | 0 | 0 | 0 | 0 | 0 |
| a4) Relaciones Exteriores | 0 | 0 | 0 | 0 | 0 | 0 |
| a5) Asuntos Financieros y Hacendarios | 0 | 0 | 0 | 0 | 0 | 0 |
| a6) Seguridad Nacional | 0 | 0 | 0 | 0 | 0 | 0 |
| a7) Asuntos de Orden Público y de Seguridad Interior | 0 | 0 | 0 | 0 | 0 | 0 |
| a8) Otros Servicios Generales | 0 | 0 | 0 | 0 | 0 | 0 |
| B. Desarrollo Social (B=1+2+3+4+5+6+7) | 194,000 | 0,001 | 194,171 | 97,607 | 97,607 | 96,464 |
| b1) Protección Ambiental | 0 | 0 | 0 | 0 | 0 | 0 |
| b2) Vivienda y Servicios a la Comunidad | 0 | 0 | 0 | 0 | 0 | 0 |
| b3) Salud | 0 | 0 | 0 | 0 | 0 | 0 |
| b4) Recreación, Cultura y Otras Manifestaciones Sociales | 194,000 | 0,001 | 194,171 | 97,607 | 97,607 | 96,464 |
| b5) Educación | 0 | 0 | 0 | 0 | 0 | 0 |
| b6) Protección Social | 0 | 0 | 0 | 0 | 0 | 0 |
| b7) Otros Asuntos Sociales | 0 | 0 | 0 | 0 | 0 | 0 |
| C. Desarrollo Económico (C=1+2+3+4+5+6+7+8+9) | 0 | 0 | 0 | 0 | 0 | 0 |
| c1) Asuntos Económicos, Comerciales y Laborales en General | 0 | 0 | 0 | 0 | 0 | 0 |
| c2) Agropecuaria, Silvicultura, Pesca y Caza | 0 | 0 | 0 | 0 | 0 | 0 |
| c3) Combustibles y Energía | 0 | 0 | 0 | 0 | 0 | 0 |
| c4) Minería, Manufacturas y Construcción | 0 | 0 | 0 | 0 | 0 | 0 |
| c5) Transporte | 0 | 0 | 0 | 0 | 0 | 0 |
| c6) Comunicaciones | 0 | 0 | 0 | 0 | 0 | 0 |
| c7) Turismo | 0 | 0 | 0 | 0 | 0 | 0 |
| c8) Ciencia, Tecnología e Innovación | 0 | 0 | 0 | 0 | 0 | 0 |
| c9) Otros Industriales y Otros Asuntos Económicos | 0 | 0 | 0 | 0 | 0 | 0 |
| D. Otros No Clasificados en Funciones Anteriores (D=1+2+3+4) | 0 | 0 | 0 | 0 | 0 | 0 |
| d1) Transacciones de la Deuda Pública / Costo Financiero de la Deuda | 0 | 0 | 0 | 0 | 0 | 0 |
| d2) Transferencias, Participaciones y Aportaciones Entre Diferentes Niveles y Órdenes de Gobierno | 0 | 0 | 0 | 0 | 0 | 0 |
| d3) saneamiento del Sistema Financiero | 0 | 0 | 0 | 0 | 0 | 0 |
| d4) Adeudos de Ejercicios Fiscales Anteriores | 0 | 0 | 0 | 0 | 0 | 0 |
| II. Gasto Etiquetado (II=A+B+C+D) | 3,426,218 | 864 | 3,046,882 | 1,418,477 | 1,418,477 | 1,421,885 |
| A. Gobierno (A=1+2+3+4+5+6+7+8) | 0 | 0 | 0 | 0 | 0 | 0 |
| a1) Legislación | 0 | 0 | 0 | 0 | 0 | 0 |
| a2) Justicia | 0 | 0 | 0 | 0 | 0 | 0 |
| a3) Coordinación de la Política de Gobierno | 0 | 0 | 0 | 0 | 0 | 0 |
| a4) Relaciones Exteriores | 0 | 0 | 0 | 0 | 0 | 0 |
| a5) Asuntos Financieros y Hacendarios | 0 | 0 | 0 | 0 | 0 | 0 |
| a6) Seguridad Nacional | 0 | 0 | 0 | 0 | 0 | 0 |
| a7) Asuntos de Orden Público y de Seguridad Interior | 0 | 0 | 0 | 0 | 0 | 0 |
| a8) Otros Servicios Generales | 0 | 0 | 0 | 0 | 0 | 0 |
| B. Desarrollo Social (B=1+2+3+4+5+6+7) | 3,026,218 | 864 | 3,046,882 | 1,418,477 | 1,418,477 | 1,421,885 |
| b1) Protección Ambiental | 0 | 0 | 0 | 0 | 0 | 0 |
| b2) Vivienda y Servicios a la Comunidad | 0 | 0 | 0 | 0 | 0 | 0 |
| b3) Salud | 0 | 0 | 0 | 0 | 0 | 0 |
| b4) Recreación, Cultura y Otras Manifestaciones Sociales | 3,026,218 | 864 | 3,046,882 | 1,418,477 | 1,418,477 | 1,421,885 |
| b5) Educación | 0 | 0 | 0 | 0 | 0 | 0 |
| b6) Protección Social | 0 | 0 | 0 | 0 | 0 | 0 |
| b7) Otros Asuntos Sociales | 0 | 0 | 0 | 0 | 0 | 0 |
| C. Desarrollo Económico (C=1+2+3+4+5+6+7+8+9) | 0 | 0 | 0 | 0 | 0 | 0 |
| c1) Asuntos Económicos, Comerciales y Laborales en General | 0 | 0 | 0 | 0 | 0 | 0 |
| c2) Agropecuaria, Silvicultura, Pesca y Caza | 0 | 0 | 0 | 0 | 0 | 0 |
| c3) Combustibles y Energía | 0 | 0 | 0 | 0 | 0 | 0 |

MUSEO DE ARTE CONTEMPORANEO DE SAN LUIS POTOSÍ (a)
Estado Analítico del Ejercicio del Presupuesto de Egresos Detallado - LDF
Clasificación Funcional (Finalidad y Financiera)
Del 1 de Enero al 30 de Septiembre de 2025 (b)
(PESOS)

| Concepto (a) | Egresos | | | | | Subejercicio (a) |
|---|------------------|--------------------------------|------------------|------------------|------------------|------------------|
| | Aprobado (d) | Ampliaciones (Revoluciones) | Modificado | Derogado | Pagado | |
| 04) Minería, Manufacturas y Construcción | | | 0 | | | 0 |
| 05) Transporte | | | 0 | | | 0 |
| 06) Comunicaciones | | | 0 | | | 0 |
| 07) Turismo | | | 0 | | | 0 |
| 08) Ciencia, Tecnología e Innovación | | | 0 | | | 0 |
| 09) Otras Industrias y Otros Asuntos Económicos | | | 0 | | | 0 |
| D. Otras No Clasificadas en Funciones Anteriores (D=01+02+03+04) | 0 | 0 | 0 | 0 | 0 | 0 |
| d1) Transacciones de la Deuda Pública / Costo Financiero de la Deuda | | | 0 | | | 0 |
| d2) Transferencias, Participaciones y Aportaciones Entre Diferentes Niveles y Órdenes de Gobierno | | | 0 | | | 0 |
| d3) saneamiento del Sistema Financiero | | | 0 | | | 0 |
| d4) Adeudos de Ejercicios Fiscales Anteriores | | | 0 | | | 0 |
| II. Total de Egresos (II = I + D) | 3,195,308 | 8,945 | 3,204,253 | 1,616,164 | 1,616,164 | 1,688,088 |


NADIA BERENICE GARZA RAMIREZ
DIRECTOR GENERAL M.A.C.


BERENICE PALACIOS MACIAS
CONTABILIDAD M.A.C.

MUSEO DE ARTE CONTEMPORÁNEO DE SAN LUIS POTOSÍ (M)
 Estado Analítico del Ejercicio del Presupuesto de Egresos Detallado - LDF
 Clasificación de Servicios Personales por Categoría
 Del 1 de Enero al 30 de Septiembre de 2025 (M)
 (PEÍOS)


| Concepto (a) | Egresos | | | | | Subejercicio (g) |
|--|--------------|--------------------------------|------------|-----------|-----------|------------------|
| | Aprobado (b) | Ampliaciones/ (Reducciones) | Modificado | Devengado | Pagado | |
| I. Gasto No Etiquetado (I=A+B+C+D+E+F) | 0 | 0 | 0 | 0 | 0 | 0 |
| A. Personal Administrativo y de Servicio Público | 0 | 0 | 0 | 0 | 0 | 0 |
| B. Magisterio | 0 | 0 | 0 | 0 | 0 | 0 |
| C. Servicios de Salud (C=c1+c2) | 0 | 0 | 0 | 0 | 0 | 0 |
| c1) Personal Administrativo | 0 | 0 | 0 | 0 | 0 | 0 |
| c2) Personal Médico, Paramédico y afín | 0 | 0 | 0 | 0 | 0 | 0 |
| D. Seguridad Pública | 0 | 0 | 0 | 0 | 0 | 0 |
| E. Gastos asociados a la implementación de nuevas leyes federales o reformas a las mismas (E = e1 + e2) | 0 | 0 | 0 | 0 | 0 | 0 |
| e1) Nombre del Programa o Ley 1 | 0 | 0 | 0 | 0 | 0 | 0 |
| e2) Nombre del Programa o Ley 2 | 0 | 0 | 0 | 0 | 0 | 0 |
| F. Sentencias laborales definitivas | 0 | 0 | 0 | 0 | 0 | 0 |
| II. Gasto Etiquetado (II=A+B+C+D+E+F) | 2,648,720 | 0 | 2,648,720 | 1,242,000 | 1,242,000 | 1,408,720 |
| A. Personal Administrativo y de Servicio Público | 2,648,720 | 0 | 2,648,720 | 1,242,000 | 1,242,000 | 1,408,720 |
| B. Magisterio | 0 | 0 | 0 | 0 | 0 | 0 |
| C. Servicios de Salud (C=c1+c2) | 0 | 0 | 0 | 0 | 0 | 0 |
| c1) Personal Administrativo | 0 | 0 | 0 | 0 | 0 | 0 |
| c2) Personal Médico, Paramédico y afín | 0 | 0 | 0 | 0 | 0 | 0 |
| D. Seguridad Pública | 0 | 0 | 0 | 0 | 0 | 0 |
| E. Gastos asociados a la implementación de nuevas leyes federales o reformas a las mismas (E = e1 + e2) | 0 | 0 | 0 | 0 | 0 | 0 |
| e1) Nombre del Programa o Ley 1 | 0 | 0 | 0 | 0 | 0 | 0 |
| e2) Nombre del Programa o Ley 2 | 0 | 0 | 0 | 0 | 0 | 0 |
| F. Sentencias laborales definitivas | 0 | 0 | 0 | 0 | 0 | 0 |
| III. Total del Gasto en Servicios Personales (III = I + II) | 2,648,720 | 0 | 2,648,720 | 1,242,000 | 1,242,000 | 1,408,720 |



 NADIA BERENICE GARZA RAMIREZ
 DIRECTOR GENERAL M.A.C.


 BERENICE PADUA MACIAS
 CONTABILIDAD M.A.C.


MUSEO DE ARTE CONTEMPORANEO DE SAN LUIS POTOSÍ (a)
 Resultados de Ingresos - LDF
 (PEBOS)


| Concepto (b) | 2020 (g) | 2021 (h) | 2022 (i) | 2023 (j) | 2024 (k) | 2025 (l) |
|---|------------------|------------------|------------------|------------------|------------------|------------------|
| 1. Ingresos de Libre Disposición (1=A+B+C+D+E+F+G+H+I+J+K+L) | 4,258,707 | 3,865,454 | 2,766,138 | 2,838,551 | 2,913,248 | 1,612,140 |
| A. Impuestos | | | | | | |
| B. Cuotas y Aportaciones de Seguridad Social | | | | | | |
| C. Contribuciones de Mejoras | 0 | 0 | 0 | 0 | 0 | 0 |
| D. Derechos | 0 | 0 | 0 | 0 | 0 | 0 |
| E. Productos | 31,500 | 33,330 | 68,230 | 144,501 | 152,078 | 138,610 |
| F. Aprovechamientos | 0 | 0 | 0 | 0 | 0 | 0 |
| G. Ingresos por Venta de Bienes y Prestación de Servicios | 0 | 0 | 0 | 0 | 0 | 0 |
| H. Participaciones | 0 | 0 | 0 | 0 | 0 | 0 |
| I. Incentivos Derivados de la Colaboración Fiscal | 0 | 0 | 0 | 0 | 0 | 0 |
| J. Transferencias y Asignaciones | 4,227,117 | 3,832,124 | 2,697,908 | 2,695,050 | 2,761,170 | 1,562,338 |
| K. Convenios | 0 | 0 | 0 | 0 | 0 | 0 |
| L. Otros Ingresos de Libre Disposición | 0 | 0 | 0 | 0 | 0 | 0 |
| 2. Transferencias Federales Etiquetadas (2=A+B+C+D+E) | | | | | | |
| A. Aportaciones | | | | | | |
| B. Convenios | | | | | | |
| C. Fondos Distintos de Aportaciones | | | | | | |
| D. Transferencias, Asignaciones, Subsidios y Subvenciones, y Pensiones y Jubilaciones | | | | | | |
| E. Otras Transferencias Federales Etiquetadas | | | | | | |
| 3. Ingresos Derivados de Financiamientos (3=A) | 0 | 0 | 0 | 0 | 0 | 0 |
| A. Ingresos Derivados de Financiamientos | 0 | 0 | 0 | 0 | 0 | 0 |
| 4. Total de Resultados de Ingresos (4=1+2+3) | 4,258,707 | 3,865,454 | 2,766,138 | 2,838,551 | 2,913,248 | 1,612,140 |
| Datos Informativos | | | | | | |
| 1. Ingresos Derivados de Financiamientos con Fuente de Pago de Recursos de Libre Disposición | | | | | | |
| 2. Ingresos derivados de Financiamientos con Fuente de Pago de Transferencias Federales Etiquetadas | | | | | | |
| 3. Ingresos Derivados de Financiamiento (3 = 1 + 2) | 0 | 0 | 0 | 0 | 0 | 0 |


 NADIA BERENICE BARZA RAMÍREZ
 DIRECTORA GENERAL
 MUSEO DE ARTE CONTEMPORANEO


 BERENICE PALACIOS MACÍAS
 CONTABILIDAD
 MUSEO DE ARTE CONTEMPORANEO

| MUSEO DE ARTE CONTEMPORANEO DE SAN LUIS POTOSÍ (a) | | | | | | |
|---|------------------|------------------|------------------|------------------|------------------|------------------|
| Resultados de Egresos - LDF | | | | | | |
| PEBOS) | | | | | | |
| Concepto (b) | 2020 (c) | 2021 (c) | 2022 (c) | 2023 (c) | 2024 (c) | 2025 (d) |
| 1. Gasto No Etiquetado (1=A+B+C+D+E+F+G+H+I) | 4,290,393 | 3,828,373 | 2,813,674 | 2,805,664 | 2,983,670 | 1,516,164 |
| A. Servicios Personales | 2,781,351 | 2,848,285 | 2,137,258 | 2,400,694 | 2,464,219 | 1,242,000 |
| B. Materiales y Suministros | 54,172 | 58,727 | 56,893 | 41,858 | 52,231 | 35,212 |
| C. Servicios Generales | 1,428,780 | 923,361 | 619,524 | 368,111 | 460,426 | 238,952 |
| D. Transferencias, Asignaciones, Subsidios y Otras Ayudas | 0 | 0 | 0 | 0 | 0 | 0 |
| E. Bienes Muebles, Inmuebles e Intangibles | 26,080 | 0 | 0 | 0 | 6,793 | 0 |
| F. Inversión Pública | 0 | 0 | 0 | 0 | 0 | 0 |
| G. Inversiones Financieras y Otras Provisiones | 0 | 0 | 0 | 0 | 0 | 0 |
| H. Participaciones y Aportaciones | 0 | 0 | 0 | 0 | 0 | 0 |
| I. Deuda Pública | 0 | 0 | 0 | 0 | 0 | 0 |
| 2. Gasto Etiquetado (2=A+B+C+D+E+F+G+H+I) | 0 | 0 | 0 | 0 | 0 | 0 |
| A. Servicios Personales | 0 | 0 | 0 | 0 | 0 | 0 |
| B. Materiales y Suministros | 0 | 0 | 0 | 0 | 0 | 0 |
| C. Servicios Generales | 0 | 0 | 0 | 0 | 0 | 0 |
| D. Transferencias, Asignaciones, Subsidios y Otras Ayudas | 0 | 0 | 0 | 0 | 0 | 0 |
| E. Bienes Muebles, Inmuebles e Intangibles | 0 | 0 | 0 | 0 | 0 | 0 |
| F. Inversión Pública | 0 | 0 | 0 | 0 | 0 | 0 |
| G. Inversiones Financieras y Otras Provisiones | 0 | 0 | 0 | 0 | 0 | 0 |
| H. Participaciones y Aportaciones | 0 | 0 | 0 | 0 | 0 | 0 |
| I. Deuda Pública | 0 | 0 | 0 | 0 | 0 | 0 |
| 3. Total del Resultado de Egresos (3=1+2) | 4,290,393 | 3,828,373 | 2,813,674 | 2,805,664 | 2,983,670 | 1,516,164 |


 NADIA BERENICE GARZA RAMIREZ
 DIRECTORA GENERAL
 MUSEO DE ARTE CONTEMPORANEO


 BERENICE PALACIOS MACIAS
 CONTABILIDAD
 MUSEO DE ARTE CONTEMPORANEO

| MUSEO DE ARTE CONTEMPORANEO DE SAN LUIS POTOSI (M) Informe sobre Estudios Actuariales - LDF | | | | | |
|---|--------------------------|-------|--------------------|------------------|-----------------------------|
| | Pensiones y jubilaciones | Salud | Riesgos de trabajo | Invalidez y vida | Otras prestaciones sociales |
| Tipo de Sistema Prestación laboral o Fondo general para trabajadores del estado o municipal Beneficio definido , Contribución definida o Mixto Población afiliada Activos Edad mínima Edad máxima Edad promedio Pensionados y Jubilados Edad mínima Edad máxima Edad promedio Beneficiarios Promedio de años de servicio (trabajadores activos) Aportación individual al plan de pensión como % del salario Aportación del ente público al plan de pensión como % del salario Crecimiento separado de los pensionados y jubilados (como %) Crecimiento separado de los activos (como %) Edad de Afilación o Pertenencia Esperanza de vida Ingresos del Fondo Ingresos Anuales al Fondo de Pensiones Número anual Activos Pensionados y Jubilados Beneficiarios de Pensionados y Jubilados Monto mensual por pensión Máximo Mínimo Promedio Monto de la reserva Valor presente de las obligaciones Pensiones y Jubilaciones en curso de pago Generación actual Generaciones futuras Valor presente de las contribuciones asociadas a los créditos Futuras de cotización 2% Generación actual Generaciones futuras Valor presente de aportaciones futuras Generación actual Generaciones futuras Otros Ingresos Deficit/operatividad actuarial Generación actual Generaciones futuras Periodo de suficiencia Año de decapitalización Tasa de rendimiento Estudio actuarial Año de elaboración del estudio actuarial Empresa que elaboró el estudio actuarial | | | | | |

El presente formato no genera información debido a que el total de los trabajadores no reciben por parte del Museo de Arte Contemporáneo de San Luis Potosí ninguna prestación social adicional.


 NADIA BERHICE GARZA RAMIREZ
 DIRECTOR GENERAL M.A.C.


 BERHICE PATRICIA MACIAS
 CONTABILIDAD M.A.C.

| Indicador | Resultado | Parametro |
|--|-----------|--|
| 01.- LIQUIDEZ (Activo Circulante / Pasivo Circulante) | | |
| $\$144,694.16 / \$62,097.12$ Se dispone de 2.33 de activo circulante para pagar cada \$1.00 de obligaciones a corto plazo. Por lo que se cuenta con liquidez. | 2.33 | a) Positivo = mayor de 1.1 veces b) Aceptable = de 1.0 a 1.1 veces c) No aceptable = menor a 1.0 veces |
| 02.- MÁRGEN DE SEGURIDAD ((Activo Circulante - Pasivo Circulante) / Pasivo Circulante) | | |
| $(\$144,694.16 - \$62,097.12) / \$62,097.12$ Se cuenta con un nivel positivo de margen de seguridad para solventar contingencias. | 133.01% | a) Positivo = mayor a 35% b) Aceptable = de 0% a 35% c) No aceptable = menor a 0% |
| 03.- PROPORCIÓN DEL PASIVO A CORTO PLAZO SOBRE EL PASIVO TOTAL (Pasivo Circulante/Pasivo Total) | | |
| $(\$62,097.12 / \$62,097.12)$ El resultado indica que el financiamiento a corto plazo predomina respecto al pasivo a largo plazo. | 100.00% | a) Positivo = mayor o igual a 50% b) No Aceptable = menor a 50% |
| 04.- SOLVENCIA (Pasivo Total / Activo Total) | | |
| $\$62,097.12 / \$621,254.55$ Se cuenta con un nivel positivo de solvencia para cumplir con sus compromisos a largo plazo. | 9.99% | a) Positivo = mayor a 35% b) Aceptable = de 0% a 35% c) No aceptable = menor a 0% |
| 05.- AUTONOMÍA FINANCIERA (Ingresos Propios / Ingresos Totales) | | |
| $\$1,614,590.97 / \$1,614,590.97$ El resultado refleja el porcentaje de los ingresos propios, por lo que se cuenta con autonomía financiera. | 100.00% | a) Positivo = mayor o igual a 50% b) No aceptable = menor a 50% |
| 06.- AUTONOMÍA FINANCIERA PARA CUBRIR EL GASTO CORRIENTE (Ingresos Propios / Gasto Corriente) | | |
| $\$1,614,590.97 / \$1,516,164.37$ El gasto corriente es cubierto en un 106.49% con recursos propios, por lo cual se cuenta con un nivel positivo de autonomía financiera, para cubrir su gasto corriente. | 106.49% | a) Positivo = mayor al 55% b) Aceptable = 45% al 55% c) No aceptable = menor al 45% |
| 07.- REALIZACIÓN DE INVERSIONES, SERVICIOS Y BENEFICIO SOCIAL (Gasto de capital / Otros Ingresos) | | |
| | 0.00 | a) Positivo = mayor al 70% b) Aceptable = 60% al 70% c) No aceptable = menor al 60% |
| 08.- RESULTADO FINANCIERO ((Saldo Inicial + Ingresos Totales) / Gasto Total) | | |
| $\$77,100.48 + \$1,614,590.97 / \$1,516,164.37$ Se cuenta con un nivel Positivo de equilibrio financiero en la administración de los recursos. | 1.12 | a) Positivo = Igual o mayor a 1 b) No Aceptable = Menor a 1 |
| 09.- PROPORCIÓN DEL GASTO CORRIENTE SOBRE EL GASTO TOTAL (Gasto corriente / Gasto Total) | | |
| $\$1,516,164.37 / \$1,516,164.37$ El gasto corriente representan el 100.00% del gasto total. | 100.00% | |
| 10.- PROPORCIÓN DE LOS SERVICIOS PERSONALES SIGASTO CORRIENTE (Servicios Personales/Gasto corriente) | | |
| $\$1,242,000.00 / \$1,516,164.37$ Los servicios personales representan el 81.91% del gasto corriente. | 81.91% | |



MUSEO DE ARTE CONTEMPORÁNEO DE SAN LUIS POTOSÍ
SAN LUIS POTOSÍ
Proporción Gasto Programable
Al 30/sep./2025

Usu: terencio.palacios
Rep: rptIndicadoresFinancieros

Fecha y hora de impresión: 02/oct./2025 01:07 p. m.

**PRESUPUESTO
INDICADORES DE GASTO**

Nombre del Indicador:

Proporción Gasto Programable

Objetivo del Indicador:

Determinar la participación del gasto programable con respecto al total de egresos

Variables que intervienen:

TGP=Total de Gasto Programable TE=Total de Egreso

Unidad de Medida:

Porcentaje

Base de Comparación

Presupuesto de Egresos de ejercicios anteriores

Formula:

$$\frac{TGP}{TE} \times 100$$

Medios de Verificación:

Presupuesto de Egresos o Cuenta Pública

| | Miles de pesos | Indicador |
|-----|----------------|-----------|
| TGP | \$1,516,164.00 | 47.32 % |
| TE | \$3,204,253.00 | |



47.32%
52.68%



MUSEO DE ARTE CONTEMPORÁNEO DE SAN LUIS POTOSÍ
SAN LUIS POTOSÍ
Proporción Gasto Programable
AJ 30/sep./2025

Usr: berenice palacios
Rep: rptIndicadoresFinancieros

Fecha y hora de Impresión | 02/sep./2025
01:07 p. m.

NADIA BERENICE GARZA RAMIREZ
DIRECTORA GENERAL MUSEO DE ARTE CONTEMPORANEO

BERENICE PALACIOS MACIAS
CONTABILIDAD MUSEO DE ARTE CONTEMPORANEO